

**Projet de contrat valant note d'information,
Proposition d'assurance valant note d'information**

**Liste des supports
en vigueur au 30 avril 2024**

Cette liste et le nombre de supports en unités de compte proposés sont susceptibles d'évoluer.

pour les contrats ci-après nommés

**CARDIF ELITE
CARDIF ELITE CAPITALISATION
CARDIF ELITE CAPITALISATION PERSONNES MORALES
CARDIF ELITE CAPITALISATION PERSONNES MORALES (100% UC)**

Pour tout support en unités de compte choisi, vous devez au préalable avoir lu attentivement les caractéristiques principales valablement indiquées dans le Document d'Informations Clés (DIC)/Document d'Informations Spécifiques (DIS).
Ces documents sont disponibles sur le site internet de la société de gestion ou de l'Autorité des Marchés Financiers pour les OPC de droit français à l'adresse électronique suivante : www.amf-france.org.
Les documents sont disponibles auprès de votre conseiller, sur le site de la société de gestion ou sur le site amf-france.org pour les OPC de droit français.

L'assureur ne s'engage que sur le nombre d'unités de compte, mais pas sur leur valeur. La valeur de ces unités de compte, qui reflète la valeur d'actifs sous-jacents, n'est pas garantie mais est sujette à des fluctuations à la hausse ou à la baisse dépendant en particulier de l'évolution des marchés financiers et/ou immobiliers. Les supports en unités de compte présentent donc un risque de perte en capital pouvant être partielle ou totale.

Les supports en unités de compte correspondant à des **supports immobiliers** sont accessibles lors d'opérations commerciales, dans la limite de l'enveloppe disponible. Les versements et arbitrages entrant (si autorisés) sur ces supports pourront être réalisés selon les conditions qui seront décrites dans les Dispositions Spéciales de chaque opération commerciale.

Après un versement ou arbitrage entrant (si autorisé aux Dispositions Spéciales du support) :

- La part totale de la valeur de rachat affectée à un OPCI ne doit pas dépasser 2 000 000 euros par support et par contrat,
- La part totale de la valeur de rachat affectée à une SCI ne doit pas dépasser 1 000 000 euros par support et par contrat,
- La part totale de la valeur de rachat affectée à une SCPI ne doit pas dépasser 500 000 euros par support et par contrat,
- La part totale de la valeur de rachat affectée à une SLP ne doit pas dépasser 1 000 000 euros par support et par contrat, et ne doit pas dépasser ;toutes SLP confondues 50% de la valeur de rachat du contrat
- La part totale de la valeur de rachat affectée à une Autre FIA ne doit pas dépasser 1 000 000 euros par support et par contrat,
- Conformément à l'article R. 131-1, II, 2° du Code des assurances, la part totale des engagements en unités de compte affectée à des supports de type parts ou actions d'Autres FIA, de fonds de fonds alternatifs et d'actions de sociétés commerciales (hors sociétés de capital-risque) ne peut excéder 30 % de la valeur de rachat du contrat
- La part totale de la valeur de rachat affectée à des supports immobiliers ne doit pas dépasser 5 000 000 euros et 70% de la valeur de rachat du contrat.

Les renvois ci-dessous sont des explications des renvois présentés dans le tableau ci-après :

(1) Performances brutes non communiquées par notre fournisseur de données financières.

(2) Les frais de gestion de l'actif sont les derniers frais courants communiqués par notre fournisseur de données financières.

(3) Performances nettes de l'année civile N-1 communiquées par notre fournisseur de données financières.

(4) Total des frais supportés par chaque unités de compte (frais de gestion du contrat + frais de gestion de l'actif)

(5) La performance finale pour l'assuré est égale à la performance nette de l'actif N-1 diminuée des frais de gestion annuels du contrat, soit : $(1 + \text{Performance nette de l'actif N-1}) * (1 - \text{Frais de gestion du contrat}) - 1$.

(6) Taux de rétrocessions de commissions perçues par le gestionnaire et le distributeur du contrat au cours de l'année civile précédente.

(7) Support disponible lors d'opérations commerciales, soumis à conditions. Veuillez vous reporter aux Dispositions Spéciales de l'offre pour plus d'informations (date de commercialisation, conditions...).

(8) Le support BNP Paribas Mois ISR I est un support réceptacle ayant un SRI inférieur ou égal à 2, utilisé lors de certaines opérations comme la fermeture d'un support en unité de compte sur lequel des versements réguliers étaient en cours, ou pour l'affectation des revenus attribués à un support qui serait fermé à la souscription à la date d'attribution des revenus.

(9) Ce support correspond à un Fonds de Fonds Alternatif. Conformément à l'article R. 131-1, II, 2°, du Code des assurances, l'encours affecté à ce support après opération (versement ou arbitrage), cumulé aux éventuels encours affectés à d'autres Fonds de Fonds Alternatif, des actions de sociétés commerciales non cotées (à l'exclusion des actions de sociétés de capital-risque) et des parts ou actions d'Autres FIA, ne peut pas dépasser 30% de l'ensemble de l'encours du contrat.

NC : L'information est indiquée Non Communiquée (NC) dans les cas suivants :

- lorsque l'information est indisponible car la date de création du support est trop récente ;
- lorsque la donnée n'a pas été communiquée par notre fournisseur de données ;
- lorsque la performance finale n'est pas calculable car l'une des données permettant de la calculer est manquante ;

Les sociétés de gestion prélèvent des frais de gestion financière sur les Organismes de Placement Collectif proposés au titre du contrat.

Une partie de ces frais peut être reversée sous forme de rétrocessions de commissions au gestionnaire du contrat, et/ou, le cas échéant, au distributeur. Les frais de gestion du contrat sont prélevés par le gestionnaire du contrat en nombre d'unités de compte. L'ensemble de ces frais diminue la performance finale du contrat.

Code ISIN	Libellé	Forme juridique	Société de gestion	Indicateur de risque de l'actif (SRI) : 1 (faible) à 7 (élevé)	Classification	Performance brute de l'actif N-1 (1)	Frais de gestion de l'actif (2) dont frais rattachés (taux rattachés de commissions (6))	Performance nette de l'actif N-1 (3)	Frais de gestion du contrat	Frais totaux (4) dont frais rattachés (taux rattachés de commissions (6))	Performance finale pour le titulaire du contrat (5)
LU0231459107	Aberdeen Global Asian Smaller Companies Fund A2	SICAV	Aberdeen Global Services SA	5	Fonds Actions	NC	1,93% (dont 0,96%)	8,78%	1,00%	2,93% dont (0,96%)	7,69%
LU1890809996	Candriam Total Return Global Equities A EUR CAP	SICAV	ABN AMRO Investments Solutions	4	Fonds Actions	NC	1,72% (dont 0,75%)	9,58%	1,00%	2,72% dont (0,75%)	8,48%
DE000A0X7541	Acatis Value Event Fonds A	FCP	ACATIS Investment	5	Fonds Mixte	NC	1,8% (dont 0,4%)	14,62%	1,00%	2,8% dont (0,4%)	13,47%
FR0013506920	Active Allocation Risk Budget One R	FCP	Acer Finance	4	Fonds Mixte	NC	1,7% (dont NC)	5,27%	1,00%	2,7% dont (NC)	4,22%
FR001400FS49	Allocation Active Dynamique ETF R	FCP	Acer Finance	4	Fonds Mixte	NC	1,7% (dont NC)	NC	1,00%	2,7% dont (NC)	NC
LU1308789038	Active Solar part B	SICAV	Active Niche Funds SA	7	Fonds Actions	NC	2,71% (dont 1,2%)	-26,56%	1,00%	3,71% dont (1,2%)	-27,29%
FR001400DX51	Investcore 2028 C	FCP	Aliénor Capital	3	Fonds Obligations	NC	1,1% (dont 0,46%)	NC	1,00%	2,1% dont (0,46%)	NC
FR0007071378	Aliénor Optimal	FCP	Aliénor Capital	5	Fonds Mixte	NC	2,81% (dont 1,1%)	-10,38%	1,00%	3,81% dont (1,1%)	-11,28%
FR0010526061	Aliénor Alter Euro	FCP	Aliénor Capital	3	Fonds Mixte	NC	1,56% (dont 0,85%)	-3,52%	1,00%	2,56% dont (0,85%)	-4,48%
FR0013166493	Athena Global Dynamic Bond Opportunities	FCP	Aliénor Capital	3	Fonds Obligations	NC	1,2% (dont 0,65%)	3,34%	1,00%	2,2% dont (0,65%)	2,31%
FR0011554294	Investcore Bond Opportunities C	FCP	Aliénor Capital	3	Fonds Obligations	NC	0,79% (dont 0,5%)	0,26%	1,00%	1,79% dont (0,5%)	-0,74%
LU0524465977	Alken European Opportunities A	SICAV	Alken Asset Management Ltd	5	Fonds Actions	NC	2,6% (dont 1,13%)	9,52%	1,00%	3,6% dont (1,13%)	8,42%
LU0572586674	Alken Fund Absolute Return Europe I	FCP	Alken Asset Management Ltd	6	Fonds Actions	NC	1,86% (dont 0,75%)	2,61%	1,00%	2,86% dont (0,75%)	1,58%
LU0348825331	Allianz China Equity A	SICAV	Allianz Global Investors	6	Fonds Actions	NC	2,31% (dont 1,05%)	-18,71%	1,00%	3,31% dont (1,05%)	-19,52%
LU1865149808	Allianz Climate Transition AT EUR	SICAV	Allianz Global Investors	6	Fonds Actions	NC	1,85% (dont 0,9%)	7,52%	1,00%	2,85% dont (0,9%)	6,44%
LU0256839274	Allianz Europe Equity Growth AT EUR	SICAV	Allianz Global Investors	6	Fonds Actions	NC	1,85% (dont 0,9%)	20,23%	1,00%	2,85% dont (0,9%)	19,03%
LU1931536152	Allianz Pet and Animal Wellbeing - AT (H2-EUR)	SICAV	Allianz Global Investors	6	Fonds Actions	NC	2,1% (dont 1,05%)	7,50%	1,00%	3,1% dont (1,05%)	6,42%
LU2362992013	Allianz Global Intelligent Cities - AT (H2-EUR)	SICAV	Allianz Global Investors	6	Fonds Mixte	NC	1,7% (dont 0,84%)	14,34%	1,00%	2,7% dont (0,84%)	13,20%
FR0010032326	Allianz Euro High Yield	FCP	Allianz Global Investors	4	Fonds Obligations	NC	0,97% (dont 0,57%)	10,83%	1,00%	1,97% dont (0,57%)	9,72%
LU1946895601	Allianz Credit Opportunités P	SICAV	Allianz Global Investors	3	Fonds Obligations	NC	0,75% (dont 0%)	7,72%	1,00%	1,75% dont (0%)	6,64%
FR0014003AK7	Inspiration part SR	FCP	Alternative Patrimoniale	5	Fonds Mixte	NC	2,49% (dont 0,9%)	6,72%	1,00%	3,49% dont (0,9%)	5,65%
FR0013444015	FCP Agile Part R	FCP	Alternative Patrimoniale	3	Fonds Mixte	NC	2,03% (dont 0,4%)	4,04%	1,00%	3,03% dont (0,4%)	3,00%
FR0013444023	FCP Agile Part SR	FCP	Alternative Patrimoniale	3	Fonds Mixte	NC	2,03% (dont 0,6%)	3,62%	1,00%	3,03% dont (0,6%)	2,58%
FR0013319415	FCP Force Part R	FCP	Alternative Patrimoniale	3	Fonds Mixte	NC	1,81% (dont 0,4%)	7,57%	1,00%	2,81% dont (0,4%)	6,49%
FR0013424439	FCP Force Part SR	FCP	Alternative Patrimoniale	3	Fonds Mixte	NC	1,81% (dont 0,6%)	7,14%	1,00%	2,81% dont (0,6%)	6,07%
FR001400A542	Sextant Climate Transition Europe A	SICAV	Amiral Gestion	4	Fonds Actions	NC	1,9% (dont 0,95%)	1,56%	1,00%	2,9% dont (0,95%)	0,54%
FR0013529203	Sextant France A	FCP	Amiral Gestion	6	Fonds Actions	NC	1,14% (dont 0,95%)	-2,53%	1,00%	2,14% dont (0,95%)	-3,50%
FR0010286005	Sextant PEA A	FCP	Amiral Gestion	6	Fonds Actions	NC	2,21% (dont 0,06%)	6,46%	1,00%	3,21% dont (0,06%)	5,40%
FR0010547869	Sextant PME A	FCP	Amiral Gestion	6	Fonds Actions	NC	2,21% (dont 1,1%)	6,65%	1,00%	3,21% dont (1,1%)	5,58%
FR0011050863	Sextant Tech A	FCP	Amiral Gestion	6	Fonds Actions	NC	1,03% (dont 0,95%)	26,98%	1,00%	2,03% dont (0,95%)	25,71%
FR00140023U1	Sextant Asie part A	FCP	Amiral Gestion	5	Fonds Actions	NC	2,45% (dont 1%)	10,91%	1,00%	3,45% dont (1%)	9,80%
FR0010286021	Sextant Autour du Monde A	FCP	Amiral Gestion	5	Fonds Actions	NC	2,03% (dont 1%)	18,75%	1,00%	3,03% dont (1%)	17,56%
FR001400CEG4	Sextant Quality Focus A	SICAV	Amiral Gestion	4	Fonds Actions	NC	NC (dont NC)	38,94%	1,00%	NC (dont NC)	37,55%
FR0010286013	Sextant Grand Large A	FCP	Amiral Gestion	4	Fonds Mixte	NC	1,7% (dont 0,85%)	9,20%	1,00%	2,7% dont (0,85%)	8,11%
FR001400BM80	Sextant 2027 part A	SICAV	Amiral Gestion	4	Fonds Obligations	NC	1,25% (dont 0,6%)	4,72%	1,00%	2,25% dont (0,6%)	3,67%
FR0013202132	Sextant Bond Picking A	FCP	Amiral Gestion	4	Fonds Obligations	NC	1% (dont 0,63%)	-0,48%	1,00%	2% dont (0,63%)	-1,48%
FR0010532101	Amplegest MidCaps AC	FCP	Amplegest	6	Fonds Actions	NC	2,35% (dont 1,14%)	9,71%	1,00%	3,35% dont (1,14%)	8,61%
FR0010375600	Amplegest Pricing Power AC	SICAV	Amplegest	6	Fonds Actions	NC	2,35% (dont 1,18%)	17,88%	1,00%	3,35% dont (1,18%)	16,70%
FR0011299429	Octo Crédit ISR Court Terme Part B	FCP	Amplegest	2	Fonds Obligations	NC	1% (dont 0,42%)	4,33%	1,00%	2% dont (0,42%)	3,29%
FR001400CP04	Octo Rendement 2028 AC	FCP	Amplegest	4	Fonds Obligations	NC	1,2% (dont NC)	12,00%	1,00%	2,2% dont (NC)	10,88%
IM3052	SCPI Rivoli Avenir Patrimoine (7)	SCPI	Amundi Immobilier	4	Fonds Immobilier	NC	NC (dont NC)	NC	1,00%	NC (dont NC)	NC
FR0013428349	SC Tangram (7)	Autre FIA	Amundi Immobilier	3	Fonds Immobilier	NC	1,54% (dont 0,35%)	-12,97%	1,00%	2,54% dont (0,35%)	-13,84%
FR0013411741	Amundi Responsible Investment - Impact Green Bonds P	SICAV	Amundi Luxembourg S.A.	3	Fonds Obligations	NC	1,13% (dont 0,47%)	6,11%	1,00%	2,13% dont (0,47%)	5,05%
LU0201575346	Amundi Funds Equity Latin America	SICAV	Amundi Luxembourg S.A.	7	Fonds Actions	NC	2,05% (dont 0,94%)	34,62%	1,00%	3,05% dont (0,94%)	33,27%
LU2023679090	Lyxor MSCI Future Mobility ESG Filtered (DR) UCITS ETF - Acc	ETF	Amundi Luxembourg S.A.	7	Fonds Actions	NC	0,45% (dont 0%)	13,20%	1,00%	1,45% dont (0%)	12,07%
FR0010188383	Amundi Actions Emergents C	FCP	Amundi Luxembourg S.A.	6	Fonds Actions	NC	1,97% (dont 0,87%)	4,02%	1,00%	2,97% dont (0,87%)	2,98%
FR0010716332	Amundi Actions Foncier	FCP	Amundi Luxembourg S.A.	6	Fonds Actions	NC	1,56% (dont 0,64%)	15,39%	1,00%	2,56% dont (0,64%)	14,24%
FR0007070594	Amundi Actions Internationales	FCP	Amundi Luxembourg S.A.	6	Fonds Actions	NC	1,1% (dont 0,42%)	8,65%	1,00%	2,1% dont (0,42%)	7,56%
FR0010153320	Amundi Actions USA ISR	FCP	Amundi Luxembourg S.A.	6	Fonds Actions	NC	1,76% (dont 0,65%)	14,06%	1,00%	2,76% dont (0,65%)	12,92%
FR0013412293	Amundi ETF PEA S&P 500 UCITS ETF EUR C - Daily Hedged EUR	ETF	Amundi Luxembourg S.A.	6	Fonds Actions	NC	0,28% (dont 0%)	21,97%	1,00%	1,28% dont (0%)	20,75%
LU1861138961	Amundi Index MSCI Emerging Markets SRI PAB UCITS ETF DR C	ETF	Amundi Luxembourg S.A.	6	Fonds Actions	NC	0,25% (dont 0%)	-1,58%	1,00%	1,25% dont (0%)	-2,56%
LU2109787635	Amundi Index MSCI EMU SRI PAB ETF A	ETF	Amundi Luxembourg S.A.	6	Fonds Actions	NC	0,18% (dont 0%)	15,25%	1,00%	1,18% dont (0%)	14,10%
LU1602144906	Amundi Index MSCI Pacific Ex Japan ETF EUR	ETF	Amundi Luxembourg S.A.	6	Fonds Actions	NC	0,45% (dont 0%)	1,90%	1,00%	1,45% dont (0%)	0,88%
IE000Y77LGG9	Amundi MSCI World SRI Climate Net Zero Ambition PAB Ucits ETF (Acc)	ETF	Amundi Luxembourg S.A.	6	Fonds Actions	NC	0,18% (dont 0%)	NC	1,00%	1,18% dont (0%)	NC

Code ISIN	Libellé	Forme juridique	Société de gestion	Indicateur de risque de l'actif (SRI) : 1 (faible) à 7 (élevé)	Classification	Performance brute de l'actif N-1 (1)	Frais de gestion de l'actif (2) dont frais rétrocedés (taux rétrocessions de commissions (6))	Performance nette de l'actif N-1 (3)	Frais de gestion du contrat	Frais totaux (4) dont frais rétrocedés (taux rétrocessions de commissions (6))	Performance finale pour le titulaire du contrat (5)
IE000K1P4V37	Amundi MSCI World SRI Climate Net Zero Ambition PAB UCits ETF (Acc) EUR Hedge	ETF	Amundi Luxembourg S.A.	6	Fonds Actions	NC	0,2% (dont 0%)	NC	1,00%	1,2% dont (0%)	NC
FR0000991424	Amundi Valeurs Durables	FCP	Amundi Luxembourg S.A.	6	Fonds Actions	NC	1,3% (dont 0,4%)	10,78%	1,00%	2,3% dont (0,4%)	9,67%
LU2035461578	CPR Invest Global Disruptive Opportunities - A1 EUR	SICAV	Amundi Luxembourg S.A.	6	Fonds Actions	NC	1,81% (dont NC)	26,87%	1,00%	2,81% dont (NC)	25,60%
LU2023678878	Lyxor MSCI Digital Economy ESG Filtered (DR) UCITS ETF - Acc	ETF	Amundi Luxembourg S.A.	6	Fonds Actions	NC	0,45% (dont 0%)	35,53%	1,00%	1,45% dont (0%)	34,17%
LU2023678282	Lyxor MSCI Disruptive Technology ESG Filtered (DR) UCITS ETF - Acc	ETF	Amundi Luxembourg S.A.	6	Fonds Actions	NC	0,45% (dont 0%)	19,57%	1,00%	1,45% dont (0%)	18,37%
LU1940199711	Lyxor MSCI Europe ESG Leaders (DR) UCITS ETF - Acc	ETF	Amundi Luxembourg S.A.	6	Fonds Actions	NC	0,2% (dont 0%)	16,87%	1,00%	1,2% dont (0%)	15,70%
FR0011440478	Lyxor UCits ETF Capi PEA Emergents	ETF	Amundi Luxembourg S.A.	6	Fonds Actions	NC	0,55% (dont 0%)	7,89%	1,00%	1,55% dont (0%)	6,81%
IE0008TKP607	Amundi MSCI USA ESG Leaders Extra UCITS ETF DR - USD (D)	ETF	Amundi Luxembourg S.A.	5	Fonds Actions	NC	NC dont (0%)	NC	1,00%	NC dont (0%)	NC
IE000CL68Z69	Amundi MSCI World PAB Net Zero Ambition	ETF	Amundi Luxembourg S.A.	4	Fonds Actions	NC	0,2% (dont 0%)	NC	1,00%	1,2% dont (0%)	NC
FR0011199371	Amundi Patrimoine	FCP	Amundi Luxembourg S.A.	5	Fonds Mixte	NC	1,54% (dont 0,9%)	8,55%	1,00%	2,54% dont (0,9%)	7,46%
LU2124190799	First Eagle Amundi Sustainable Value AU (C)	SICAV	Amundi Luxembourg S.A.	5	Fonds Mixte	NC	1,8% (dont NC)	13,59%	1,00%	2,8% dont (NC)	12,45%
FR0010820332	Amundi Rendement Plus P	FCP	Amundi Luxembourg S.A.	3	Fonds Mixte	NC	1,07% (dont 0,48%)	6,70%	1,00%	2,07% dont (0,48%)	5,63%
FR0011363746	Solidarité - Habitat et humanisme	FCP	Amundi Luxembourg S.A.	3	Fonds Mixte	NC	1,24% (dont 0,4%)	3,86%	1,00%	2,24% dont (0,4%)	2,82%
LU1882475988	AF Euro Strategic Bond A EUR (C)	SICAV	Amundi Luxembourg S.A.	4	Fonds Obligations	NC	1,5% (dont 0,69%)	9,16%	1,00%	2,5% dont (0,69%)	8,07%
LU0557861274	Amundi Funds Global Aggregate Bond AE-C	SICAV	Amundi Luxembourg S.A.	4	Fonds Obligations	NC	1,05% (dont 0,44%)	3,42%	1,00%	2,05% dont (0,44%)	2,39%
LU0557863056	Amundi Funds Global Corp Bd A EUR C	SICAV	Amundi Luxembourg S.A.	4	Fonds Obligations	NC	1,15% (dont 0,5%)	4,63%	1,00%	2,15% dont (0,5%)	3,58%
LU1812090543	Lyxor ESG Euro High Yield (DR) UCITS ETF	ETF	Amundi Luxembourg S.A.	4	Fonds Obligations	NC	0,25% (dont 0%)	6,15%	1,00%	1,25% dont (0%)	5,09%
LU1285959703	Lyxor ESG USD Corporate Bond (DR) UCITS ETF	ETF	Amundi Luxembourg S.A.	4	Fonds Obligations	NC	0,14% (dont 0%)	0,54%	1,00%	1,14% dont (0%)	-0,47%
LU1435356495	Lyxor ESG USD High Yield (DR) UCITS ETF - Monthly Hedged to EUR	ETF	Amundi Luxembourg S.A.	4	Fonds Obligations	NC	0,3% (dont 0%)	2,72%	1,00%	1,3% dont (0%)	1,69%
LU0616241476	AF Bond Euro Aggregate AE	SICAV	Amundi Luxembourg S.A.	3	Fonds Obligations	NC	1,05% (dont 0,36%)	6,47%	1,00%	2,05% dont (0,36%)	5,41%
LU1681041031	Amundi IS Floating Rate USD Corp ESG	ETF	Amundi Luxembourg S.A.	3	Fonds Obligations	NC	0,2% (dont 0%)	4,46%	1,00%	1,2% dont (0%)	3,42%
LU1829218822	Lyxor ESG Euro Corporate Bond Ex Financials (DR) UCITS ETF - Acc	ETF	Amundi Luxembourg S.A.	3	Fonds Obligations	NC	0,14% (dont 0%)	7,35%	1,00%	1,14% dont (0%)	6,28%
LU1681041114	Amundi Floating Rate Euro Corporate ESG UCITS ETF DR - EUR (C)	ETF	Amundi Luxembourg S.A.	2	Fonds Obligations	NC	0,18% (dont 0%)	3,72%	1,00%	1,18% dont (0%)	2,68%
FR0010342592	Lyxor UCits ETF Nasdaq	ETF	Amundi Luxembourg S.A.	7	Fonds Actions	NC	0,8% (dont 0%)	112,33%	1,00%	1,6% dont (0%)	110,21%
LU1681048804	Amundi ETF S&P 500 UCITS ETF EUR C	ETF	Amundi Luxembourg S.A.	6	Fonds Actions	NC	0,15% (dont 0%)	21,80%	1,00%	1,15% dont (0%)	20,58%
LU1681047236	Amundi EURO STOXX 50 UCITS ETF-C EUR	ETF	Amundi Luxembourg S.A.	6	Fonds Actions	NC	0,15% (dont 0%)	22,74%	1,00%	1,15% dont (0%)	21,51%
LU1737652823	Amundi Index FTSE EPRA NAREIT Global UCITS ETF DR	ETF	Amundi Luxembourg S.A.	6	Fonds Actions	NC	0,24% (dont 0%)	2,81%	1,00%	1,24% dont (0%)	1,78%
LU1681038326	Amundi IS Nasdaq-100 ETF-C USD	ETF	Amundi Luxembourg S.A.	6	Fonds Actions	NC	0,23% (dont 0%)	54,74%	1,00%	1,23% dont (0%)	53,19%
LU1781541252	Amundi MSCI Japan UCITS ETF Acc	ETF	Amundi Luxembourg S.A.	6	Fonds Actions	NC	0,12% (dont 0%)	16,52%	1,00%	1,12% dont (0%)	15,35%
LU1681038599	Amundi NASDAQ-100 UCITS ETF - Daily Hedged EUR	ETF	Amundi Luxembourg S.A.	6	Fonds Actions	NC	0,35% (dont 0%)	50,20%	1,00%	1,35% dont (0%)	48,70%
FR0007054358	ETF Lyxor EURO STOXX 50 (DR) UCITS ETF - Acc	ETF	Amundi Luxembourg S.A.	6	Fonds Actions	NC	0,2% (dont 0%)	22,75%	1,00%	1,2% dont (0%)	21,52%
FR0013380607	Lyxor CAC 40 (DR) UCITS ETF - Acc	ETF	Amundi Luxembourg S.A.	6	Fonds Actions	NC	0,25% (dont 0%)	19,72%	1,00%	1,25% dont (0%)	18,52%
FR0007052782	Lyxor CAC 40 (DR) UCITS ETF - Dist	ETF	Amundi Luxembourg S.A.	6	Fonds Actions	NC	0,25% (dont 0%)	19,67%	1,00%	1,25% dont (0%)	18,47%
LU1781541179	Lyxor Core MSCI World (DR) ETF	ETF	Amundi Luxembourg S.A.	6	Fonds Actions	NC	0,12% (dont 0%)	23,84%	1,00%	1,12% dont (0%)	22,60%
LU0252633754	Lyxor DAX (DR) UCITS ETF - Acc	ETF	Amundi Luxembourg S.A.	6	Fonds Actions	NC	0,15% (dont 0%)	19,62%	1,00%	1,15% dont (0%)	18,42%
FR0007056841	Lyxor DJ Industrial Average ETF Dist	ETF	Amundi Luxembourg S.A.	6	Fonds Actions	NC	0,5% (dont 0%)	11,82%	1,00%	1,5% dont (0%)	10,70%
LU1900068328	Lyxor MSCI AC Asia Pacific Ex Japan UCITS ETF - Acc-EUR	ETF	Amundi Luxembourg S.A.	6	Fonds Actions	NC	0,6% (dont 0%)	2,96%	1,00%	1,6% dont (0%)	1,93%
LU1829221024	Lyxor Nasdaq-100 UCITS ETF - Acc	ETF	Amundi Luxembourg S.A.	6	Fonds Actions	NC	0,22% (dont 0%)	49,53%	1,00%	1,22% dont (0%)	48,03%
FR0011869304	Lyxor PEA Immobilier Europe (FTSE EPRA/NAREIT) UCITS ETF - Capi	ETF	Amundi Luxembourg S.A.	6	Fonds Actions	NC	0,4% (dont 0%)	16,13%	1,00%	1,4% dont (0%)	14,97%
LU1135865084	Lyxor S&P 500 ETF C EUR	ETF	Amundi Luxembourg S.A.	6	Fonds Actions	NC	0,07% (dont 0%)	21,88%	1,00%	1,07% dont (0%)	20,66%
LU0959211243	Lyxor S&P 500 UCITS ETF - Daily Hedged to EUR - Dist	ETF	Amundi Luxembourg S.A.	6	Fonds Actions	NC	0,07% (dont 0%)	23,02%	1,00%	1,07% dont (0%)	21,79%
FR0011871128	Lyxor UCits ETF Capi PEA S&P 500 UCITS	ETF	Amundi Luxembourg S.A.	6	Fonds Actions	NC	0,15% (dont 0%)	21,68%	1,00%	1,15% dont (0%)	20,46%
LU0496786574	Lyxor UCits ETF SP 500	ETF	Amundi Luxembourg S.A.	6	Fonds Actions	NC	0,07% (dont 0%)	22,28%	1,00%	1,07% dont (0%)	21,06%
LU1095740236	First Eagle Amundi Income Builder	SICAV	Amundi Luxembourg S.A.	5	Fonds Mixte	NC	1,8% (dont 0,8%)	5,43%	1,00%	2,8% dont (0,8%)	4,38%
LU0433182416	First Eagle Amundi International AHE-C	SICAV	Amundi Luxembourg S.A.	5	Fonds Mixte	NC	2,2% (dont 0,5%)	9,48%	1,00%	3,2% dont (0,5%)	8,39%
LU0068578508	First Eagle Amundi International Fund AU C Shares	SICAV	Amundi Luxembourg S.A.	5	Fonds Mixte	NC	2,2% (dont 0,5%)	8,34%	1,00%	3,2% dont (0,5%)	7,26%
LU1190417599	Lyxor Smart Overnight Return - UCITS ETF C-EUR	ETF	Amundi Luxembourg S.A.	1	Fonds Monétaire	NC	0,05% (dont 0%)	3,29%	1,00%	1,05% dont (0%)	2,26%
LU0201576401	Amundi Funds Bond Euro Inflation	SICAV	Amundi Luxembourg S.A.	4	Fonds Obligations	NC	1% (dont 0,41%)	3,55%	1,00%	2% dont (0,41%)	2,51%
FR0010032573	Amundi Oblig Internationales part I	SICAV	Amundi Luxembourg S.A.	4	Fonds Obligations	NC	0,87% (dont 0,34%)	4,95%	1,00%	1,87% dont (0,34%)	3,90%
LU0272941971	AF Absolute Volatility Euro Equities C	SICAV	Amundi Luxembourg S.A.	6	Fonds Spéculatifs	NC	1,45% (dont 0,66%)	-8,90%	1,00%	2,45% dont (0,66%)	-9,81%
LU0557872479	Amundi Funds Volatility World - A EUR	SICAV	Amundi Luxembourg S.A.	6	Fonds Spéculatifs	NC	1,45% (dont 0,66%)	-7,86%	1,00%	2,45% dont (0,66%)	-8,78%
LU1883848977	Amundi Funds US Bond A2 EUR C	SICAV	Amundi/CPR	4	Fonds Obligations	NC	NC dont (0,52%)	NC	1,00%	NC dont (0,52%)	NC
FR0010592014	Amundi CAC 40 Daily (2x) Leveraged UCITS ETF Acc	ETF	Amundi/CPR	7	Fonds Actions	NC	0,4% (dont 0%)	NC	1,00%	1,4% dont (0%)	NC
FR0013196169	Anaxis Income Advantage E1	FCP	Anaxis Asset Management	2	Fonds Obligations	NC	NC dont (0,04%)	NC	1,00%	NC dont (0,04%)	NC
FR0013221033	European Bond Opp 2027 E1	FCP	Anaxis Asset Management	2	Fonds Obligations	NC	1,48% (dont 0,04%)	NC	1,00%	2,48% dont (0,04%)	NC

Code ISIN	Libellé	Forme juridique	Société de gestion	Indicateur de risque de l'actif (SRI) : 1 (faible) à 7 (élevé)	Classification	Performance brute de l'actif N-1 (1)	Frais de gestion de l'actif (2) dont frais rétrocedés (taux rétrocessions de commissions (6))	Performance nette de l'actif N-1 (3)	Frais de gestion du contrat	Frais totaux (4) dont frais rétrocedés (taux rétrocessions de commissions (6))	Performance finale pour le titulaire du contrat (5)
FR001400HAY4	Aliquis Convictions P	FCP	Apicil AM	3	Fonds Mixte	NC	2,1% (dont NC)	NC	1,00%	3,1% dont (NC)	NC
FR001400AJA7	FCPR Ardian Acces Solution	FCPR	Ardian France	7	Autres Fonds	NC	3,35% (dont 0,94%)	NC	1,00%	4,35% dont (0,94%)	NC
FR0013173374	Athymis Millenial	FCP	Athymis Gestion	4	Fonds Actions	NC	3,05% (dont 1,27%)	18,70%	1,00%	4,05% dont (1,27%)	17,51%
FR0010772129	Athymis Patrimoine P	FCP	Athymis Gestion	3	Fonds Mixte	NC	1,84% (dont 0,77%)	6,06%	1,00%	2,84% dont (0,77%)	5,00%
LU2309368624	Auris Gravity US Equity Fund	SICAV	Auris Gestion	6	Fonds Actions	NC	1,91% (dont 0,75%)	14,65%	1,00%	2,91% dont (0,75%)	13,50%
LU2733471192	Auris - European Evolution SRI - A	SICAV	Auris Gestion	5	Fonds Actions	NC	2,59% (dont NC)	NC	1,00%	3,59% dont (NC)	NC
FR001400KIH6	Tilos	FCP	Auris Gestion	3	Fonds Actions	NC	2,15% (dont 1%)	NC	1,00%	3,15% dont (1%)	NC
FR001400BP79	Pyxis Actions Monde C	FCP	Auris Gestion	6	Fonds Mixte	NC	2,3% (dont 0,9%)	6,19%	1,00%	3,3% dont (0,9%)	5,13%
FR001400D217	Alpha Monde Opportunités part C	FCP	Auris Gestion	5	Fonds Mixte	NC	4,1% (dont 0,95%)	NC	1,00%	5,1% dont (0,95%)	NC
FR0014001RX8	Cambiale Monde part C	FCP	Auris Gestion	5	Fonds Mixte	NC	2,2% (dont 0,9%)	5,79%	1,00%	3,2% dont (0,9%)	4,73%
FR001400CAU3	Flexibilis	FCP	Auris Gestion	5	Fonds Mixte	NC	2,5% (dont 1%)	6,26%	1,00%	3,5% dont (1%)	5,20%
FR001400AA9	Pact. Adding Values part C	FCP	Auris Gestion	5	Fonds Mixte	NC	2,6% (dont 0,95%)	5,69%	1,00%	3,6% dont (0,95%)	4,63%
FR001400JDY4	PFCP Allocation	FCP	Auris Gestion	5	Fonds Mixte	NC	2,6% (dont NC)	NC	1,00%	3,6% dont (NC)	NC
FR0014009BJ4	Adauperan part R	FCP	Auris Gestion	4	Fonds Mixte	NC	3,3% (dont 1%)	2,65%	1,00%	4,3% dont (1%)	1,62%
FR001400BUE7	ATM Patrimoine	FCP	Auris Gestion	4	Fonds Mixte	NC	4,2% (dont 0,71%)	NC	1,00%	5,2% dont (0,71%)	NC
FR0014002V37	Quercus Convictions C	FCP	Auris Gestion	4	Fonds Mixte	NC	2,4% (dont 0,71%)	3,95%	1,00%	3,4% dont (0,71%)	2,91%
FR001400M634	Prudentia Equilibre	FCP	Auris Gestion	3	Fonds Mixte	NC	1,9% (dont NC)	NC	1,00%	2,9% dont (NC)	NC
FR001400M2M0	Viafontis Conviction C	FCP	Auris Gestion	3	Fonds Mixte	NC	2,4% (dont NC)	NC	1,00%	3,4% dont (NC)	NC
LU1599120273	Auris Euro Rendement R	SICAV	Auris Gestion	2	Fonds Obligations	NC	1,53% (dont 0,7%)	9,35%	1,00%	2,53% dont (0,7%)	8,26%
LU2309369606	Auris Investment Grade part R	SICAV	Auris Gestion	3	Fonds Obligations	NC	1,5% (dont 0,65%)	10,74%	1,00%	2,5% dont (0,65%)	9,63%
FR001400LQV8	NTG Approche Globale	FCP	Auris Gestion	3	Fonds Obligations	NC	2,5% (dont NC)	NC	1,00%	3,5% dont (NC)	NC
FR0014000KE5	Hausmann Patrimoine Dynamic Trends C	FCP	Auris Gestion	4	Fonds Actions	NC	3,57% (dont 0,9%)	16,73%	1,00%	4,57% dont (0,9%)	15,56%
LU1250158166	Auris Diversified Beta R	SICAV	Auris Gestion	3	Fonds Mixte	NC	1,74% (dont 0,75%)	7,98%	1,00%	2,74% dont (0,75%)	6,90%
FR001400E391	Eligi Convictions R	FCP	Auris Gestion	3	Fonds Mixte	NC	2,4% (dont 0,8%)	NC	1,00%	3,4% dont (0,8%)	NC
FR0014005PY1	Elite Monde Proactif C	FCP	Auris Gestion	3	Fonds Mixte	NC	2,6% (dont 0,83%)	3,44%	1,00%	3,6% dont (0,83%)	2,41%
FR0013311248	Hausmann Patrimoine Convictions C EUR	FCP	Auris Gestion	4	Fonds Mixte	NC	2,88% (dont 0,94%)	1,54%	1,00%	3,88% dont (0,94%)	0,52%
FR0013529104	Incomon Dynamique C	FCP	Auris Gestion	4	Fonds Mixte	NC	2,2% (dont 0,99%)	6,55%	1,00%	3,2% dont (0,99%)	5,48%
FR0013529070	Incomon Opportunités C	FCP	Auris Gestion	3	Fonds Mixte	NC	2,2% (dont 0,99%)	2,58%	1,00%	3,2% dont (0,99%)	1,55%
FR0013241866	Kilimandjaro	FCP	Auris Gestion	3	Fonds Mixte	NC	2,71% (dont 0,99%)	7,75%	1,00%	3,71% dont (0,99%)	6,67%
FR001400MEI7	Patrimoine Privé Convictions C	FCP	Auris Gestion	3	Fonds Mixte	NC	2,1% (dont NC)	NC	1,00%	3,1% dont (NC)	NC
FR0014009BM8	Quantum	FCP	Auris Gestion	3	Fonds Mixte	NC	2,6% (dont 0,8%)	8,41%	1,00%	3,6% dont (0,8%)	7,33%
FR0013473485	Tancrede Allocation Globale C	FCP	Auris Gestion	3	Fonds Mixte	NC	2,9% (dont 0,99%)	6,51%	1,00%	3,9% dont (0,99%)	5,44%
FR0010746776	Aviva Croissance Durable	FCP	Aviva Investors France	5	Fonds Mixte	NC	1,29% (dont 0,42%)	7,41%	1,00%	2,29% dont (0,42%)	6,34%
LU1195385643	Aviva Investors Multi Strategy	SICAV	Aviva Investors France	4	Fonds Spéculatifs	NC	1,85% (dont 1,15%)	3,87%	1,00%	2,85% dont (1,15%)	2,83%
FR0000095465	Aviva Valeurs Immobilières	SICAV	Aviva Investors France	6	Fonds Mixte	NC	1,18% (dont 0,4%)	10,90%	1,00%	2,18% dont (0,4%)	9,79%
FR0013305208	Aviva Investors Alpha Yield	FCP	Aviva Investors France	4	Fonds Obligations	NC	1,07% (dont 0,37%)	11,68%	1,00%	2,07% dont (0,37%)	10,56%
FR0000097495	Aviva Oblig International	SICAV	Aviva Investors France	4	Fonds Obligations	NC	1,02% (dont 0,32%)	9,45%	1,00%	2,02% dont (0,32%)	8,36%
LU1737505872	AXA WF Act Framlington Social Progress A(H) EUR	SICAV	AXA IM	6	Fonds Actions	NC	1,8% (dont 0,9%)	0,87%	1,00%	2,8% dont (0,9%)	-0,14%
LU1914342263	AXA WF Framlington Clean Economy A (H) EUR	SICAV	AXA IM	6	Fonds Actions	NC	1,79% (dont 0,9%)	-2,20%	1,00%	2,79% dont (0,9%)	-3,18%
FR0007062567	Talents	FCP	AXA IM	6	Fonds Actions	NC	1,98% (dont 1,08%)	-0,04%	1,00%	2,98% dont (1,08%)	-1,04%
FR0000172041	AXA Aedificandi C	SICAV	AXA IM	6	Fonds Actions	NC	1,67% (dont 0,82%)	14,12%	1,00%	2,67% dont (0,82%)	12,98%
FR0000982761	AXA Euro Valeurs Responsables	FCP	AXA IM	6	Fonds Actions	NC	1,48% (dont 0,86%)	19,20%	1,00%	2,48% dont (0,86%)	18,01%
FR0000447864	AXA France Opportunités C	FCP	AXA IM	6	Fonds Actions	NC	1,76% (dont 1,02%)	17,51%	1,00%	2,76% dont (1,02%)	16,33%
FR0000170391	AXA France Small Caps	SICAV	AXA IM	6	Fonds Actions	NC	2,2% (dont 1,27%)	9,83%	1,00%	3,2% dont (1,27%)	8,73%
FR0013321007	AXA IM Euro Selection	SICAV	AXA IM	6	Fonds Actions	NC	1,6% (dont 0,96%)	13,26%	1,00%	2,6% dont (0,96%)	12,13%
IE0031069614	AXA IM Japan Equity B EUR	UNIT TRUST	AXA IM	6	Fonds Actions	NC	1,47% (dont 0,81%)	11,70%	1,00%	2,47% dont (0,81%)	10,58%
IE0031069275	AXA IM US Equity QI B Acc EUR	UNIT TRUST	AXA IM	6	Fonds Actions	NC	1,43% (dont 0,81%)	15,34%	1,00%	2,43% dont (0,81%)	14,19%
LU0327689542	AXA WF Emerging Markets Responsible Equity QI A Cap EUR	SICAV	AXA IM	6	Fonds Actions	NC	1,86% (dont 0,63%)	4,95%	1,00%	2,86% dont (0,63%)	3,90%
LU1937143664	AXA WF Europe Ex-UK Mccp A Cap EUR	SICAV	AXA IM	6	Fonds Actions	NC	2,28% (dont 1,2%)	-0,88%	1,00%	3,28% dont (1,2%)	-1,87%
LU0361792525	AXA WF Framlington American Growth E EUR	SICAV	AXA IM	6	Fonds Actions	NC	2,51% (dont 1,65%)	25,25%	1,00%	3,51% dont (1,65%)	24,00%
LU1684369710	AXA WF Framlington Digital Economy A	SICAV	AXA IM	6	Fonds Actions	NC	1,78% (dont 0,9%)	32,55%	1,00%	2,78% dont (0,9%)	31,22%
LU0266012409	AXA WF Framlington Global Real Estate Securities E	SICAV	AXA IM	6	Fonds Actions	NC	2,51% (dont 1,55%)	4,95%	1,00%	3,51% dont (1,55%)	3,90%
LU0266013126	AXA WF Framlington Longevity Economy A	SICAV	AXA IM	6	Fonds Actions	NC	2% (dont 1,05%)	2,64%	1,00%	3% dont (1,05%)	1,61%
LU1536921650	AXA WF Framlington Robotech A EUR	SICAV	AXA IM	6	Fonds Actions	NC	1,75% (dont 0,9%)	21,44%	1,00%	2,75% dont (0,9%)	20,23%
LU0389656892	AXA WF FRM Sustainable Eurozone A EUR	SICAV	AXA IM	6	Fonds Actions	NC	1,77% (dont 0,9%)	18,41%	1,00%	2,77% dont (0,9%)	17,23%

Code ISIN	Libellé	Forme juridique	Société de gestion	Indicateur de risque de l'actif (SRI) : 1 (faible) à 7 (élevé)	Classification	Performance brute de l'actif N-1 (1)	Frais de gestion de l'actif (2) dont frais rétrocedés (taux rétrocessions de commissions (6))	Performance nette de l'actif N-1 (3)	Frais de gestion du contrat	Frais totaux (4) dont frais rétrocedés (taux rétrocessions de commissions (6))	Performance finale pour le titulaire du contrat (5)
LU0868490383	AXA WF Next Generation A EUR	SICAV	AXA IM	6	Fonds Actions	NC	2,02% (dont 1,05%)	-2,43%	1,00%	3,02% dont (1,05%)	-3,41%
FR0000170193	AXA Aedificandi A	SICAV	AXA IM	6	Fonds Mixte	NC	1,67% (dont 0,8%)	14,36%	1,00%	2,67% dont (0,8%)	13,22%
LU0465917044	AXA WF Global Optimal Income A EUR	SICAV	AXA IM	5	Fonds Mixte	NC	1,51% (dont 0,72%)	6,24%	1,00%	2,51% dont (0,72%)	5,18%
LU0179866438	AXA WF Optimal Income A EUR	SICAV	AXA IM	5	Fonds Mixte	NC	1,45% (dont 0,72%)	7,04%	1,00%	2,45% dont (0,72%)	5,97%
FR0000288946	AXA Court Terme A (capi)	SICAV	AXA IM	1	Fonds Monétaire	NC	0,07% (dont 0,03%)	3,37%	1,00%	1,07% dont (0,03%)	2,34%
FR0000447039	AXA PEA Régularité C	FCP	AXA IM	1	Fonds Monétaire	NC	0,23% (dont 0,08%)	3,35%	1,00%	1,23% dont (0,08%)	2,32%
LU0194346564	AXA IM FIIS US Short Duration High Yield IC EUR	FCP	AXA IM	4	Fonds Obligations	NC	1,14% (dont 0,25%)	6,77%	1,00%	2,14% dont (0,25%)	5,70%
LU0800573007	AXA WF Emerging Markets Debt Short Duration Bonds	SICAV	AXA IM	4	Fonds Obligations	NC	1,54% (dont 0,8%)	2,72%	1,00%	2,54% dont (0,8%)	1,69%
LU0251661087	AXA WF Euro 10 LT A	SICAV	AXA IM	4	Fonds Obligations	NC	0,87% (dont 0,36%)	10,37%	1,00%	1,87% dont (0,36%)	9,27%
LU1164219682	AXA WF Euro Credit Total return A EUR	SICAV	AXA IM	4	Fonds Obligations	NC	1,2% (dont 0,57%)	11,42%	1,00%	2,2% dont (0,57%)	10,31%
LU0251658026	AXA WF Global Emerging Markets Bonds A (Hedged)	SICAV	AXA IM	4	Fonds Obligations	NC	1,54% (dont 0,75%)	5,41%	1,00%	2,54% dont (0,75%)	4,36%
LU0266010296	AXA WF Global Inflation Bonds E Capitalis	SICAV	AXA IM	4	Fonds Obligations	NC	1,5% (dont 1,01%)	0,38%	1,00%	2,5% dont (1,01%)	-0,62%
LU0276013082	AXA WF US High Yield A(H) EUR	SICAV	AXA IM	4	Fonds Obligations	NC	1,47% (dont 0,72%)	8,95%	1,00%	2,47% dont (0,72%)	7,86%
FR0000172124	AXA Euro 7-10 C	SICAV	AXA IM	3	Fonds Obligations	NC	0,61% (dont 0,27%)	9,72%	1,00%	1,61% dont (0,27%)	8,62%
LU0546066993	AXA IM FIIS US Corp Bonds FH Eur	FCP	AXA IM	3	Fonds Obligations	NC	0,96% (dont 0,45%)	3,43%	1,00%	1,96% dont (0,45%)	2,40%
LU0164100710	AXA WF Euro Credit Plus A	SICAV	AXA IM	3	Fonds Obligations	NC	1,14% (dont 0,54%)	9,11%	1,00%	2,14% dont (0,54%)	8,02%
LU2257473269	AXA WF Euro Inflation Plus A EUR	SICAV	AXA IM	3	Fonds Obligations	NC	0,97% (dont 0,42%)	1,04%	1,00%	1,97% dont (0,42%)	0,03%
LU1353950725	AXA WF Global Inflation Short duration Bond A EUR (H)	SICAV	AXA IM	3	Fonds Obligations	NC	0,76% (dont 0,3%)	1,66%	1,00%	1,76% dont (0,3%)	0,64%
FR0010011171	AXA Or et Matières Premières C	SICAV	AXA IM	6	Fonds Actions	NC	1,5% (dont 0,84%)	-2,13%	1,00%	2,5% dont (0,84%)	-3,11%
LU1876459303	Axiom European Banks Equity	SICAV	Axiom Alternative Investments	7	Fonds Actions	NC	3,21% (dont 1,25%)	31,14%	1,00%	4,21% dont (1,25%)	29,83%
FR0014001NU1	Axiom 2027 Part RC	FCP	Axiom Alternative Investments	3	Fonds Obligations	NC	1,25% (dont NC)	NC	1,00%	2,25% dont (NC)	NC
LU1876460731	Axiom Lux - Axiom Obligataire C	FCP	Axiom Alternative Investments	4	Fonds Obligations	NC	2,09% (dont 1%)	7,06%	1,00%	3,09% dont (1%)	5,99%
LU1876460061	Axiom Lux - Axiom Optimal Fix R	SICAV	Axiom Alternative Investments	3	Fonds Obligations	NC	1,63% (dont 0,63%)	5,42%	1,00%	2,63% dont (0,63%)	4,37%
LU1697917083	FFG - Global Flexible Sustainable classe R Acc	SICAV	Banque de Luxembourg Investissements (Crédit Mutuel IM)	4	Fonds Mixte	NC	1,49% (dont 0%)	4,57%	1,00%	2,49% dont (0%)	3,52%
LU0384367834	Selection F Equities	FCP	Banque de Luxembourg Investissements (Crédit Mutuel IM)	4	Fonds Actions	NC	2,45% (dont 0%)	8,58%	1,00%	3,45% dont (0%)	7,49%
LU0384367917	Selection F Alpha Prime	FCP	Banque de Luxembourg Investissements (Crédit Mutuel IM)	3	Fonds Spéculatifs	NC	2,04% (dont 0%)	3,06%	1,00%	3,04% dont (0%)	2,03%
LU0384368139	Sélection F Capexpert	FCP	Banque de Luxembourg Investissements (Crédit Mutuel IM)	3	Fonds Mixte	NC	2,33% (dont 0%)	5,28%	1,00%	3,33% dont (0%)	4,23%
LU0384368212	Sélection F Alpha C	FCP	Banque de Luxembourg Investissements (Crédit Mutuel IM)	2	Fonds Spéculatifs	NC	2,12% (dont 0%)	-2,08%	1,00%	3,12% dont (0%)	-3,06%
IE0004866889	Baring Hong Kong China Fund A	UNIT TRUST	Baring International Fund Mgrs (Ireland)	6	Fonds Actions	NC	1,7% (dont 0,63%)	-20,43%	1,00%	2,7% dont (0,63%)	-21,23%
IE0004868828	Baring ASEAN Frontiers	UNIT TRUST	Baring International Fund Mgrs (Ireland)	4	Fonds Actions	NC	1,7% (dont 0,63%)	-5,11%	1,00%	2,7% dont (0,63%)	-6,06%
LU1988108350	BDL Transition	SICAV	BDL Capital Management	4	Fonds Actions	NC	2,05% (dont 1%)	17,84%	1,00%	3,05% dont (1%)	16,66%
FR0010651224	BDL Convictions	FCP	BDL Capital Management	6	Fonds Actions	NC	2% (dont 1%)	15,62%	1,00%	3% dont (1%)	14,46%
FR0010174144	BDL Rempart Europe	FCP	BDL Capital Management	6	Fonds Mixte	NC	2,25% (dont 0,8%)	5,98%	1,00%	3,25% dont (0,8%)	4,92%
LU1891683903	BDLCM Funds Durandal	SICAV	BDL Capital Management	2	Fonds Spéculatifs	NC	1,55% (dont 0,6%)	1,20%	1,00%	2,55% dont (0,6%)	0,19%
LU0093502762	BGF Euro-Markets Fund A2	SICAV	BlackRock (Luxembourg) SA	6	Fonds Actions	NC	1,83% (dont 0,9%)	15,28%	1,00%	2,83% dont (0,9%)	14,13%
LU0172157280	BGF Global Funds World Mining	SICAV	BlackRock (Luxembourg) SA	7	Fonds Actions	NC	2,07% (dont 1,05%)	-3,84%	1,00%	3,07% dont (1,05%)	-4,80%
LU0171289498	BGF Latin America Fund	SICAV	BlackRock (Luxembourg) SA	7	Fonds Actions	NC	2,09% (dont 1,05%)	31,67%	1,00%	3,09% dont (1,05%)	30,35%
LU0171301533	BGF World Energy A2	SICAV	BlackRock (Luxembourg) SA	7	Fonds Actions	NC	2,06% (dont 1,05%)	0,09%	1,00%	3,06% dont (1,05%)	-0,91%
LU0171305526	BGF World Gold	SICAV	BlackRock (Luxembourg) SA	7	Fonds Actions	NC	2,07% (dont 1,05%)	2,84%	1,00%	3,07% dont (1,05%)	1,81%
LU0326422689	BGF World Gold Hedged Eur A2	SICAV	BlackRock (Luxembourg) SA	7	Fonds Actions	NC	2,07% (dont 1,05%)	2,71%	1,00%	3,07% dont (1,05%)	1,68%
LU0072462186	BGF European Value Fund	SICAV	BlackRock (Luxembourg) SA	6	Fonds Actions	NC	1,82% (dont 0,9%)	13,95%	1,00%	2,82% dont (0,9%)	12,81%
LU0006061252	BGF Japan Small & Midcap Opportunities Fund part F (capi)	SICAV	BlackRock (Luxembourg) SA	6	Fonds Actions	NC	1,83% (dont 0,9%)	7,56%	1,00%	2,83% dont (0,9%)	6,48%
LU0171296865	BGF US Flexible Equity	SICAV	BlackRock (Luxembourg) SA	6	Fonds Actions	NC	1,81% (dont 0,9%)	18,23%	1,00%	2,81% dont (0,9%)	17,05%
LU0006061336	BGF US Small & Midcap Opportunities Fund	SICAV	BlackRock (Luxembourg) SA	6	Fonds Actions	NC	1,84% (dont 0,9%)	7,85%	1,00%	2,84% dont (0,9%)	6,77%
LU0171307068	BGF World Healthscience Fund	SICAV	BlackRock (Luxembourg) SA	6	Fonds Actions	NC	1,82% (dont 0,9%)	-1,33%	1,00%	2,82% dont (0,9%)	-2,32%
LU0171283459	BGF Global Allocation A2 EUR	SICAV	BlackRock (Luxembourg) SA	5	Fonds Mixte	NC	1,78% (dont 0,9%)	8,65%	1,00%	2,78% dont (0,9%)	7,56%
LU0784383399	BGF Global Multi Asset Income	SICAV	BlackRock (Luxembourg) SA	4	Fonds Mixte	NC	1,78% (dont 0,9%)	7,05%	1,00%	2,78% dont (0,9%)	5,98%
LU0278453476	BGF Fixed Income Global Opportunities A2 EUR Hedged	SICAV	BlackRock (Luxembourg) SA	4	Fonds Obligations	NC	1,22% (dont 0,6%)	4,14%	1,00%	2,22% dont (0,6%)	3,10%
IE00BFNM3175	iShares MSCI World ESG Screened UCITS	ETF	BlackRock Asset Management Ireland Limited	6	Fonds Actions	NC	0,2% (dont 0%)	26,26%	1,00%	1,2% dont (0%)	25,00%
IE00NBRE3P7	iShares euros Ultrashort Bond ESG UCITS ETF	ETF	BlackRock Asset Management Ireland Limited	2	Fonds Obligations	NC	0,09% (dont 0%)	NC	1,00%	1,09% dont (0%)	NC
IE00BYZTVV78	iShares EUR Corporate Bond 0-3yr ESG UCITS ETF EUR	ETF	BlackRock Asset Management Ireland Limited	2	Fonds Obligations	NC	0,12% (dont 0%)	2,44%	1,00%	1,12% dont (0%)	1,42%
IE00853L4350	iShares Dow Jones Indust Avg ETF USD Acc	ETF	BlackRock Asset Management Ireland Limited	6	Fonds Actions	NC	0,33% (dont 0%)	11,51%	1,00%	1,33% dont (0%)	10,39%
IE00BGDQ0L74	iShares European Property Yield UCITS ETF	ETF	BlackRock Asset Management Ireland Limited	6	Fonds Actions	NC	0,4% (dont 0%)	18,28%	1,00%	1,4% dont (0%)	17,10%
IE0083VWM098	iShares MSCI USA Small Cap ESG Enhanced UCITS ETF (Acc)	ETF	BlackRock Asset Management Ireland Limited	6	Fonds Actions	NC	0,43% (dont 0%)	15,63%	1,00%	1,43% dont (0%)	14,47%
US4642863926	iShares MSCI World USD	ETF	BlackRock Asset Management Ireland Limited	4	Fonds Actions	NC	0,24% (dont 0%)	21,41%	1,00%	1,24% dont (0%)	20,20%

Code ISIN	Libellé	Forme juridique	Société de gestion	Indicateur de risque de l'actif (SRI) : 1 (faible) à 7 (élevé)	Classification	Performance brute de l'actif N-1 (1)	Frais de gestion de l'actif (2) dont frais rétrocedés (taux rétrocessions de commissions (6))	Performance nette de l'actif N-1 (3)	Frais de gestion du contrat	Frais totaux (4) dont frais rétrocedés (taux rétrocessions de commissions (6))	Performance finale pour le titulaire du contrat (5)
IE00BCRY5Y77	iShares USD Short Duration Corporate Bond UCITS ETF	ETF	BlackRock Asset Management Ireland Limited	3	Fonds Obligations	NC	0,2% (dont 0%)	2,52%	1,00%	1,2% dont (0%)	1,49%
LU1305478932	BL-American Small & Mid Caps B EUR Hdg	SICAV	BLI – Banque de Luxembourg Investments (La Française AM)	5	Fonds Actions	NC	1,41% (dont 0,75%)	NC	1,00%	2,41% dont (0,75%)	NC
LU0832875438	BL-European Small & Mid Caps B	SICAV	BLI – Banque de Luxembourg Investments (La Française AM)	4	Fonds Actions	NC	1,47% (dont 0,75%)	NC	1,00%	2,47% dont (0,75%)	NC
LU0823414635	BNP Paribas Energy Transition	SICAV	BNP Paribas AM	7	Fonds Actions	NC	1,98% (dont 0,97%)	-25,77%	1,00%	2,98% dont (0,97%)	-26,51%
FR0010302398	BNP Paribas Actions Eurp Responsable CC	FCP	BNP Paribas AM	6	Fonds Actions	NC	1,5% (dont 0,94%)	20,75%	1,00%	2,5% dont (0,94%)	19,54%
FR0010668145	BNP Paribas Aqua Classic	FCP	BNP Paribas AM	6	Fonds Actions	NC	2,19% (dont 1,28%)	16,60%	1,00%	3,19% dont (1,28%)	15,43%
LU0406802339	BNP Paribas Funds Climate Impact	SICAV	BNP Paribas AM	6	Fonds Actions	NC	2,68% (dont 1,43%)	7,41%	1,00%	3,68% dont (1,43%)	6,34%
LU2308191738	BNP Paribas Funds Ecosystem Restoration Eur Classic Cap	SICAV	BNP Paribas AM	6	Fonds Actions	NC	1,98% (dont 0,97%)	-26,18%	1,00%	2,98% dont (0,97%)	-26,92%
LU1165137149	BNP Paribas Funds SMaRT Food	SICAV	BNP Paribas AM	6	Fonds Actions	NC	2,23% (dont 1,14%)	-5,37%	1,00%	3,23% dont (1,14%)	-6,32%
LU0265293521	BNP Paribas Funds Turkey Equity	SICAV	BNP Paribas AM	7	Fonds Actions	NC	2,23% (dont 1,13%)	9,40%	1,00%	3,23% dont (1,13%)	8,31%
FR0010319434	BNP Paribas Actions Croissance	FCP	BNP Paribas AM	6	Fonds Actions	NC	1,56% (dont 0,96%)	14,17%	1,00%	2,56% dont (0,96%)	13,03%
FR0013254380	BNP Paribas Actions PME ETI ISR	FCP	BNP Paribas AM	6	Fonds Actions	NC	2,1% (dont 1,15%)	4,12%	1,00%	3,1% dont (1,15%)	3,08%
FR0007074208	BNP Paribas Actions Rendement ISR	FCP	BNP Paribas AM	6	Fonds Actions	NC	2,02% (dont 1,16%)	15,31%	1,00%	3,02% dont (1,16%)	14,16%
FR0010115410	BNP Paribas Best Selection Actions Euro ISR	FCP	BNP Paribas AM	6	Fonds Actions	NC	2,06% (dont 1,15%)	15,96%	1,00%	3,06% dont (1,15%)	14,80%
FR0010772020	BNP Paribas Deep Value	FCP	BNP Paribas AM	6	Fonds Actions	NC	2,37% (dont 1,28%)	14,20%	1,00%	3,37% dont (1,28%)	13,06%
FR0010077412	BNP Paribas Developpement Humain	FCP	BNP Paribas AM	6	Fonds Actions	NC	1,53% (dont 0,94%)	16,68%	1,00%	2,53% dont (0,94%)	15,51%
IE000603TTP9	BNP Paribas Easy ECPI Global ESG Infrastructure UCITS ETF	ETF	BNP Paribas AM	6	Fonds Actions	NC	0,3% (dont 0%)	NC	1,00%	1,3% dont (0%)	NC
LU1291101555	BNP Paribas Easy MSCI Europe Small Caps SRI S-Series PAB 5% Capped	ETF	BNP Paribas AM	6	Fonds Actions	NC	0,25% (dont 0%)	9,05%	1,00%	1,25% dont (0%)	7,96%
IE000W8HP9L8	BNP Paribas Easy MSCI World ESG Filtered Min TE UCITS ETF	ETF	BNP Paribas AM	6	Fonds Actions	NC	0,15% (dont 0%)	NC	1,00%	1,15% dont (0%)	NC
LU0823413587	BNP Paribas Emerging Eq Cl C	SICAV	BNP Paribas AM	6	Fonds Actions	NC	2,23% (dont 1,14%)	1,91%	1,00%	3,23% dont (1,14%)	0,89%
FR0010077461	BNP Paribas Energie & Industrie Europe ISR	FCP	BNP Paribas AM	6	Fonds Actions	NC	1,5% (dont 0,96%)	18,48%	1,00%	2,5% dont (0,96%)	17,30%
LU0282885655	BNP Paribas Europe Small Cap Cl USD C	SICAV	BNP Paribas AM	6	Fonds Actions	NC	2,23% (dont 1,14%)	12,11%	1,00%	3,23% dont (1,14%)	10,99%
LU0823425839	BNP Paribas Funds China Equity	SICAV	BNP Paribas AM	6	Fonds Actions	NC	2,23% (dont 1,14%)	-22,25%	1,00%	3,23% dont (1,14%)	-23,03%
LU0823411706	BNP Paribas Funds Consumer Innovators Classic	SICAV	BNP Paribas AM	6	Fonds Actions	NC	1,98% (dont 0,97%)	20,76%	1,00%	2,98% dont (0,97%)	19,55%
LU0823421689	BNP Paribas Funds Disruptive Technology	SICAV	BNP Paribas AM	6	Fonds Actions	NC	1,98% (dont 0,97%)	36,34%	1,00%	2,98% dont (0,97%)	34,98%
LU0823401574	BNP Paribas Funds Euro Equity Classic Capitalisation	SICAV	BNP Paribas AM	6	Fonds Actions	NC	1,98% (dont 0,97%)	15,07%	1,00%	2,98% dont (0,97%)	13,92%
LU0823416762	BNP Paribas Funds Health Care Innovators	SICAV	BNP Paribas AM	6	Fonds Actions	NC	1,98% (dont 0,97%)	0,30%	1,00%	2,98% dont (0,97%)	-0,70%
LU0823428932	BNP Paribas Funds India Equity	SICAV	BNP Paribas AM	6	Fonds Actions	NC	2,23% (dont 1,14%)	16,14%	1,00%	3,23% dont (1,14%)	14,98%
LU0069970746	BNP Paribas Funds Japan Small Cap Cl C	SICAV	BNP Paribas AM	6	Fonds Actions	NC	2,38% (dont 1,18%)	10,97%	1,00%	3,38% dont (1,18%)	9,86%
LU0194438841	BNP Paribas Funds Japan Small Cap Cl H Eur C	SICAV	BNP Paribas AM	6	Fonds Actions	NC	2,38% (dont 1,17%)	26,40%	1,00%	3,38% dont (1,17%)	25,14%
LU0950372838	BNP Paribas Funds Nordic Small Cap	SICAV	BNP Paribas AM	6	Fonds Actions	NC	2,23% (dont 1,14%)	2,11%	1,00%	3,23% dont (1,14%)	1,09%
LU1956161167	BNP Paribas Funds Seasons	SICAV	BNP Paribas AM	6	Fonds Actions	NC	1,21% (dont 0,65%)	18,69%	1,00%	2,21% dont (0,65%)	17,50%
LU1270636993	BNP Paribas Funds Sustainable Globale Equity Classic EUR CAP	SICAV	BNP Paribas AM	6	Fonds Actions	NC	1,98% (dont 0,97%)	15,71%	1,00%	2,98% dont (0,97%)	14,55%
LU0154245756	BNP Paribas Funds US Mid Cap	SICAV	BNP Paribas AM	6	Fonds Actions	NC	2,22% (dont 1,14%)	12,75%	1,00%	3,22% dont (1,14%)	11,62%
LU1956163023	BNP Paribas Funds US Multi-Factor Equity	OEIC	BNP Paribas AM	6	Fonds Actions	NC	1,47% (dont 0,68%)	12,42%	1,00%	2,47% dont (0,68%)	11,30%
LU0823410724	BNP Paribas Funds US Small Cap	SICAV	BNP Paribas AM	6	Fonds Actions	NC	2,23% (dont 1,14%)	12,31%	1,00%	3,23% dont (1,14%)	11,19%
LU1458428163	BNP Paribas Funds US Value Multi-Factor Equity	SICAV	BNP Paribas AM	6	Fonds Actions	NC	1,48% (dont 0,68%)	8,62%	1,00%	2,48% dont (0,68%)	7,53%
FR0010156216	BNP Paribas Immobilier Responsable	FCP	BNP Paribas AM	6	Fonds Actions	NC	1,5% (dont 0,95%)	13,90%	1,00%	2,5% dont (0,95%)	12,76%
LU1956138777	BNP Paribas Japan Multi Factor Equity Classic	SICAV	BNP Paribas AM	6	Fonds Actions	NC	1,48% (dont 0,68%)	21,55%	1,00%	2,48% dont (0,68%)	20,33%
FR0010616177	BNP Paribas Midcap France ISR Classic C	FCP	BNP Paribas AM	6	Fonds Actions	NC	1,77% (dont 0,89%)	7,66%	1,00%	2,77% dont (0,89%)	6,58%
FR0010077859	BNP Paribas Midcap France ISR Classic D	FCP	BNP Paribas AM	6	Fonds Actions	NC	1,5% (dont 0,89%)	6,52%	1,00%	2,5% dont (0,89%)	5,45%
FR0010128587	BNP Paribas Smallcap Euroland ISR part C	FCP	BNP Paribas AM	6	Fonds Actions	NC	1,75% (dont 0,93%)	8,05%	1,00%	2,75% dont (0,93%)	6,97%
FR0010028902	BNP Paribas Valeurs Françaises ISR	FCP	BNP Paribas AM	6	Fonds Actions	NC	2,16% (dont 1,08%)	10,51%	1,00%	3,16% dont (1,08%)	9,40%
LU0212178916	Parvest Equity Europe Small Cap C	SICAV	BNP Paribas AM	6	Fonds Actions	NC	2,23% (dont 1,14%)	8,32%	1,00%	3,23% dont (1,14%)	7,24%
LU0251807987	Parvest Equity Japan Small Cap Classic EUR Cap	SICAV	BNP Paribas AM	6	Fonds Actions	NC	2,38% (dont 1,18%)	10,97%	1,00%	3,38% dont (1,18%)	9,86%
LU1235104020	Theam Quant - Equity Europe Guru	SICAV	BNP Paribas AM	6	Fonds Actions	NC	1,8% (dont 0,65%)	17,52%	1,00%	2,8% dont (0,65%)	16,34%
LU1049888578	Theam Quant - Eq US Guru C	SICAV	BNP Paribas AM	5	Fonds Actions	NC	1,66% (dont 0,82%)	16,49%	1,00%	2,66% dont (0,82%)	15,33%
LU1480593141	Theam Quant - Equity Eurozone Income Defensive	SICAV	BNP Paribas AM	5	Fonds Actions	NC	1,55% (dont 0,75%)	11,07%	1,00%	2,55% dont (0,75%)	9,96%
LU0823394852	BNP Paribas Funds Global Convertible	SICAV	BNP Paribas AM	5	Fonds Mixte	NC	1,63% (dont 0,78%)	4,52%	1,00%	2,63% dont (0,78%)	3,47%
FR0013049426	BNP Paribas Perspectives 2034-2036	SICAV	BNP Paribas AM	5	Fonds Mixte	NC	1,79% (dont 0,77%)	7,61%	1,00%	2,79% dont (0,77%)	6,53%
FR0013391448	BNP Paribas Perspectives 2037-2039	SICAV	BNP Paribas AM	5	Fonds Mixte	NC	1,7% (dont 0,77%)	8,61%	1,00%	2,7% dont (0,77%)	7,52%
FR0010147512	BNP Paribas Perspectives Long Terme P Attente	SICAV	BNP Paribas AM	5	Fonds Mixte	NC	1,63% (dont 0,77%)	8,36%	1,00%	2,63% dont (0,77%)	7,28%
FR0007020201	GF Ambition Solidaire	FIVG	BNP Paribas AM	5	Fonds Mixte	NC	1,2% (dont 1,02%)	15,46%	1,00%	2,2% dont (1,02%)	14,31%
LU1956154386	BNP Paribas Funds Sustainable Multi Asset Balanced Classic ACC	SICAV	BNP Paribas AM	4	Fonds Mixte	NC	2,01% (dont 0,84%)	8,02%	1,00%	3,01% dont (0,84%)	6,94%
LU0089291651	BNP Paribas Funds Target Risk Balanced	SICAV	BNP Paribas AM	4	Fonds Mixte	NC	1,8% (dont 0,71%)	4,88%	1,00%	2,8% dont (0,71%)	3,83%

Code ISIN	Libellé	Forme juridique	Société de gestion	Indicateur de risque de l'actif (SRI) : 1 (faible) à 7 (élevé)	Classification	Performance brute de l'actif N-1 (1)	Frais de gestion de l'actif (2) dont frais rétrocedés (taux rétrocessions de commissions (6))	Performance nette de l'actif N-1 (3)	Frais de gestion du contrat	Frais totaux (4) dont frais rétrocedés (taux rétrocessions de commissions (6))	Performance finale pour le titulaire du contrat (5)
FR0013301447	BNP Paribas Green Business	FCP	BNP Paribas AM	4	Fonds Mixte	NC	1,47% (dont 0,45%)	7,29%	1,00%	2,47% dont (0,45%)	6,22%
FR0010390807	BNP Paribas Perspectives 2025-2027 P	SICAV	BNP Paribas AM	4	Fonds Mixte	NC	1,45% (dont 0,64%)	4,69%	1,00%	2,45% dont (0,64%)	3,64%
FR0010839274	BNP Paribas Perspectives 2028-2030	SICAV	BNP Paribas AM	4	Fonds Mixte	NC	1,72% (dont 0,77%)	6,41%	1,00%	2,72% dont (0,77%)	5,35%
FR0011351717	BNP Paribas Perspectives 2031-2033	SICAV	BNP Paribas AM	4	Fonds Mixte	NC	0,99% (dont 0,77%)	6,79%	1,00%	1,99% dont (0,77%)	5,72%
FR0013510831	BNP Paribas Perspectives Modéré 2034-2036	SICAV	BNP Paribas AM	4	Fonds Mixte	NC	1,65% (dont 0,7%)	6,14%	1,00%	2,65% dont (0,7%)	5,08%
FR0013510872	BNP Paribas Perspectives Modéré Long Terme C Attente	SICAV	BNP Paribas AM	4	Fonds Mixte	NC	1,73% (dont 0,7%)	7,00%	1,00%	2,73% dont (0,7%)	5,93%
FR0011870997	BNP Paribas Social et Solidaire part Classic	FCP	BNP Paribas AM	4	Fonds Mixte	NC	1,4% (dont 0,51%)	6,68%	1,00%	2,4% dont (0,51%)	5,61%
LU1956159773	BNP Paribas Sustainable Multi Asset Stabilit	SICAV	BNP Paribas AM	4	Fonds Mixte	NC	1,64% (dont 0,71%)	7,45%	1,00%	2,64% dont (0,71%)	6,38%
FR0007085436	CamGestion Club Patrimoine	FCP	BNP Paribas AM	4	Fonds Mixte	NC	1,93% (dont 1,16%)	9,29%	1,00%	2,93% dont (1,16%)	8,20%
FR0000285629	Camgestion Convertibles Europe	SICAV	BNP Paribas AM	4	Fonds Mixte	NC	1,25% (dont 0,77%)	5,53%	1,00%	2,25% dont (0,77%)	4,47%
FR0010146837	BNP Paribas Perspectives Court Terme P	SICAV	BNP Paribas AM	3	Fonds Mixte	NC	0,68% (dont 0,35%)	4,61%	1,00%	1,68% dont (0,35%)	3,56%
FR0013510609	BNP Paribas Perspectives Modéré 2025-2027	SICAV	BNP Paribas AM	3	Fonds Mixte	NC	1,01% (dont 0,45%)	3,88%	1,00%	2,01% dont (0,45%)	2,84%
FR0013510328	BNP Paribas Perspectives Modéré 2028-2030	SICAV	BNP Paribas AM	3	Fonds Mixte	NC	1,23% (dont 0,51%)	3,75%	1,00%	2,23% dont (0,51%)	2,71%
FR0013510633	BNP Paribas Perspectives Modéré 2031-2033	SICAV	BNP Paribas AM	3	Fonds Mixte	NC	1,41% (dont 0,58%)	4,82%	1,00%	2,41% dont (0,58%)	3,77%
FR0013512050	Harmony Prime Classic (9)	Fonds de Fonds Altern	BNP Paribas AM	3	Fonds Mixte	NC	0,93% (dont 0,34%)	5,70%	1,00%	1,93% dont (0,34%)	4,64%
LU0012186622	BNP Paribas Funds USD Money Market	SICAV	BNP Paribas AM	1	Fonds Monétaire	NC	0,42% (dont 0,2%)	1,60%	1,00%	1,42% dont (0,2%)	0,58%
FR0011482686	BNP Paribas Mois ISR Classic C	FCP	BNP Paribas AM	1	Fonds Monétaire	NC	0,1% (dont 0,24%)	3,18%	1,00%	1,1% dont (0,24%)	2,15%
FR0007009808	BNP Paribas Mois ISR I (8)	FCP	BNP Paribas AM	1	Fonds Monétaire	NC	0,13% (dont 0,03%)	3,47%	1,00%	1,13% dont (0,03%)	2,44%
LU0823380802	BNP Paribas Euro High Yield Bond Cl C	SICAV	BNP Paribas AM	4	Fonds Obligations	NC	1,57% (dont 0,78%)	11,62%	1,00%	2,57% dont (0,78%)	10,50%
LU0190304583	BNP Paribas Euro Inflation-Linked Bond C	SICAV	BNP Paribas AM	4	Fonds Obligations	NC	0,98% (dont 0,42%)	4,88%	1,00%	1,98% dont (0,42%)	3,83%
LU2155806362	BNP Paribas Funds Europe High Conviction Bond Classic CAP	SICAV	BNP Paribas AM	4	Fonds Obligations	NC	0,2% (dont 0,35%)	13,69%	1,00%	1,2% dont (0,35%)	12,55%
LU0249332619	BNP Paribas Funds Global Inflation-Linked Bond	SICAV	BNP Paribas AM	4	Fonds Obligations	NC	0,98% (dont 0,42%)	0,69%	1,00%	1,98% dont (0,42%)	-0,32%
LU1956130956	BNP Paribas Funds USD Short Duration Bond Classic EUR	SICAV	BNP Paribas AM	4	Fonds Obligations	NC	0,83% (dont 0,32%)	0,91%	1,00%	1,83% dont (0,32%)	-0,10%
FR0010076893	BNP Paribas Obli Responsable	FCP	BNP Paribas AM	3	Fonds Obligations	NC	1% (dont 0,65%)	5,27%	1,00%	2% dont (0,65%)	4,22%
FR0010116343	BNP Paribas Bond 6 M Classic (C)	FCP	BNP Paribas AM	2	Fonds Obligations	NC	0,11% (dont 0,11%)	3,74%	1,00%	1,11% dont (0,11%)	2,70%
LU1819948784	BNP Paribas Funds Sustainable Enhanced Bond 12M Cl	SICAV	BNP Paribas AM	2	Fonds Obligations	NC	0,55% (dont 0,17%)	4,24%	1,00%	1,55% dont (0,17%)	3,20%
LU2066067385	BNP Paribas Environmental Absolute Return Thematic Equity (EARTH) - USD	SICAV	BNP Paribas AM	6	Fonds Spéculatifs	NC	1,83% (dont 0,97%)	-21,80%	1,00%	2,83% dont (0,97%)	-22,58%
FR0011693100	BNP Paribas Actions PME	FCP	BNP Paribas AM	4	Fonds Actions	NC	2,52% (dont 1,28%)	4,42%	1,00%	3,52% dont (1,28%)	3,38%
LU0265266980	BNP Paribas Funds Brazil Equity	SICAV	BNP Paribas AM	6	Fonds Actions	NC	2,23% (dont 1,13%)	16,82%	1,00%	3,23% dont (1,13%)	15,65%
FR001400C2V3	BNP Paribas Perspectives 2040-2042	SICAV	BNP Paribas AM	4	Fonds Mixte	NC	1,72% (dont 0,77%)	NC	1,00%	2,72% dont (0,77%)	NC
FR0013505419	BNP Paribas Perspectives Court Terme - EPC	SICAV	BNP Paribas AM	2	Fonds Mixte	NC	0,46% (dont 0,13%)	4,84%	0,54%	1% dont (0,13%)	4,27%
FR001400C2R1	BNP Paribas Perspectives Modéré 2037-2039	FCP	BNP Paribas AM	3	Fonds Mixte	NC	1,57% (dont 0,71%)	NC	1,00%	2,57% dont (0,71%)	NC
FR001400BCF2	Harmony Prime part EPC (9)	Fonds de Fonds Altern	BNP Paribas AM	2	Fonds Mixte	NC	1,19% (dont 0,4%)	5,71%	0,40%	1,59% dont (0,4%)	5,29%
FR001400B070	BNP Paribas Mois ISR EPC	FCP	BNP Paribas AM	1	Fonds Monétaire	NC	0,1% (dont 0,08%)	3,46%	0,70%	0,8% dont (0,08%)	2,74%
LU1931957093	BNPP Flexi Commodities Clc H EUR	SICAV	BNP Paribas AM	6	Autres Fonds	NC	1,96% (dont 0,97%)	-12,44%	1,00%	2,96% dont (0,97%)	-13,32%
LU0245286777	BNP Paribas Islamic Fund Equity Optimiser	FCP	BNP Paribas AM	6	Fonds Actions	NC	1,97% (dont 0,97%)	16,02%	1,00%	2,97% dont (0,97%)	14,86%
FR0010177527	CamGestion Avenir Investissement (part 0)	FCP	BNP Paribas AM	6	Fonds Actions	NC	2,36% (dont 1,09%)	13,49%	1,00%	3,36% dont (1,09%)	12,36%
LU1685629427	Theam Quant-Eq Eurp Fct Def C EUR Cap	SICAV	BNP Paribas AM	5	Fonds Actions	NC	1,55% (dont 0,75%)	14,08%	1,00%	2,55% dont (0,75%)	12,94%
FR0010715326	BNP Paribas Génération Avenir	SICAV	BNP Paribas AM	6	Fonds Mixte	NC	1,97% (dont 0,71%)	13,33%	1,00%	2,97% dont (0,71%)	12,20%
FR0011594134	BNP Paribas Floreal 70 C	FCP	BNP Paribas AM	5	Fonds Mixte	NC	1,4% (dont 0,77%)	9,87%	1,00%	2,4% dont (0,77%)	8,77%
FR0013057130	BNP Paribas Génération 2031-35	SICAV	BNP Paribas AM	5	Fonds Mixte	NC	1,34% (dont 0,45%)	10,44%	1,00%	2,34% dont (0,45%)	9,34%
FR0013508793	BNP Paribas Génération 2036-40	SICAV	BNP Paribas AM	5	Fonds Mixte	NC	1,88% (dont 0,71%)	12,16%	1,00%	2,88% dont (0,71%)	11,04%
FR0010076638	BNP Paribas Floreal 30	FCP	BNP Paribas AM	4	Fonds Mixte	NC	1,2% (dont 0,65%)	6,79%	1,00%	2,2% dont (0,65%)	5,72%
FR0010997858	BNP Paribas Génération 2026-30	SICAV	BNP Paribas AM	4	Fonds Mixte	NC	1,27% (dont 0,45%)	7,22%	1,00%	2,27% dont (0,45%)	6,15%
FR0010716217	BNP Paribas Génération 2021-25	SICAV	BNP Paribas AM	3	Fonds Mixte	NC	0,75% (dont 0,26%)	3,51%	1,00%	1,75% dont (0,26%)	2,47%
FR0007006929	CamGestion Active 100	FIVG	BNP Paribas AM	4	Fonds Actions	NC	2,85% (dont 1,43%)	13,63%	1,00%	3,85% dont (1,43%)	12,49%
FR0007006911	CamGestion Active Convictions	FCP	BNP Paribas AM	3	Fonds Mixte	NC	2,38% (dont 1,2%)	6,15%	1,00%	3,38% dont (1,2%)	5,09%
NL0006454928	Certificat Gold AM BNP ARB	Certificat	BNP Paribas Arbitrage	5	Autres Fonds	NC	NC (dont NC)	9,06%	1,00%	NC (dont NC)	7,97%
IM3063	SCPI Acimmo Pierre (7)	SCPI	BNP Paribas REIM	4	Fonds Immobilier	NC	NC (dont NC)	NC	1,00%	NC (dont NC)	NC
FR0014009X39	SC Pierre Impact (7)	Autre FIA	BNP Paribas REIM	2	Fonds Immobilier	NC	1,7% (dont NC)	0,87%	1,00%	2,7% dont (NC)	-0,14%
FR0011513563	BNP Paribas Diversipierre (7)	OPCI	BNP Paribas REIM	2	Fonds Immobilier	NC	1,2% (dont 0,5%)	-13,06%	1,00%	2,2% dont (0,5%)	-13,93%
IE00BHPRMV90	BNY Mellon Blockchain Innovation Fund Euro H (Acc.)	OEIC	BNY Mellon Fund Management (Lux)	5	Fonds Actions	NC	1,98% (dont 1,11%)	21,71%	1,00%	2,98% dont (1,11%)	20,49%
IE00B3V93F27	BNY Mellon Global Equity Income fund	OEIC	BNY Mellon Fund Management (Lux)	4	Fonds Actions	NC	2,13% (dont 1,2%)	5,60%	1,00%	3,13% dont (1,2%)	4,54%
IE00B426HC18	BNY Mellon Global Real Return A EUR	OEIC	BNY Mellon Fund Management (Lux)	3	Fonds Mixte	NC	1,69% (dont 0,8%)	0,32%	1,00%	2,69% dont (0,8%)	-0,68%
FR0010111674	Vendôme Sélection Euro PC	FCP	CA Indosuez Gestion	6	Fonds Actions	NC	2,25% (dont 0,83%)	3,97%	1,00%	3,25% dont (0,83%)	2,93%

Code ISIN	Libellé	Forme juridique	Société de gestion	Indicateur de risque de l'actif (SRI) : 1 (faible) à 7 (élevé)	Classification	Performance brute de l'actif N-1 (1)	Frais de gestion de l'actif (2) dont frais rétrocedés (taux rétrocessions de commissions (6))	Performance nette de l'actif N-1 (3)	Frais de gestion du contrat	Frais totaux (4) dont frais rétrocedés (taux rétrocessions de commissions (6))	Performance finale pour le titulaire du contrat (5)
FR0011006295	Indosuez Cap Emergents C	FCP	CA Indosuez Gestion	3	Fonds Mixte	NC	2,08% (dont 0,65%)	1,68%	1,00%	3,08% dont (0,65%)	0,66%
LU1864481624	Candriam Equities L Oncology Impact C - EUR - Hedged-Cap	SICAV	Candriam	6	Fonds Actions	NC	1,94% (dont 0,96%)	-2,23%	1,00%	2,94% dont (0,96%)	-3,21%
LU1434527435	Candriam SRI - Equity world C EUR Acc	SICAV	Candriam	6	Fonds Actions	NC	1,86% (dont 0,9%)	16,04%	1,00%	2,86% dont (0,9%)	14,88%
LU1932634022	Candriam SRI Equity Climate Action C EUR Hdg Acc	SICAV	Candriam	6	Fonds Actions	NC	1,94% (dont 0,96%)	1,17%	1,00%	2,94% dont (0,96%)	0,16%
LU1434523954	Candriam SRI Equity Emerging Markets	SICAV	Candriam	6	Fonds Actions	NC	1,94% (dont 0,96%)	-1,35%	1,00%	2,94% dont (0,96%)	-2,34%
LU2227857070	Candriam Sustainable Equity US C USD Acc	SICAV	Candriam	6	Fonds Actions	NC	1,85% (dont 0,87%)	17,09%	1,00%	2,85% dont (0,87%)	15,92%
LU1644442102	Candriam SRI Defensive Asset Allocation	SICAV	Candriam	3	Fonds Mixte	NC	1,4% (dont 0,69%)	6,33%	1,00%	2,4% dont (0,69%)	5,27%
LU1434519416	Candriam SRI Bond Emerging Markets C \$ Acc	SICAV	Candriam	4	Fonds Obligations	NC	1,41% (dont 0,72%)	3,50%	1,00%	2,41% dont (0,72%)	2,46%
LU1644441120	Candriam SRI Bond Global High Yield - C-Cap	SICAV	Candriam	4	Fonds Obligations	NC	1,41% (dont 0,72%)	7,84%	1,00%	2,41% dont (0,72%)	6,76%
LU0108459040	Candriam Equities L Biotechnology	SICAV	Candriam	6	Fonds Actions	NC	1,98% (dont 0,96%)	3,53%	1,00%	2,98% dont (0,96%)	2,49%
LU0344046312	Candriam Equities L Innovation	SICAV	Candriam	6	Fonds Actions	NC	2,34% (dont 1,4%)	6,34%	1,00%	3,34% dont (1,4%)	5,28%
LU1481504436	Abn Amro Funds Candriam French Equities A	SICAV	Candriam	5	Fonds Actions	NC	1,69% (dont 0,75%)	16,66%	1,00%	2,69% dont (0,75%)	15,49%
LU1890802801	Candriam Global Dividend Equities A	OEIC	Candriam	6	Fonds Actions	NC	1,71% (dont 0,75%)	8,81%	1,00%	2,71% dont (0,75%)	7,72%
FR0011445436	Candriam Patrimoine Obl-inter	SICAV	Candriam	3	Fonds Obligations	NC	1% (dont 0,54%)	5,33%	1,00%	2% dont (0,54%)	4,28%
LU1819523264	Candriam Absolute Return Equity Market Neutral	SICAV	Candriam	7	Fonds Spéculatifs	NC	1,62% (dont 0,9%)	7,43%	1,00%	2,62% dont (0,9%)	6,36%
LU1295552621	Capital Group New Perspective Fund (LUX)	SICAV	Capital International Management Company Sarl	6	Fonds Actions	NC	1,59% (dont 0,83%)	20,28%	1,00%	2,59% dont (0,83%)	19,08%
FR0010876870	Carlton Selection Invest	FCP	Carlton	4	Fonds Mixte	NC	1,59% (dont 0,66%)	4,13%	1,00%	2,59% dont (0,66%)	3,09%
FR0010149302	Carmignac Emergents A EUR Acc	FCP	Carmignac Gestion	6	Fonds Actions	NC	1,98% (dont 0,7%)	9,51%	1,00%	2,98% dont (0,7%)	8,41%
LU0099161993	Carmignac Portfolio Grande Europe A EUR Acc	SICAV	Carmignac Gestion	6	Fonds Actions	NC	1,8% (dont 0,7%)	14,75%	1,00%	2,8% dont (0,7%)	13,60%
LU2295992320	Carmignac Portfolio China New Economy SICAV A EUR Acc	SICAV	Carmignac Gestion	7	Fonds Actions	NC	1,8% (dont 0,7%)	-22,51%	1,00%	2,8% dont (0,7%)	-23,28%
LU0164455502	Carmignac Portfolio Transition A EUR Acc	SICAV	Carmignac Gestion	6	Fonds Actions	NC	1,8% (dont 0,7%)	1,83%	1,00%	2,8% dont (0,7%)	0,81%
FR0010149179	Carmignac Long Short European Equities A EUR Acc	FCP	Carmignac Gestion	4	Fonds Actions	NC	2,11% (dont 0,7%)	0,01%	1,00%	3,11% dont (0,7%)	-0,99%
LU1744628287	Carmignac Portfolio Patrimoine Europe A EUR Acc	SICAV	Carmignac Gestion	4	Fonds Actions	NC	1,8% (dont 0,7%)	2,07%	1,00%	2,8% dont (0,7%)	1,05%
FR0010147603	Carmignac Investissement Latitude A EUR Acc	FIVG	Carmignac Gestion	5	Fonds Mixte	NC	2,8% (dont 0,95%)	13,23%	1,00%	3,8% dont (0,95%)	12,10%
LU0592699093	Carmignac Portfolio Emerging Patrimoine E EUR Acc	SICAV	Carmignac Gestion	5	Fonds Mixte	NC	2,55% (dont 1,25%)	7,00%	1,00%	3,55% dont (1,25%)	5,93%
FR0011269596	Carmignac Patrimoine A CHF Acc Hdg	FCP	Carmignac Gestion	4	Fonds Mixte	NC	1,91% (dont 0,7%)	6,09%	1,00%	2,91% dont (0,7%)	5,03%
FR0010135103	Carmignac Patrimoine A EUR Acc	FCP	Carmignac Gestion	4	Fonds Mixte	NC	1,91% (dont 0,7%)	2,20%	1,00%	2,91% dont (0,7%)	1,18%
FR00140081Y1	Carmignac Credit 2027 A EUR Acc	FCP	Carmignac Gestion	3	Fonds Obligations	NC	1,04% (dont 0,45%)	12,76%	1,00%	2,04% dont (0,45%)	11,63%
LU0336084032	Carmignac Portfolio Flexible Bond A EUR Acc	SICAV	Carmignac Gestion	3	Fonds Obligations	NC	1,2% (dont 0,47%)	4,67%	1,00%	2,2% dont (0,47%)	3,62%
LU0336083497	Carmignac Portfolio Global Bond A EUR Acc	SICAV	Carmignac Gestion	3	Fonds Obligations	NC	1,2% (dont 0,47%)	3,02%	1,00%	2,2% dont (0,47%)	1,99%
FR0010149120	Carmignac Sécurité AW EUR Acc	FCP	Carmignac Gestion	3	Fonds Obligations	NC	1,05% (dont 0,4%)	4,06%	1,00%	2,05% dont (0,4%)	3,02%
FR001400KAV4	Carmignac Credit 2029 A	FCP	Carmignac Gestion	2	Fonds Obligations	NC	1,14% (dont NC)	NC	1,00%	2,14% dont (NC)	NC
LU1623763221	Carmignac Portfolio Emerging Debt SICAV A EUR Acc	SICAV	Carmignac Gestion	5	Fonds Spéculatifs	NC	1,41% (dont 0,56%)	14,30%	1,00%	2,41% dont (0,56%)	13,16%
LU0336083810	Carmignac Emerging Discovery A EUR Acc	SICAV	Carmignac Gestion	4	Fonds Actions	NC	2,3% (dont 0,95%)	12,66%	1,00%	3,3% dont (0,95%)	11,53%
FR0010148981	Carmignac Investissement A EUR Acc	FCP	Carmignac Gestion	4	Fonds Actions	NC	2,45% (dont 0,7%)	18,92%	1,00%	3,45% dont (0,7%)	17,73%
FR0010149203	Carmignac Multi Expertise	FCP	Carmignac Gestion	3	Fonds Mixte	NC	2,44% (dont 1,3%)	5,11%	1,00%	3,44% dont (1,3%)	4,06%
LU1623762843	Carmignac Portfolio Credit A EUR Acc	SICAV	Carmignac Gestion	4	Fonds Obligations	NC	1,2% (dont 0,47%)	10,58%	1,00%	2,2% dont (0,47%)	9,47%
LU2005655175	Digital Funds Stars US Equities P EUR	SICAV	CHAHINE Capital	7	Fonds Actions	NC	2,86% (dont 1,2%)	12,09%	1,00%	3,86% dont (1,2%)	10,97%
LU2005655092	Digital Funds Stars Continental Europe	SICAV	CHAHINE Capital	6	Fonds Actions	NC	2,36% (dont 1,2%)	8,08%	1,00%	3,36% dont (1,2%)	7,00%
LU2005654798	Digital Funds Stars Europe P	SICAV	CHAHINE Capital	6	Fonds Actions	NC	2,34% (dont 1,2%)	6,15%	1,00%	3,34% dont (1,2%)	5,09%
LU1220932716	Europa One	FCP	Cholet Dupont AM	5	Fonds Actions	NC	2,04% (dont 0,9%)	3,33%	1,00%	3,04% dont (0,9%)	2,30%
LU2753943609	Claresco Innovation R	SICAV	Claresco Finance	NC	Fonds Actions	NC	NC (dont NC)	NC	1,00%	NC (dont NC)	NC
LU1379104976	Claresco Foncier Valor	SICAV	Claresco Finance	6	Fonds Actions	NC	2,8% (dont 1,32%)	12,47%	1,00%	3,8% dont (1,32%)	11,35%
LU1379103572	Claresco Avenir	SICAV	Claresco finance	4	Fonds Actions	NC	2,64% (dont 1,32%)	3,75%	1,00%	3,64% dont (1,32%)	2,71%
LU1379104208	Claresco PME	SICAV	Claresco Finance	4	Fonds Actions	NC	2,9% (dont 1,32%)	0,06%	1,00%	3,9% dont (1,32%)	-0,94%
LU1379103812	Claresco USA	SICAV	Claresco Finance	5	Fonds Actions	NC	2,73% (dont 1,32%)	29,10%	1,00%	3,73% dont (1,32%)	27,81%
LU1379103903	Claresco Allocation Flexible	SICAV	Claresco finance	4	Fonds Mixte	NC	2,13% (dont 0,94%)	24,59%	1,00%	3,13% dont (0,94%)	23,34%
LU2225829204	Clartan Ethos ESG Europe Small & Mid Cap	SICAV	Clartan Associés	6	Fonds Actions	NC	2,21% (dont 0,87%)	12,50%	1,00%	3,21% dont (0,87%)	11,38%
LU1100076808	Clartan Europe	SICAV	Clartan Associés	6	Fonds Actions	NC	2,09% (dont 0,87%)	15,32%	1,00%	3,09% dont (0,87%)	14,17%
LU1100076550	Clartan Valeurs	SICAV	Clartan Associés	6	Fonds Actions	NC	2% (dont 0,87%)	22,81%	1,00%	3% dont (0,87%)	21,58%
LU1100077103	Clartan Evolution	SICAV	Clartan Associés	5	Fonds Actions	NC	1,95% (dont 0,77%)	9,51%	1,00%	2,95% dont (0,77%)	8,41%
LU1100077442	Clartan Patrimoine	SICAV	Clartan Associés	3	Fonds Obligations	NC	1,07% (dont 0,42%)	6,47%	1,00%	2,07% dont (0,42%)	5,41%
FR0010738211	Cogefi Flex Dynamic	FCP	Cogefi Gestion	5	Fonds Mixte	NC	3,35% (dont 0,98%)	5,32%	1,00%	4,35% dont (0,98%)	4,27%
FR0007389002	Cogefi Short Term High Yield	FCP	Cogefi Gestion	2	Fonds Obligations	NC	0,79% (dont 0,55%)	2,21%	1,00%	1,79% dont (0,55%)	1,19%
FR0013420767	Origines R	FCP	Cogefi Gestion	3	Fonds Obligations	NC	1,64% (dont NC)	6,60%	1,00%	2,64% dont (NC)	5,53%

Code ISIN	Libellé	Forme juridique	Société de gestion	Indicateur de risque de l'actif (SRI) : 1 (faible) à 7 (élevé)	Classification	Performance brute de l'actif N-1 (1)	Frais de gestion de l'actif (2) dont frais rétrocedés (taux rétrocessions de commissions (6))	Performance nette de l'actif N-1 (3)	Frais de gestion du contrat	Frais totaux (4) dont frais rétrocedés (taux rétrocessions de commissions (6))	Performance finale pour le titulaire du contrat (5)
FR0010762518	Cogefi Prospective	FCP	Cogefi Gestion	2	Fonds Actions	NC	4,4% (dont 1,1%)	2,80%	1,00%	5,4% dont (1,1%)	1,77%
FR00140052N5	Silver Autonomie R	FCP	Colville Capital Partners France	6	Fonds Actions	NC	2,2% (dont 1%)	12,40%	1,00%	3,2% dont (1%)	11,28%
FR00140092S0	Terroirs et Avenir SICAV Mnd Agricole R	SICAV	Colville Capital Partners France	6	Fonds Actions	NC	2,22% (dont 1%)	7,40%	1,00%	3,22% dont (1%)	6,33%
IE00B6X2JP23	Comgest Growth America Fund	OEIC	Comgest SA	6	Fonds Actions	NC	2,06% (dont 1,45%)	28,07%	1,00%	3,06% dont (1,45%)	26,79%
IE00B65D2871	Comgest Growth Emerging Markets	OEIC	Comgest SA	6	Fonds Actions	NC	2,06% (dont 1,2%)	3,28%	1,00%	3,06% dont (1,2%)	2,25%
IE00B4ZJ4634	Comgest Growth Europe Sharia	OEIC	Comgest SA	6	Fonds Actions	NC	2,21% (dont 0,95%)	19,41%	1,00%	3,21% dont (0,95%)	18,22%
IE00BMBWWR22	Comgest Growth Europe Smaller Cies	SICAV	Comgest SA	6	Fonds Actions	NC	2,06% (dont 1,2%)	8,88%	1,00%	3,06% dont (1,2%)	7,79%
IE00BD5HXJ66	Comgest Growth Greater Europe Opportunities	OEIC	Comgest SA	6	Fonds Actions	NC	2,05% (dont 1,2%)	11,79%	1,00%	3,05% dont (1,2%)	10,67%
IE00BD1DJ122	Comgest Growth Japan Eur E	OEIC	Comgest SA	6	Fonds Actions	NC	1,75% (dont 1,05%)	2,57%	1,00%	2,75% dont (1,05%)	1,54%
FR0000292278	Magellan C	SICAV	Comgest SA	6	Fonds Actions	NC	2,09% (dont 0,7%)	3,17%	1,00%	3,09% dont (0,7%)	2,14%
FR0000295230	Renaissance Europe	SICAV	Comgest SA	6	Fonds Actions	NC	1,86% (dont 0,7%)	23,05%	1,00%	2,86% dont (0,7%)	21,82%
FR0000284689	Comgest Monde	SICAV	Comgest SA	5	Fonds Actions	NC	2,26% (dont 0,95%)	21,84%	1,00%	3,26% dont (0,95%)	20,62%
IE00BZOX9R35	Comgest Global Flex R	SICAV	Comgest SA	4	Fonds Mixte	NC	2,05% (dont 1,1%)	12,01%	1,00%	3,05% dont (1,1%)	10,89%
FR0007450002	CG Nouvelle Asie C	FCP	Comgest SA	4	Fonds Actions	NC	2,89% (dont 0,95%)	-6,22%	1,00%	3,89% dont (0,95%)	-7,16%
IE00B56BR119	Comgest Growth India R	OEIC	Comgest SA	4	Fonds Actions	NC	2,67% (dont 1,45%)	20,80%	1,00%	3,67% dont (1,45%)	19,59%
FR0000289472	Covéa Obligations C	SICAV	Covéa Finance	2	Fonds Obligations	NC	NC dont (0,33%)	NC	1,00%	NC dont (0,33%)	NC
FR0000939886	Covéa Perspectives Entreprises A	SICAV	Covéa Finance	6	Fonds Actions	NC	1,6% (dont 0,8%)	7,81%	1,00%	2,6% dont (0,8%)	6,73%
FR0013357803	Covéa Ruptures AC	FCP	Covéa Finance	6	Fonds Actions	NC	1,6% (dont 0,85%)	15,79%	1,00%	2,6% dont (0,85%)	14,63%
FR0013312709	Covéa Solis A	FCP	Covéa Finance	6	Fonds Actions	NC	1,6% (dont 0,8%)	13,21%	1,00%	2,6% dont (0,8%)	12,08%
FR0000939845	Covéa Actions Monde part C	SICAV	Covéa Finance	5	Fonds Actions	NC	1,7% (dont 0,85%)	12,13%	1,00%	2,7% dont (0,85%)	11,01%
FR0011365204	Covéa Sécurité AC	SICAV	Covéa Finance	1	Fonds Monétaire	NC	0,05% (dont NC)	3,00%	1,00%	1,05% dont (NC)	1,97%
FR0013532710	CPR Ambition France part P	FCP	CPR Asset Management	6	Fonds Actions	NC	1,58% (dont 0,48%)	-0,30%	1,00%	2,58% dont (0,48%)	-1,30%
FR0012300374	CPR Global Silver Age	FCP	CPR Asset Management	6	Fonds Actions	NC	1,9% (dont 0,9%)	-0,13%	1,00%	2,9% dont (0,9%)	-1,13%
LU1902443420	CPR Invest - Climate Action - A - Acc	SICAV	CPR Asset Management	6	Fonds Actions	NC	1,95% (dont 0,7%)	12,82%	1,00%	2,95% dont (0,7%)	11,69%
LU1653748860	CPR Invest - Food For Generations - A EUR - Acc	SICAV	CPR Asset Management	6	Fonds Actions	NC	1,87% (dont 0,75%)	-4,21%	1,00%	2,87% dont (0,75%)	-5,17%
LU2389405080	CPR Invest - Hydrogen - A EUR - Acc	SICAV	CPR Asset Management	6	Fonds Actions	NC	1,95% (dont 0,75%)	-0,22%	1,00%	2,95% dont (0,75%)	-1,22%
LU1861294319	CPR Invest Education A EUR Acc	SICAV	CPR Asset Management	6	Fonds Actions	NC	1,9% (dont 0,75%)	15,55%	1,00%	2,9% dont (0,75%)	14,39%
LU1989767253	CPR Invest Global Lifestyles A EUR Acc	SICAV	CPR Asset Management	6	Fonds Actions	NC	2,15% (dont 0,85%)	10,79%	1,00%	3,15% dont (0,85%)	9,68%
LU2036821663	CPR Invest Social Impact A EUR Acc	SICAV	CPR Asset Management	6	Fonds Actions	NC	1,95% (dont 0,75%)	11,22%	1,00%	2,95% dont (0,75%)	10,11%
FR001400BM49	CPR Quantalys Selection Thématique part P	FCP	CPR Asset Management	6	Fonds Actions	NC	2,1% (dont 0,93%)	9,06%	1,00%	3,1% dont (0,93%)	7,97%
FR0010836163	CPR Silver Age P	FCP	CPR Asset Management	6	Fonds Actions	NC	1,62% (dont 0,65%)	9,76%	1,00%	2,62% dont (0,65%)	8,66%
FR0010917658	CPR Silver Age part E	FCP	CPR Asset Management	6	Fonds Actions	NC	2,12% (dont 0,87%)	9,21%	1,00%	3,12% dont (0,87%)	8,12%
FR0010097642	CPR Croissance Dynamique	FCP	CPR Asset Management	6	Fonds Mixte	NC	1,64% (dont 0,96%)	13,45%	1,00%	2,64% dont (0,96%)	12,32%
FR0010097683	CPR Croissance Réactive P	FCP	CPR Asset Management	5	Fonds Mixte	NC	1,61% (dont 0,97%)	3,19%	1,00%	2,61% dont (0,97%)	2,16%
FR0010097667	CPR Croissance Défensive	FCP	CPR Asset Management	3	Fonds Mixte	NC	1,37% (dont 0,86%)	1,71%	1,00%	2,37% dont (0,86%)	0,69%
LU1530899142	CPR Invest Global Disruptive Opportunities A EUR Acc	SICAV	CPR Asset Management	5	Fonds Actions	NC	2,44% (dont 1%)	26,24%	1,00%	3,44% dont (1%)	24,98%
FR0010832469	CPR Focus Inflation P	FCP	CPR Asset Management	4	Fonds Obligations	NC	0,71% (dont 0,29%)	0,55%	1,00%	1,71% dont (0,29%)	-0,46%
LU1366208194	AIM Europe Selection	SICAV	C-Quadrat AM France	6	Fonds Mixte	NC	1,82% (dont 0,83%)	6,52%	1,00%	2,82% dont (0,83%)	5,45%
FR0013246543	CM-AM Green Bonds part RC	SICAV	Crédit Mutuel Asset Management	3	Fonds Obligations	NC	0,32% (dont 0,16%)	6,54%	1,00%	1,32% dont (0,16%)	5,47%
FR0007390174	CM-CIC Global Gold	FCP	Crédit Mutuel Asset Management	7	Fonds Actions	NC	2,18% (dont 1%)	2,77%	1,00%	3,18% dont (1%)	1,74%
FR0010444992	CM CIC Pierre	FIVG	Crédit Mutuel Asset Management	6	Fonds Actions	NC	1,99% (dont 0,75%)	15,47%	1,00%	2,99% dont (0,75%)	14,32%
FR0013266624	CM-AM Entrepreneurs Europe RC	FCP	Crédit Mutuel Asset Management	6	Fonds Actions	NC	1,57% (dont 0,95%)	8,43%	1,00%	2,57% dont (0,95%)	7,35%
FR0000986655	CM-CIC Euro Equities	FCP	Crédit Mutuel Asset Management	6	Fonds Actions	NC	1,2% (dont 0,6%)	15,88%	1,00%	2,2% dont (0,6%)	14,72%
FR0010037341	CM-CIC Europe Growth	FCP	Crédit Mutuel Asset Management	6	Fonds Actions	NC	1,5% (dont 0,75%)	12,53%	1,00%	2,5% dont (0,75%)	11,40%
FR0010924266	Union Europe Rendement	FCP	Crédit Mutuel Asset Management	6	Fonds Actions	NC	1,5% (dont 0,75%)	13,73%	1,00%	2,5% dont (0,75%)	12,59%
FR0012287381	CM CIC Global Leaders	FCP	Crédit Mutuel Asset Management	5	Fonds Actions	NC	2% (dont 1%)	14,59%	1,00%	3% dont (1%)	13,44%
LU0211340665	BL-Global Flexible EUR	SICAV	Crédit Mutuel Asset Management	4	Fonds Mixte	NC	1,39% (dont 0,75%)	0,68%	1,00%	2,39% dont (0,75%)	-0,33%
FR0010259424	Flexigestion Patrimoine	FCP	Crédit Mutuel Asset Management	4	Fonds Mixte	NC	1,46% (dont 0,5%)	5,72%	1,00%	2,46% dont (0,5%)	4,66%
FR0000009987	Union +	SICAV	Crédit Mutuel Asset Management	1	Fonds Monétaire	NC	0,07% (dont 0%)	3,42%	1,00%	1,07% dont (0%)	2,39%
FR0011829134	CM-AM High Yield Short Duration RC	FCP	Crédit Mutuel Asset Management	4	Fonds Obligations	NC	0,4% (dont 0,2%)	10,38%	1,00%	1,4% dont (0,2%)	9,28%
FR0007081088	CM CIC Credit Low Duration	FCP	Crédit Mutuel Asset Management	1	Fonds Obligations	NC	0,15% (dont 0%)	4,28%	1,00%	1,15% dont (0%)	3,24%
FR0007447263	Liberté Euro PEA C	FCP	Crédit Mutuel Asset Management	6	Fonds Actions	NC	2,68% (dont 0%)	15,20%	1,00%	3,68% dont (0%)	14,05%
LU1683285321	CS (Lux) Digital Health Equity BH EUR	FCP	Crédit Suisse Fund Management	7	Fonds Actions	NC	1,92% (dont 0,8%)	4,99%	1,00%	2,92% dont (0,8%)	3,94%
LU0909472069	CS (Lux) Security Equity BH EUR	SICAV	Crédit Suisse Fund Management	6	Fonds Actions	NC	1,93% (dont 0,8%)	24,70%	1,00%	2,93% dont (0,8%)	23,45%
FR0000937435	Bellatrix	SICAV	Cybèle AM	5	Fonds Mixte	NC	2,4% (dont 1,2%)	6,98%	1,00%	3,4% dont (1,2%)	5,91%

Code ISIN	Libellé	Forme juridique	Société de gestion	Indicateur de risque de l'actif (SRI) : 1 (faible) à 7 (élevé)	Classification	Performance brute de l'actif N-1 (1)	Frais de gestion de l'actif (2) dont frais rétrocedés (taux rétrocessions de commissions (6))	Performance nette de l'actif N-1 (3)	Frais de gestion du contrat	Frais totaux (4) dont frais rétrocedés (taux rétrocessions de commissions (6))	Performance finale pour le titulaire du contrat (5)
LU0138645519	Petercam L Bonds Higher Yield	SICAV	Degroof Petercam	4	Fonds Obligations	NC	1,13% (dont 0,5%)	9,86%	1,00%	2,13% dont (0,5%)	8,76%
BE0943877671	Petercam Bonds Euro (cap)	SICAV	Degroof Petercam	3	Fonds Obligations	NC	0,53% (dont 0,22%)	8,28%	1,00%	1,53% dont (0,22%)	7,20%
FR0010223537	Delubac Pricing Power	FCP	Delubac AM	6	Fonds Actions	NC	2,16% (dont 1,08%)	19,05%	1,00%	3,16% dont (1,08%)	17,86%
FR001400KQX6	DNCA Retraite Equilibre R	FCP	DNCA Finance	3	Fonds Mixte	NC	NC (dont NC)	NC	1,00%	NC (dont NC)	NC
LU1907595398	DNCA Invest - Beyond Semperosa	SICAV	DNCA Finance	6	Fonds Actions	NC	1,86% (dont 0,91%)	15,98%	1,00%	2,86% dont (0,91%)	14,82%
LU2254337392	DNCA Invest Beyond Climate A	SICAV	DNCA Finance	6	Fonds Actions	NC	1,98% (dont 0,95%)	12,20%	1,00%	2,98% dont (0,95%)	11,08%
LU0383784146	DNCA Invest Global Leaders B	SICAV	DNCA Finance	6	Fonds Actions	NC	2,31% (dont 1,13%)	1,07%	1,00%	3,31% dont (1,13%)	0,06%
LU1907594748	DNCA Invest - Beyond Alterosa - Classe A - EUR	SICAV	DNCA Finance	4	Fonds Mixte	NC	1,64% (dont 0,7%)	6,77%	1,00%	2,64% dont (0,7%)	5,70%
LU1366712518	DNCA Invest Archer Midcap Europe	SICAV	DNCA Finance	6	Fonds Actions	NC	2,15% (dont 1%)	12,92%	1,00%	3,15% dont (1%)	11,79%
LU0870553459	DNCA Invest Europe Growth B	SICAV	DNCA Finance	6	Fonds Actions	NC	2,45% (dont 1,18%)	10,04%	1,00%	3,45% dont (1,18%)	8,94%
LU2194926775	DNCA Invest Global New World	FCP	DNCA Finance	6	Fonds Actions	NC	1,78% (dont 0,88%)	33,44%	1,00%	2,78% dont (0,88%)	32,11%
LU1490785091	DNCA Invest Norden Europe	SICAV	DNCA Finance	6	Fonds Actions	NC	1,91% (dont 1%)	11,98%	1,00%	2,91% dont (1%)	10,86%
LU0284396016	DNCA Invest Value Europe Class A shares EUR	SICAV	DNCA Finance	6	Fonds Actions	NC	2,06% (dont 0,9%)	13,83%	1,00%	3,06% dont (0,9%)	12,69%
FR0012316180	DNCA Opportunités Zone Euro	FCP	DNCA Finance	6	Fonds Actions	NC	2,05% (dont 1%)	19,57%	1,00%	3,05% dont (1%)	18,37%
FR0010058008	DNCA Value Europe C	FCP	DNCA Finance	6	Fonds Actions	NC	1,4% (dont 1,2%)	13,67%	1,00%	2,4% dont (1,2%)	12,53%
FR0010354837	DNCA Evolutif PEA	FCP	DNCA Finance	5	Fonds Mixte	NC	3,5% (dont 1,2%)	9,99%	1,00%	4,5% dont (1,2%)	8,89%
LU0284394821	DNCA Invest Evolutif B EUR	SICAV	DNCA Finance	5	Fonds Mixte	NC	2,45% (dont 1,2%)	15,78%	1,00%	3,45% dont (1,2%)	14,62%
LU2661119755	DNCA Invest Evolutif C	SICAV	DNCA Finance	5	Fonds Mixte	NC	2,2% (dont 0,53%)	NC	1,00%	3,2% dont (0,53%)	NC
FR0014003900	Dynastrat part C	SICAV	DNCA Finance	5	Fonds Mixte	NC	3,5% (dont 0,83%)	10,88%	1,00%	4,5% dont (0,83%)	9,77%
FR0014007LX8	Acti Equilibre Part C	FCP	DNCA Finance	4	Fonds Mixte	NC	2,9% (dont 0,55%)	8,67%	1,00%	3,9% dont (0,55%)	7,58%
FR0014009CE3	Canopée Equilibre Part C	FCP	DNCA Finance	4	Fonds Mixte	NC	3,4% (dont 0,67%)	8,50%	1,00%	4,4% dont (0,67%)	7,41%
LU0401809073	DNCA Invest Convertibles	SICAV	DNCA Finance	4	Fonds Mixte	NC	1,7% (dont 0,8%)	6,55%	1,00%	2,7% dont (0,8%)	5,48%
FR001400CPG0	DNCA Quadro R	FIA	DNCA Finance	4	Fonds Mixte	NC	2,2% (dont NC)	NC	1,00%	3,2% dont (NC)	NC
FR0007051040	Eurose	FCP	DNCA Finance	4	Fonds Mixte	NC	1,41% (dont 0,7%)	8,60%	1,00%	2,41% dont (0,7%)	7,51%
LU1694790038	DNCA Invest Flex Inflation Part A	SICAV	DNCA Finance	4	Fonds Obligations	NC	1,34% (dont 0,48%)	2,37%	1,00%	2,34% dont (0,48%)	1,35%
LU1694789535	DNCA Invest Alpha Bonds B	SICAV	DNCA Finance	3	Fonds Obligations	NC	1,52% (dont 0,7%)	4,77%	1,00%	2,52% dont (0,7%)	3,72%
LU0284393930	DNCA Invest European Bond Opportunities	SICAV	DNCA Finance	3	Fonds Obligations	NC	1,31% (dont 0,4%)	6,49%	1,00%	2,31% dont (0,4%)	5,43%
FR0010986315	DNCA Sérénité Plus	FCP	DNCA Finance	2	Fonds Obligations	NC	0,71% (dont 0,31%)	4,51%	1,00%	1,71% dont (0,31%)	3,46%
LU0641745681	DNCA Invest Miuri Class B shares EUR	SICAV	DNCA Finance	4	Fonds Spéculatifs	NC	2,1% (dont 0,98%)	9,03%	1,00%	3,1% dont (0,98%)	7,94%
FR0007076930	Centifolia	FCP	DNCA Finance	5	Fonds Actions	NC	2,47% (dont 1,2%)	14,78%	1,00%	3,47% dont (1,2%)	13,63%
FR001400HRI1	DNCA Actions Long Terme C	FCP	DNCA Finance	4	Fonds Actions	NC	1,95% (dont NC)	NC	1,00%	2,95% dont (NC)	NC
FR001400KQV0	DNCA Retraite Dynamique R	FCP	DNCA Finance	4	Fonds Mixte	NC	2,3% (dont NC)	NC	1,00%	3,3% dont (NC)	NC
FR001400KQZ1	DNCA Retraite Tempéré R	FCP	DNCA Finance	3	Fonds Mixte	NC	NC (dont NC)	NC	1,00%	NC (dont NC)	NC
FR0014006HC2	Arôme Patrimoine	FCP	DNCA Finance	4	Fonds Mixte	NC	3,3% (dont 0,63%)	10,14%	1,00%	4,3% dont (0,63%)	9,04%
FR0010923805	Delta Flexible	FCP	DNCA Finance	4	Fonds Mixte	NC	2,01% (dont 0,8%)	7,64%	1,00%	3,01% dont (0,8%)	6,56%
FR0013339538	DNCA Multithématiques Internationales	SICAV	DNCA Finance	4	Fonds Mixte	NC	2,73% (dont 1,07%)	11,88%	1,00%	3,73% dont (1,07%)	10,76%
FR0010083634	Selection Action Rendement C	FCP	DOM Finance	6	Fonds Actions	NC	1,2% (dont 0,99%)	8,28%	1,00%	2,2% dont (0,99%)	7,18%
FR0013032422	Dom Reflex C	FCP	DOM Finance	3	Fonds Mixte	NC	0,99% (dont 0,5%)	6,85%	1,00%	1,99% dont (0,5%)	5,78%
LU0061385943	Placeuro Goldmines	SICAV	DOM Finance	7	Fonds Actions	NC	3,43% (dont 1%)	-0,78%	1,00%	4,43% dont (1%)	-1,77%
FR0014007N65	GLP Invest Valeurs - part R	FCP	DOM Finance	5	Fonds Mixte	NC	1,75% (dont 0,78%)	0,25%	1,00%	2,75% dont (0,78%)	-0,75%
FR0013334380	Dorval European Climate Initiative RC	FCP	Dorval Asset Management	6	Fonds Actions	NC	2,1% (dont 0,88%)	12,78%	1,00%	3,1% dont (0,88%)	11,65%
FR0011038785	Dorval Managers Europe	FCP	Dorval Asset Management	6	Fonds Actions	NC	2,32% (dont 0,99%)	18,40%	1,00%	3,32% dont (0,99%)	17,22%
FR0011645621	Dorval Managers Small Cap Euro R	FCP	Dorval Asset Management	6	Fonds Actions	NC	1,66% (dont 1,16%)	-3,82%	1,00%	2,66% dont (1,16%)	-4,78%
FR0013247749	Dorval SMID Cap Euro R	FCP	Dorval Asset Management	6	Fonds Actions	NC	2,32% (dont 1,1%)	0,94%	1,00%	3,32% dont (1,1%)	-0,07%
FR0010557967	Dorval Convictions	FCP	Dorval Asset Management	5	Fonds Mixte	NC	1,98% (dont 0,88%)	9,79%	1,00%	2,98% dont (0,88%)	8,69%
FR0010229187	Dorval Convictions PEA	FCP	Dorval Asset Management	5	Fonds Mixte	NC	1,99% (dont 0,88%)	11,24%	1,00%	2,99% dont (0,88%)	10,13%
FR0010687053	Dorval Global Allocation RC	FCP	Dorval Asset Management	4	Fonds Mixte	NC	2% (dont 1,1%)	4,57%	1,00%	3% dont (1,1%)	3,52%
FR0013333838	Dorval Global Conservative RC	FCP	Dorval Asset Management	3	Fonds Mixte	NC	1,2% (dont 0,66%)	2,83%	1,00%	2,2% dont (0,66%)	1,80%
FR0010158048	Dorval Managers	FCP	Dorval Asset Management	4	Fonds Actions	NC	2,45% (dont 1,1%)	12,83%	1,00%	3,45% dont (1,1%)	11,70%
FR0011161264	Sésame Investissement	FCP	Dorval Asset Management	3	Fonds Mixte	NC	3,11% (dont 1,1%)	1,79%	1,00%	4,11% dont (1,1%)	0,77%
LU0073868852	Edgewood L Sel US Growth	SICAV	Duff & Phelps	6	Fonds Actions	NC	1,89% (dont 0,7%)	34,19%	1,00%	2,89% dont (0,7%)	32,85%
LU1863264153	DWS Invest ESG Climate Tech	SICAV	DWS Investment SA	6	Fonds Actions	NC	1,58% (dont 0,75%)	6,18%	1,00%	2,58% dont (0,75%)	5,12%
LU0273158872	DWS Invest Global Agribusiness LC	SICAV	DWS Investment SA	6	Fonds Actions	NC	1,57% (dont 0,75%)	-10,67%	1,00%	2,57% dont (0,75%)	-11,56%
LU0507265923	DWS Invest Top Dividend	SICAV	DWS Investment SA	5	Fonds Actions	NC	1,57% (dont 0,75%)	1,35%	1,00%	2,57% dont (0,75%)	0,34%
LU0599946893	DWS Concept Kaldemorgen	SICAV	DWS Investment SA	4	Fonds Mixte	NC	1,54% (dont 0,75%)	5,74%	1,00%	2,54% dont (0,75%)	4,68%

Code ISIN	Libellé	Forme juridique	Société de gestion	Indicateur de risque de l'actif (SRI) : 1 (faible) à 7 (élevé)	Classification	Performance brute de l'actif N-1 (1)	Frais de gestion de l'actif (2) dont frais rétrocedés (taux rétrocessions de commissions (6))	Performance nette de l'actif N-1 (3)	Frais de gestion du contrat	Frais totaux (4) dont frais rétrocedés (taux rétrocessions de commissions (6))	Performance finale pour le titulaire du contrat (5)
LU0290357929	Xtrackers II Global Inflation-Linked Bond UCITS ETF	ETF	DWS Investment SA	4	Fonds Obligations	NC	0,25% (dont 0%)	2,01%	1,00%	1,25% dont (0%)	0,99%
LU2158769930	Xtrackers II J.P. Morgan EM Local Government Bond UCITS ETF 1D	ETF	DWS Investment SA	3	Fonds Obligations	NC	0,25% (dont 0%)	NC	1,00%	1,25% dont (0%)	NC
LU1280365393	Dynasty Global Convertibles part A	SICAV	Dynasty AM	4	Fonds Obligations	NC	1,41% (dont 0,61%)	10,70%	1,00%	2,41% dont (0,61%)	9,59%
LU0944737724	East Capital Eastern Europe A SEK	SICAV	East Capital Financial Services AB	6	Fonds Actions	NC	2,16% (dont 0,44%)	-49,18%	1,00%	3,16% dont (0,44%)	-49,69%
LU2437453066	East Capital Eastern Europe A1 SEK	SICAV	East Capital Financial Services AB	6	Fonds Actions	NC	2,32% (dont 0,35%)	-92,26%	1,00%	3,32% dont (0,35%)	-92,34%
FR0010592022	Ecofi Enjeux Futurs	FCP	Ecofi Investissements	6	Fonds Actions	NC	2,04% (dont 1%)	9,30%	1,00%	3,04% dont (1%)	8,21%
FR0010214213	Ecofi Trajectoires Durables C	FCP	Ecofi Investissements	6	Fonds Actions	NC	1,01% (dont 1%)	3,91%	1,00%	2,01% dont (1%)	2,87%
FR0010642280	Ecofi Agir Pour Le Climat	FCP	Ecofi Investissements	5	Fonds Mixte	NC	2,1% (dont 1%)	-1,08%	1,00%	3,1% dont (1%)	-2,07%
FR0000973562	Ecofi Actions Rendement	FCP	Ecofi Investissements	6	Fonds Actions	NC	1,96% (dont 0,9%)	16,07%	1,00%	2,96% dont (0,9%)	14,91%
FR0007082359	Ecofi Avenir Plus	FCP	Ecofi Investissements	6	Fonds Actions	NC	3,43% (dont 1,35%)	12,83%	1,00%	4,43% dont (1,35%)	11,70%
FR0010177899	Choix Solidaire C	SICAV	Ecofi Investissements	4	Fonds Mixte	NC	0,96% (dont 0,41%)	7,21%	1,00%	1,96% dont (0,41%)	6,14%
FR0011316710	Ecofi Patrimoine Diversifié	FCP	Ecofi Investissements	4	Fonds Mixte	NC	0,5% (dont 0,7%)	3,76%	1,00%	1,5% dont (0,7%)	2,72%
FR0013407327	Ecofi Patrimoine Tenor	FCP	Ecofi Investissements	4	Fonds Mixte	NC	0,5% (dont 0,9%)	3,35%	1,00%	1,5% dont (0,9%)	2,32%
FR0010626184	Agir avec La Fondation Abbe Pierre	FCP	Ecofi Investissements	2	Fonds Mixte	NC	0,12% (dont NC)	4,72%	1,00%	1,12% dont (NC)	3,67%
FR0010515601	Confiance Solidaire Part C	FCP	Ecofi Investissements	2	Fonds Obligations	NC	0,6% (dont 0,18%)	5,93%	1,00%	1,6% dont (0,18%)	4,87%
FR0010664086	EdR Goldsphère	FCP	Edmond de Rothschild Asset Management	7	Fonds Actions	NC	2,26% (dont 1,07%)	2,16%	1,00%	3,26% dont (1,07%)	1,14%
LU1103303670	EdR US Value A EUR H	SICAV	Edmond de Rothschild Asset Management	7	Fonds Actions	NC	2,52% (dont 1,07%)	8,97%	1,00%	3,52% dont (1,07%)	7,88%
LU1244893696	EdR Fund Big Data A	SICAV	Edmond de Rothschild Asset Management	6	Fonds Actions	NC	2,22% (dont 0,85%)	21,25%	1,00%	3,22% dont (0,85%)	20,04%
LU1102959951	EdR Fund Europe Synergy	SICAV	Edmond de Rothschild Asset Management	6	Fonds Actions	NC	2,31% (dont 1,07%)	12,68%	1,00%	3,31% dont (1,07%)	11,55%
LU1160356009	EdR Fund Healthcare A	SICAV	Edmond de Rothschild Asset Management	6	Fonds Actions	NC	2,31% (dont 0,91%)	-1,78%	1,00%	3,31% dont (0,91%)	-2,76%
LU2221884310	EdR Fund Human Capital A EUR	SICAV	Edmond de Rothschild Asset Management	6	Fonds Actions	NC	2,04% (dont 0,8%)	11,92%	1,00%	3,04% dont (0,8%)	10,80%
FR0010479931	EdR India	FCP	Edmond de Rothschild Asset Management	6	Fonds Actions	NC	2,31% (dont 1,07%)	13,97%	1,00%	3,31% dont (1,07%)	12,83%
FR0010505578	EdR Sicav - Euro Sustainable Equity A EUR	FCP	Edmond de Rothschild Asset Management	6	Fonds Actions	NC	2,32% (dont 1,04%)	17,49%	1,00%	3,32% dont (1,04%)	16,32%
FR0013428927	EdR Sicav Green New Deal	SICAV	Edmond de Rothschild Asset Management	6	Fonds Actions	NC	1,85% (dont 0,91%)	3,79%	1,00%	2,85% dont (0,91%)	2,75%
FR0013488244	EdR Sicav Tech Impact	SICAV	Edmond de Rothschild Asset Management	6	Fonds Actions	NC	1,95% (dont 0,9%)	23,06%	1,00%	2,95% dont (0,9%)	21,83%
FR0010588343	EdR Tricolore Rendement C	SICAV	Edmond de Rothschild Asset Management	6	Fonds Actions	NC	2,31% (dont 1,04%)	15,70%	1,00%	3,31% dont (1,04%)	14,54%
FR0013219243	EdR Equity Europe Solve C	FCP	Edmond de Rothschild Asset Management	5	Fonds Mixte	NC	1,55% (dont 0,73%)	12,53%	1,00%	2,55% dont (0,73%)	11,40%
FR0007023692	EdR Monde Flexible	FCP	Edmond de Rothschild Asset Management	5	Fonds Mixte	NC	1,62% (dont 0,85%)	9,93%	1,00%	2,62% dont (0,85%)	8,83%
LU1103207525	EdR Europe Convertibles A	SICAV	Edmond de Rothschild Asset Management	4	Fonds Mixte	NC	1,67% (dont 0,6%)	7,21%	1,00%	2,67% dont (0,6%)	6,14%
LU1160353758	EdR Fund Global Convertibles	SICAV	Edmond de Rothschild Asset Management	4	Fonds Mixte	NC	1,56% (dont 0,7%)	3,28%	1,00%	2,56% dont (0,7%)	2,25%
LU0992632538	EdR Fund Income Europe	SICAV	Edmond de Rothschild Asset Management	4	Fonds Mixte	NC	1,66% (dont 0,65%)	7,40%	1,00%	2,66% dont (0,65%)	6,33%
FR0010041822	EdR Patrimoine Flexible	FCP	Edmond de Rothschild Asset Management	4	Fonds Mixte	NC	1,73% (dont 0,7%)	7,23%	1,00%	2,73% dont (0,7%)	6,16%
LU1897613763	EdR Fund Emerging Sovereign	SICAV	Edmond de Rothschild Asset Management	4	Fonds Obligations	NC	1,3% (dont 0,5%)	14,60%	1,00%	2,3% dont (0,5%)	13,45%
LU1160363989	EdR Fund Euro High Yield R	SICAV	Edmond de Rothschild Asset Management	4	Fonds Obligations	NC	1,53% (dont 0,75%)	9,68%	1,00%	2,53% dont (0,75%)	8,58%
FR0011034495	EdR Sicav Financial Bonds	FCP	Edmond de Rothschild Asset Management	4	Fonds Obligations	NC	1,25% (dont 0,58%)	8,28%	1,00%	2,25% dont (0,58%)	7,20%
LU1161527038	EdR Fund Bond Allocation A-EUR Ac	SICAV	Edmond de Rothschild Asset Management	3	Fonds Obligations	NC	1,31% (dont 0,5%)	6,31%	1,00%	2,31% dont (0,5%)	5,25%
FR0013460920	EdR SICAV Short Duration Credit A EUR	SICAV	Edmond de Rothschild Asset Management	3	Fonds Obligations	NC	0,87% (dont 0,35%)	5,99%	1,00%	1,87% dont (0,35%)	4,93%
FR001400IGB5	EdR SICAV-Millesima Sélect 2028 part A	FCP	Edmond de Rothschild Asset Management	2	Fonds Obligations	NC	0,95% (dont 0,43%)	NC	1,00%	1,95% dont (0,43%)	NC
LU1160365091	EdR Fund China	SICAV	Edmond de Rothschild Asset Management	5	Fonds Actions	NC	2,43% (dont 0,91%)	-20,36%	1,00%	3,43% dont (0,91%)	-21,16%
LU1103293855	EdR Fund Strategic Emerging A EUR	SICAV	Edmond de Rothschild Asset Management	4	Fonds Actions	NC	2,72% (dont 1,07%)	-1,67%	1,00%	3,72% dont (1,07%)	-2,65%
LU1103303167	EdR Fund US Value	SICAV	Edmond de Rothschild Asset Management	5	Fonds Actions	NC	2,52% (dont 1,07%)	7,97%	1,00%	3,52% dont (1,07%)	6,89%
LU1160358633	EdR Fund Equity Opportunities A	SICAV	Edmond de Rothschild Asset Management	6	Fonds Actions	NC	1,78% (dont 0,64%)	10,07%	1,00%	2,78% dont (0,64%)	8,97%
FR0014003274	Horizon	FCP	Edmond de Rothschild Asset Management	4	Fonds Mixte	NC	1,72% (dont 0%)	9,73%	1,00%	2,72% dont (0%)	8,63%
LU1160351208	EdR Fund Emerging Bonds	SICAV	Edmond de Rothschild Asset Management	5	Fonds Obligations	NC	1,94% (dont 0,72%)	18,31%	1,00%	2,94% dont (0,72%)	17,13%
LU2038611765	EdR II Next	SICAV	Edmond de Rothschild Asset Management	4	Fonds Actions	NC	2,66% (dont 0,75%)	12,04%	1,00%	3,66% dont (0,75%)	10,92%
FR0011585520	Eiffel NOVA Europe ISR	FCP	Eiffel Investment Group	6	Fonds Actions	NC	1,2% (dont 1,21%)	-5,17%	1,00%	2,2% dont (1,21%)	-6,12%
FR0013428653	Eiffel NOVA Midcap R	FCP	Eiffel Investment Group	5	Fonds Actions	NC	2,03% (dont 1,1%)	-0,60%	1,00%	3,03% dont (1,1%)	-1,59%
FR001400GYX8	Eiffel Rendement 2028	FCP	Eiffel Investment Group	3	Fonds Obligations	NC	1,3% (dont 0,41%)	NC	1,00%	2,3% dont (0,41%)	NC
LU2210204306	Eleva Sustainable Impact Europe A2	SICAV	Eleva Capital	6	Fonds Actions	NC	2,4% (dont 1,1%)	9,16%	1,00%	3,4% dont (1,1%)	8,07%
LU1616921158	Eleva Euroland Selection Fund	SICAV	Eleva Capital	6	Fonds Actions	NC	2,15% (dont 1%)	15,18%	1,00%	3,15% dont (1%)	14,03%
LU1920214563	Eleva Leaders Small et Mid-Cap Europe	SICAV	Eleva Capital	6	Fonds Actions	NC	2,41% (dont 1,1%)	1,05%	1,00%	3,41% dont (1,1%)	0,04%
LU1920211973	Eleva Absolute Return Europe Fund	SICAV	Eleva Capital	4	Fonds Actions	NC	2,33% (dont 1,1%)	4,54%	1,00%	3,33% dont (1,1%)	3,49%
LU2168540636	Eleva Global Bonds Opportunities A2	SICAV	Eleva Capital	3	Fonds Obligations	NC	1,58% (dont 0,6%)	9,19%	1,00%	2,58% dont (0,6%)	8,10%
FR0007061882	Erasmus Midcap Euro	FCP	Erasmus Gestion	6	Fonds Actions	NC	2,07% (dont 0,83%)	5,76%	1,00%	3,07% dont (0,83%)	4,70%
FR0011640887	Erasmus Small Cap Euro E	FCP	Erasmus Gestion	6	Fonds Actions	NC	2,78% (dont 1,32%)	8,83%	1,00%	3,78% dont (1,32%)	7,74%

Code ISIN	Libellé	Forme juridique	Société de gestion	Indicateur de risque de l'actif (SRI) : 1 (faible) à 7 (élevé)	Classification	Performance brute de l'actif N-1 (1)	Frais de gestion de l'actif (2) dont frais rétrocedés (taux rétrocessions de commissions (6))	Performance nette de l'actif N-1 (3)	Frais de gestion du contrat	Frais totaux (4) dont frais rétrocedés (taux rétrocessions de commissions (6))	Performance finale pour le titulaire du contrat (5)
FR001400E722	Erasmus Smid Croissance Europe part R	FCP	Erasmus Gestion	4	Fonds Actions	NC	2,5% (dont 1,1%)	NC	1,00%	3,5% dont (1,1%)	NC
FR0010878124	Mon PEA	FCP	Erasmus Gestion	4	Fonds Actions	NC	3,07% (dont 1,1%)	10,30%	1,00%	4,07% dont (1,1%)	9,20%
FR0014004255	Nomos Conviction Monde	FCP	Erasmus Gestion	5	Fonds Mixte	NC	2,9% (dont 1,05%)	13,08%	1,00%	3,9% dont (1,05%)	11,95%
FR0013053220	Erasmus Patrimoine	FCP	Erasmus Gestion	4	Fonds Mixte	NC	2,68% (dont 0,83%)	7,33%	1,00%	3,68% dont (0,83%)	6,26%
LU0564184074	Ethna AKTIV E-R-T	FCP	Ethenea Independent Investors SA	4	Fonds Mixte	NC	2,28% (dont 1,05%)	7,01%	1,00%	3,28% dont (1,05%)	5,94%
LU2275633894	Hesper Fund - Global Solutions T-12 EUR	SICAV	Ethenea Independent Investors SA	4	Fonds Spéculatifs	NC	1,84% (dont 0,6%)	-4,48%	1,00%	2,84% dont (0,6%)	-5,44%
FR0013342573	Eukratos Gérants Actions Européennes PEA AC	SICAV	Eukratos	6	Fonds Actions	NC	2,35% (dont 0%)	10,82%	1,00%	3,35% dont (0%)	9,71%
FR0013440351	Eukratos Gérants Actions Internationales	SICAV	Eukratos	5	Fonds Actions	NC	2,14% (dont 0%)	18,16%	1,00%	3,14% dont (0%)	16,98%
FR0011365147	Eukratos Gérants Libres AC	SICAV	Eukratos	3	Fonds Mixte	NC	1,83% (dont 0%)	8,42%	1,00%	2,83% dont (0%)	7,34%
FR0013301546	FCPR Eurazeo Private Value Europe 3 A	SLP	Eurazeo	7	Autres Fonds	NC	1,93% (dont 0%)	9,00%	1,00%	2,93% dont (0%)	7,91%
LU0719899097	Exane Equity Select Europe	SICAV	Exane AM	6	Fonds Actions	NC	0,72% (dont 0,8%)	14,87%	1,00%	1,72% dont (0,8%)	13,72%
FR0010402990	Exane Pleiade Performance P	FCP	Exane AM	4	Fonds Spéculatifs	NC	2,57% (dont 0,9%)	-0,47%	1,00%	3,57% dont (0,9%)	-1,47%
LU0616900774	Exane Pleiade Fund - Classe B	SICAV	Exane AM	3	Fonds Spéculatifs	NC	2,15% (dont 0,75%)	0,77%	1,00%	3,15% dont (0,75%)	-0,24%
FR0011261908	Fastea Patrimoine	FCP	Fastea Capital	4	Fonds Mixte	NC	1,53% (dont 0,75%)	0,81%	1,00%	2,53% dont (0,75%)	-0,20%
FR0013432739	AIS Venn Smart Alpha US P	SICAV	Federal Finance Gestion	6	Fonds Actions	NC	1,8% (dont 0,88%)	26,48%	1,00%	2,8% dont (0,88%)	25,22%
FR0011560192	Betamax Europe Smart for Climate P	FCP	Fideas Capital	6	Fonds Actions	NC	1,03% (dont 0,83%)	8,59%	1,00%	2,03% dont (0,83%)	7,50%
FR0014002U46	GPHO Equilibre Réactif	FCP	Fideas Capital	5	Fonds Mixte	NC	2,7% (dont 1,1%)	6,88%	1,00%	3,7% dont (1,1%)	5,81%
FR0010921502	BETAMAX	FIVG	Fideas Capital	4	Fonds Mixte	NC	1,53% (dont 0,83%)	4,98%	1,00%	2,53% dont (0,83%)	3,93%
FR0014002U53	GPHO Dynamique Réactif	FCP	Fideas Capital	4	Fonds Mixte	NC	2,9% (dont 1,21%)	9,00%	1,00%	3,9% dont (1,21%)	7,91%
FR0014002V29	GPHO Patrimoine Réactif	FCP	Fideas Capital	4	Fonds Mixte	NC	2,5% (dont 0,99%)	4,10%	1,00%	3,5% dont (0,99%)	3,06%
FR0010962167	CreditMax Euro SmartforClimate C	FCP	Fideas Capital	4	Fonds Obligations	NC	1,51% (dont NC)	7,47%	1,00%	2,51% dont (NC)	6,40%
LU2219351876	Fidelity Funds Sustainable Eurozone Equity Fund A	SICAV	Fidelity (FIL Fund Management Limited)	6	Fonds Actions	NC	1,91% (dont 0,9%)	18,21%	1,00%	2,91% dont (0,9%)	17,03%
LU1048684796	FF Emerging Markets Fund part A-ACC-EUR	SICAV	Fidelity (FIL Fund Management Limited)	6	Fonds Actions	NC	1,9% (dont 0,9%)	3,63%	1,00%	2,9% dont (0,9%)	2,59%
LU0251127410	Fidelity America A-Acc EUR	SICAV	Fidelity (FIL Fund Management Limited)	6	Fonds Actions	NC	1,89% (dont 0,9%)	7,92%	1,00%	2,89% dont (0,9%)	6,84%
LU0069450822	Fidelity America A-Dis EUR	SICAV	Fidelity (FIL Fund Management Limited)	6	Fonds Actions	NC	1,89% (dont 0,9%)	7,97%	1,00%	2,89% dont (0,9%)	6,89%
LU0048573561	Fidelity America A-Dis USD	SICAV	Fidelity (FIL Fund Management Limited)	6	Fonds Actions	NC	1,89% (dont 0,9%)	7,72%	1,00%	2,89% dont (0,9%)	6,64%
LU0077335932	Fidelity American Growth A-Dis USD	SICAV	Fidelity (FIL Fund Management Limited)	6	Fonds Actions	NC	1,9% (dont 0,9%)	7,61%	1,00%	2,9% dont (0,9%)	6,53%
LU0594300096	Fidelity China Consumer A-Acc EUR	SICAV	Fidelity (FIL Fund Management Limited)	6	Fonds Actions	NC	1,9% (dont 0,9%)	-19,02%	1,00%	2,9% dont (0,9%)	-19,83%
LU0594300419	Fidelity China Consumer A-Dis USD	SICAV	Fidelity (FIL Fund Management Limited)	6	Fonds Actions	NC	1,9% (dont 0,9%)	-19,11%	1,00%	2,9% dont (0,9%)	-19,92%
LU0173614495	Fidelity China Focus A-Dis USD	SICAV	Fidelity (FIL Fund Management Limited)	6	Fonds Actions	NC	1,91% (dont 0,9%)	-6,45%	1,00%	2,91% dont (0,9%)	-7,39%
FR0000008674	Fidelity Europe A	SICAV	Fidelity (FIL Fund Management Limited)	6	Fonds Actions	NC	1,9% (dont 0,9%)	10,58%	1,00%	2,9% dont (0,9%)	9,47%
LU0202403266	Fidelity FAST Europe A-ACC-EUR	SICAV	Fidelity (FIL Fund Management Limited)	6	Fonds Actions	NC	1,93% (dont 0,5%)	15,58%	1,00%	2,93% dont (0,5%)	14,42%
LU0048578792	Fidelity Fds European Growth A (D)	SICAV	Fidelity (FIL Fund Management Limited)	6	Fonds Actions	NC	1,89% (dont 0,9%)	15,29%	1,00%	2,89% dont (0,9%)	14,14%
LU0048580004	Fidelity Fund Germany A-Dis-EUR	SICAV	Fidelity (FIL Fund Management Limited)	6	Fonds Actions	NC	1,9% (dont 0,9%)	13,86%	1,00%	2,9% dont (0,9%)	12,72%
LU0048581077	Fidelity Funds - Iberia Fund A-EUR	SICAV	Fidelity (FIL Fund Management Limited)	6	Fonds Actions	NC	1,94% (dont 0,9%)	27,03%	1,00%	2,94% dont (0,9%)	25,76%
LU0945775517	Fidelity Funds America A-Acc-EUR H	SICAV	Fidelity (FIL Fund Management Limited)	6	Fonds Actions	NC	1,89% (dont 0,9%)	8,82%	1,00%	2,89% dont (0,9%)	7,73%
LU0115773425	Fidelity Global Technology E-Acc-EUR	SICAV	Fidelity (FIL Fund Management Limited)	6	Fonds Actions	NC	2,64% (dont 1,65%)	38,23%	1,00%	3,64% dont (1,65%)	36,85%
LU0261948904	Fidelity Iberia A-Acc-EUR	SICAV	Fidelity (FIL Fund Management Limited)	6	Fonds Actions	NC	1,94% (dont 0,9%)	27,45%	1,00%	2,94% dont (0,9%)	26,18%
LU0197230542	Fidelity India Focus Fund A-EUR	SICAV	Fidelity (FIL Fund Management Limited)	6	Fonds Actions	NC	1,93% (dont 0,9%)	14,62%	1,00%	2,93% dont (0,9%)	13,47%
LU0048584097	Fidelity International Fund A-USD	SICAV	Fidelity (FIL Fund Management Limited)	6	Fonds Actions	NC	1,9% (dont 0,9%)	11,04%	1,00%	2,9% dont (0,9%)	9,93%
LU0611489658	Fidelity Japan Advantage A-Dis-EUR Hdg	SICAV	Fidelity (FIL Fund Management Limited)	6	Fonds Actions	NC	1,91% (dont 0,9%)	33,30%	1,00%	2,91% dont (0,9%)	31,97%
LU0048588080	Fidelity Nordic A-Dis-SEK	SICAV	Fidelity (FIL Fund Management Limited)	6	Fonds Actions	NC	1,93% (dont 0,9%)	13,03%	1,00%	2,93% dont (0,9%)	11,90%
LU0048597586	Fidelity Sustainable Asia Equity A-Dis-USD	SICAV	Fidelity (FIL Fund Management Limited)	6	Fonds Actions	NC	1,91% (dont 0,9%)	-5,50%	1,00%	2,91% dont (0,9%)	-6,45%
LU0048585144	Fidelity Sustainable Japan Equity A-JPY	SICAV	Fidelity (FIL Fund Management Limited)	6	Fonds Actions	NC	1,93% (dont 0,9%)	4,71%	1,00%	2,93% dont (0,9%)	3,66%
LU1892829828	Fidelity Sustainable Water & Waste Fund A-ACC-EUR	SICAV	Fidelity (FIL Fund Management Limited)	6	Fonds Actions	NC	1,89% (dont 0,9%)	13,52%	1,00%	2,89% dont (0,9%)	12,38%
LU1261432659	Fidelity World A-Acc-EUR	SICAV	Fidelity (FIL Fund Management Limited)	6	Fonds Actions	NC	1,89% (dont 0,9%)	17,02%	1,00%	2,89% dont (0,9%)	15,85%
LU0702159772	Fidelity Funds - Asian Smaller Companies Fund A-ACC-Euro	SICAV	Fidelity (FIL Fund Management Limited)	5	Fonds Actions	NC	1,94% (dont 0,9%)	8,59%	1,00%	2,94% dont (0,9%)	7,50%
LU1038895451	Fidelity Global Dividend E-Acc-EUR	SICAV	Fidelity (FIL Fund Management Limited)	5	Fonds Actions	NC	2,63% (dont 1,65%)	10,43%	1,00%	3,63% dont (1,65%)	9,33%
LU0251120084	Fidelity Funds - Fidelity Target 2040 (Euro) Fund	SICAV	Fidelity (FIL Fund Management Limited)	6	Fonds Mixte	NC	1,92% (dont 0,9%)	11,95%	1,00%	2,92% dont (0,9%)	10,83%
LU1025014389	Fidelity Funds - Fidelity Target 2045 (Euro) Fund	SICAV	Fidelity (FIL Fund Management Limited)	6	Fonds Mixte	NC	1,93% (dont 0,9%)	12,39%	1,00%	2,93% dont (0,9%)	11,27%
LU1025014629	Fidelity Funds - Fidelity Target 2050 (Euro) Fund	SICAV	Fidelity (FIL Fund Management Limited)	6	Fonds Mixte	NC	1,94% (dont 0,9%)	12,40%	1,00%	2,94% dont (0,9%)	11,28%
LU2218679988	Fidelity Funds - Fidelity Target 2055 (Euro) Fund	SICAV	Fidelity (FIL Fund Management Limited)	6	Fonds Mixte	NC	1,95% (dont 0,9%)	12,43%	1,00%	2,95% dont (0,9%)	11,31%
LU2218680481	Fidelity Funds - Fidelity Target 2060 (Euro) Fund	SICAV	Fidelity (FIL Fund Management Limited)	6	Fonds Mixte	NC	1,95% (dont 0,9%)	12,43%	1,00%	2,95% dont (0,9%)	11,31%
LU0251131362	Fidelity Funds - Fidelity Target 2030 (Euro) Fund	SICAV	Fidelity (FIL Fund Management Limited)	5	Fonds Mixte	NC	1,52% (dont 0,55%)	9,16%	1,00%	2,52% dont (0,55%)	8,07%
LU0251119078	Fidelity Funds - Fidelity Target 2035 (Euro) Fund	SICAV	Fidelity (FIL Fund Management Limited)	5	Fonds Mixte	NC	1,92% (dont 0,9%)	10,56%	1,00%	2,92% dont (0,9%)	9,45%

Code ISIN	Libellé	Forme juridique	Société de gestion	Indicateur de risque de l'actif (SRI) : 1 (faible) à 7 (élevé)	Classification	Performance brute de l'actif N-1 (1)	Frais de gestion de l'actif (2) dont frais rétrocedés (taux rétrocessions de commissions (6))	Performance nette de l'actif N-1 (3)	Frais de gestion du contrat	Frais totaux (4) dont frais rétrocedés (taux rétrocessions de commissions (6))	Performance finale pour le titulaire du contrat (5)
LU0251131792	Fidelity Funds - Fidelity Target 2025 (Euro) Fund	SICAV	Fidelity (FIL Fund Management Limited)	4	Fonds Mixte	NC	1,27% (dont 0,51%)	6,26%	1,00%	2,27% dont (0,51%)	5,20%
LU0987487336	Fidelity Funds - Global Multi Asset Income Fund	SICAV	Fidelity (FIL Fund Management Limited)	4	Fonds Mixte	NC	1,66% (dont 0,75%)	2,63%	1,00%	2,66% dont (0,75%)	1,60%
LU1345484874	Fidelity Flexible Bond A-Acc-EUR H	SICAV	Fidelity (FIL Fund Management Limited)	4	Fonds Obligations	NC	1,42% (dont 0,6%)	5,42%	1,00%	2,42% dont (0,6%)	4,37%
LU0594300682	Fidelity Sustainable Strategic Bond Fund A-Acc EUR	SICAV	Fidelity (FIL Fund Management Limited)	3	Fonds Obligations	NC	1,41% (dont 0,6%)	5,43%	1,00%	2,41% dont (0,6%)	4,38%
LU0267388220	Fidelity Euro Short Term Bund A-Acc-EUR	SICAV	Fidelity (FIL Fund Management Limited)	2	Fonds Obligations	NC	0,71% (dont 0,3%)	4,79%	1,00%	1,71% dont (0,3%)	3,74%
LU0061175625	Fidelity European Smaller Companies Fund A-Dis-EUR	SICAV	Fidelity (FIL Fund Management Limited)	6	Fonds Actions	NC	1,91% (dont 0,9%)	8,34%	1,00%	2,91% dont (0,9%)	7,26%
LU0172516865	Fidelity Funds - Fidelity Target 2020 (Euro) Fund	SICAV	Fidelity (FIL Fund Management Limited)	1	Fonds Mixte	NC	0,83% (dont 0,24%)	2,49%	1,00%	1,83% dont (0,24%)	1,47%
LU2210151341	FF Absolute Return Global Equity Fund A-PF-ACC-EUR H	SICAV	Fidelity (FIL Fund Management Limited)	4	Fonds Spéculatifs	NC	1,94% (dont 0,9%)	NC	1,00%	2,94% dont (0,9%)	NC
FR0012283406	Pluvalca Health Opportunities	SICAV	Financière Arbevel	6	Fonds Actions	NC	2,2% (dont 1,1%)	-0,32%	1,00%	3,2% dont (1,1%)	-1,32%
FR0013383825	Pluvalca Sustainable Opportunities A	SICAV	Financière Arbevel	5	Fonds Actions	NC	2,2% (dont 1,1%)	-1,45%	1,00%	3,2% dont (1,1%)	-2,44%
FR0013076528	Pluvalca Disruptive Opportunities	SICAV	Financière Arbevel	6	Fonds Actions	NC	2% (dont 1%)	3,90%	1,00%	3% dont (1%)	2,86%
FR0000422859	Pluvalca France Small Caps	SICAV	Financière Arbevel	6	Fonds Actions	NC	2,39% (dont 1,1%)	3,25%	1,00%	3,39% dont (1,1%)	2,22%
FR0011315696	Pluvalca Initiatives PME	SICAV	Financière Arbevel	6	Fonds Actions	NC	2% (dont 1%)	-2,58%	1,00%	3% dont (1%)	-3,55%
FR001400CC14	Pluvalca Global Blockchain Equity A	SICAV	Financière Arbevel	4	Fonds Actions	NC	2% (dont 1%)	15,43%	1,00%	3% dont (1%)	14,28%
FR0010466128	Pluvalca Alterna Plus A	FCP	Financière Arbevel	3	Fonds Mixte	NC	0,9% (dont 0,5%)	7,12%	1,00%	1,9% dont (0,5%)	6,05%
FR001400A1J2	Pluvalca Crédit Opportunités 2028 A	SICAV	Financière Arbevel	4	Fonds Obligations	NC	1,4% (dont 0,63%)	11,54%	1,00%	2,4% dont (0,63%)	10,42%
FR001400L7X7	Arbevel Short Term Crédit - Action A	SICAV	Financière Arbevel	2	Fonds Obligations	NC	1,1% (dont NC)	NC	1,00%	2,1% dont (NC)	NC
FR0000422842	Pluvalca All Caps	SICAV	Financière Arbevel	6	Fonds Actions	NC	2,39% (dont 1,1%)	14,76%	1,00%	3,39% dont (1,1%)	13,61%
FR0010988147	Pluvalca Multimangers A	SICAV	Financière Arbevel	4	Fonds Mixte	NC	2,73% (dont 0,94%)	6,83%	1,00%	3,73% dont (0,94%)	5,76%
FR001400CC24	FDC Inflation part R	FCP	Financière de la Cité	4	Fonds Mixte	NC	1,66% (dont 0,87%)	-3,33%	1,00%	2,66% dont (0,87%)	-4,30%
FR001400M9A0	Arc Convictions Obligataires C	FCP	Financière de l'Arc	3	Fonds Obligations	NC	NC (dont NC)	NC	1,00%	NC (dont NC)	NC
FR0007028063	Arc Actions Santé Innovante	FCP	Financière de l'Arc	6	Fonds Actions	NC	2,05% (dont 1,1%)	0,89%	1,00%	3,05% dont (1,1%)	-0,12%
FR0011175199	Constellation - Part C	FCP	Financière de l'Arc	5	Fonds Mixte	NC	2,28% (dont 0,75%)	5,42%	1,00%	3,28% dont (0,75%)	4,37%
FR0011513522	Arc Flexibond C	FCP	Financière de l'Arc	3	Fonds Obligations	NC	1,02% (dont 0,55%)	6,52%	1,00%	2,02% dont (0,55%)	5,45%
FR0014005C26	Alpha Convictions	FCP	Financière de l'Arc	5	Fonds Mixte	NC	2,53% (dont 1,06%)	9,02%	1,00%	3,53% dont (1,06%)	7,93%
FR001400EBY9	Alpha Convictions Obligataires	FCP	Financière de l'Arc	2	Fonds Obligations	NC	1,55% (dont 0,67%)	NC	1,00%	2,55% dont (0,67%)	NC
FR0011092436	Arc Actions Rendement	FCP	Financière de l'Arc	4	Fonds Actions	NC	2,99% (dont 1,32%)	11,04%	1,00%	3,99% dont (1,32%)	9,93%
IE00BYTH6238	First Trust US Equity Opportunities	ETF	First Trust Global Portfolio Management Limited	6	Fonds Actions	NC	0,65% (dont 0%)	21,99%	1,00%	1,65% dont (0%)	20,77%
IE00BL0LOH60	First Trust NYSE Arca Biotechnology	ETF	First Trust Global Portfolio Management Limited	7	Fonds Actions	NC	0,6% (dont 0%)	2,19%	1,00%	1,6% dont (0%)	1,17%
IE00BF5DXP42	First Trust Indxx Innovative Transaction & Process	ETF	First Trust Global Portfolio Management Limited	6	Fonds Actions	NC	0,65% (dont 0%)	21,74%	1,00%	1,65% dont (0%)	20,52%
IE00BK52X317	First Trust Low Duration Global Government Bond	ETF	First Trust Global Portfolio Management Limited	3	Fonds Obligations	NC	0,45% (dont 0%)	2,65%	1,00%	1,45% dont (0%)	1,62%
IE00BL0L0D23	First Trust Capital Strength	ETF	First Trust Global Portfolio Management Limited	4	Fonds Actions	NC	0,6% (dont 0%)	8,18%	1,00%	1,6% dont (0%)	7,10%
IE00BF2H4A05	First Trust Cloud Computing	ETF	First Trust Global Portfolio Management Limited	6	Fonds Actions	NC	0,6% (dont 0%)	NC	1,00%	1,6% dont (0%)	NC
IE00BT9PVG14	First Trust Dow Jones International Internet	ETF	First Trust Global Portfolio Management Limited	6	Fonds Actions	NC	0,65% (dont 0%)	2,20%	1,00%	1,65% dont (0%)	1,18%
IE00BG0SSC32	First Trust Dow Jones Internet	ETF	First Trust Global Portfolio Management Limited	0	Fonds Actions	NC	0,55% (dont 0%)	51,33%	1,00%	1,55% dont (0%)	49,82%
IE00B8X9NX34	First Trust Emerging Markets AlphaDEX	ETF	First Trust Global Portfolio Management Limited	5	Fonds Actions	NC	0,8% (dont 0%)	10,54%	1,00%	1,8% dont (0%)	9,43%
IE00B8X9NY41	First Trust Eurozone AlphaDEX	ETF	First Trust Global Portfolio Management Limited	5	Fonds Actions	NC	0,65% (dont 0%)	12,70%	1,00%	1,65% dont (0%)	11,57%
IE00BWTNM743	First Trust Indxx NextG	ETF	First Trust Global Portfolio Management Limited	7	Fonds Actions	NC	0,7% (dont 0%)	27,72%	1,00%	1,7% dont (0%)	26,44%
IE00DBRT036	First Trust Nasdaq Clean Edge Green Energy	ETF	First Trust Global Portfolio Management Limited	6	Fonds Actions	NC	0,6% (dont 0%)	-10,50%	1,00%	1,6% dont (0%)	-11,40%
IE00BF16M727	First Trust Nasdaq Cybersecurity	ETF	First Trust Global Portfolio Management Limited	5	Fonds Actions	NC	0,6% (dont 0%)	39,21%	1,00%	1,6% dont (0%)	37,82%
IE00B8X9NZ57	First Trust United Kingdom AlphaDEX	ETF	First Trust Global Portfolio Management Limited	5	Fonds Actions	NC	0,65% (dont 0%)	14,61%	1,00%	1,65% dont (0%)	13,46%
IE00BD6GCF16	First Trust US Equity Income	ETF	First Trust Global Portfolio Management Limited	5	Fonds Actions	NC	0,55% (dont 0%)	16,09%	1,00%	1,55% dont (0%)	14,93%
IE00B8X9NW27	First Trust US Large Cap Core AlphaDEX	ETF	First Trust Global Portfolio Management Limited	5	Fonds Actions	NC	0,65% (dont 0%)	14,09%	1,00%	1,65% dont (0%)	12,95%
IE00BKVKW020	First Trust Value Line Dividend Index	ETF	First Trust Global Portfolio Management Limited	5	Fonds Actions	NC	0,7% (dont 0%)	3,62%	1,00%	1,7% dont (0%)	2,58%
IE00BD5HBS12	First Trust FactorFX UCIT EU	ETF	First Trust Global Portfolio Management Limited	2	Fonds Spéculatifs	NC	0,75% (dont 0%)	9,28%	1,00%	1,75% dont (0%)	8,19%
FR001400LB16	Aleph ISR Monde R	FCP	Flornoy Ferri	6	Fonds Actions	NC	2,4% (dont NC)	NC	1,00%	3,4% dont (NC)	NC
FR0011147594	Omnibond R	FCP	Flornoy Ferri	3	Fonds Obligations	NC	1,08% (dont 0,47%)	7,40%	1,00%	2,08% dont (0,47%)	6,33%
FR0010560664	Fourpoints Euro Global Leaders	FCP	Fourpoints IM	6	Fonds Actions	NC	2% (dont 1%)	16,87%	1,00%	3% dont (1%)	15,70%
FR0007028287	Fourpoints America RH EUR	FCP	Fourpoints IM	6	Fonds Actions	NC	1,2% (dont 1,1%)	13,11%	1,00%	2,2% dont (1,1%)	11,98%
FR0010405001	Fourpoints Thematic Selection R	FCP	Fourpoints IM	6	Fonds Actions	NC	2,9% (dont 0,9%)	2,93%	1,00%	3,9% dont (0,9%)	1,90%
FR0000979221	Valeur Intrinsèque (part P)	FCP	Fourpoints IM	6	Fonds Actions	NC	2,26% (dont 1,13%)	22,10%	1,00%	3,26% dont (1,13%)	20,88%
FR00140063W3	DLCM Avenir part R	FCP	Fourpoints IM	6	Fonds Mixte	NC	2,9% (dont 0,95%)	8,98%	1,00%	3,9% dont (0,95%)	7,89%
FR0010905661	Fourpoints Mondrian Part R	FCP	Fourpoints IM	4	Fonds Mixte	NC	2,47% (dont 0,8%)	4,53%	1,00%	3,47% dont (0,8%)	3,48%
FR001400CVF0	Fourpoints Alternative Selection R	FCP	Fourpoints IM	3	Fonds Spéculatifs	NC	2,8% (dont 0,7%)	0,68%	1,00%	3,8% dont (0,7%)	-0,33%
LU2213486058	Templeton Emerging Markets Sustainability Fund A (acc) EUR	SICAV	Franklin Templeton International Services S.à r.l.	6	Fonds Actions	NC	1,9% (dont 0,85%)	2,35%	1,00%	2,9% dont (0,85%)	1,33%

Code ISIN	Libellé	Forme juridique	Société de gestion	Indicateur de risque de l'actif (SRI) : 1 (faible) à 7 (élevé)	Classification	Performance brute de l'actif N-1 (1)	Frais de gestion de l'actif (2) dont frais rétrocedés (taux rétrocessions de commissions (6))	Performance nette de l'actif N-1 (3)	Frais de gestion du contrat	Frais totaux (4) dont frais rétrocedés (taux rétrocessions de commissions (6))	Performance finale pour le titulaire du contrat (5)
LU0128520375	Templeton Global Climate Change A (acc)	SICAV	Franklin Templeton International Services S.à r.l.	6	Fonds Actions	NC	1,82% (dont 0,85%)	15,04%	1,00%	2,82% dont (0,85%)	13,89%
LU0122613655	Franklin Technology Fund	SICAV	Franklin Templeton International Services S.à r.l.	7	Fonds Actions	NC	2,56% (dont 1,55%)	46,44%	1,00%	3,56% dont (1,55%)	44,98%
LU0231205856	Franklin India Fund	SICAV	Franklin Templeton International Services S.à r.l.	6	Fonds Actions	NC	2,6% (dont 1,55%)	22,07%	1,00%	3,6% dont (1,55%)	20,85%
LU0140363002	Franklin Mutual European Fund	SICAV	Franklin Templeton International Services S.à r.l.	6	Fonds Actions	NC	1,85% (dont 0,85%)	12,92%	1,00%	2,85% dont (0,85%)	11,79%
LU0211333025	Franklin Mutual Global Discovery Fund A (acc) EUR	SICAV	Franklin Templeton International Services S.à r.l.	6	Fonds Actions	NC	1,84% (dont 0,07%)	15,32%	1,00%	2,84% dont (0,07%)	14,17%
LU0109391861	Franklin U.S. Opportunities A	SICAV	Franklin Templeton International Services S.à r.l.	6	Fonds Actions	NC	1,81% (dont 0,85%)	33,55%	1,00%	2,81% dont (0,85%)	32,21%
LU0260869739	Franklin U.S. Opportunities Fund A (ACC) EUR	SICAV	Franklin Templeton International Services S.à r.l.	6	Fonds Actions	NC	1,8% (dont 0,85%)	33,96%	1,00%	2,8% dont (0,85%)	32,62%
IE00BD4GTQ32	Legg Mason ClearBridge Infrastructure Value Fund A EUR ACC	OEIC	Franklin Templeton International Services S.à r.l.	6	Fonds Actions	NC	1,95% (dont 0,75%)	2,37%	1,00%	2,95% dont (0,75%)	1,35%
IE00B19Z9Z06	Legg Mason ClearBridge US Agressive Growth	OEIC	Franklin Templeton International Services S.à r.l.	6	Fonds Actions	NC	1,75% (dont 0,65%)	21,54%	1,00%	2,75% dont (0,65%)	20,32%
LU0029875118	Templeton Asian Growth Fund	SICAV	Franklin Templeton International Services S.à r.l.	6	Fonds Actions	NC	2,19% (dont 0,85%)	2,21%	1,00%	3,19% dont (0,85%)	1,19%
LU0229940001	Templeton Asian Growth Fund A	SICAV	Franklin Templeton International Services S.à r.l.	6	Fonds Actions	NC	2,18% (dont 0,85%)	-0,91%	1,00%	3,18% dont (0,85%)	-1,90%
LU0592650245	Templeton Asian Smaller Companies	SICAV	Franklin Templeton International Services S.à r.l.	6	Fonds Actions	NC	2,71% (dont 1,33%)	8,97%	1,00%	3,71% dont (1,33%)	7,88%
LU0300744341	Templeton Emerging Market Smaller Cies	SICAV	Franklin Templeton International Services S.à r.l.	6	Fonds Actions	NC	2,48% (dont 0,85%)	9,67%	1,00%	3,48% dont (0,85%)	8,57%
LU0029874905	Templeton Emerging Markets Fund	SICAV	Franklin Templeton International Services S.à r.l.	6	Fonds Actions	NC	2% (dont 0,85%)	12,15%	1,00%	3% dont (0,85%)	11,03%
LU0114760746	Templeton Growth (Euro) Fund	SICAV	Franklin Templeton International Services S.à r.l.	5	Fonds Actions	NC	1,82% (dont 0,85%)	16,10%	1,00%	2,82% dont (0,85%)	14,94%
LU0260870588	Templeton Global Bond N €	SICAV	Franklin Templeton International Services S.à r.l.	3	Fonds Obligations	NC	2,08% (dont 1,2%)	-1,80%	1,00%	3,08% dont (1,2%)	-2,78%
IE00B7VSFQ23	Legg Mason Brandywine Global Income Optimizer	SICAV	Franklin Templeton International Services S.à r.l.	4	Fonds Obligations	NC	1,33% (dont 0,55%)	4,75%	1,00%	2,33% dont (0,55%)	3,70%
LU0170473374	Franklin European Total Return Fund	SICAV	Franklin Templeton International Services S.à r.l.	3	Fonds Obligations	NC	0,95% (dont 0,47%)	7,87%	1,00%	1,95% dont (0,47%)	6,79%
LU0260869903	Franklin U.S. Opportunities Fund N Eur	SICAV	Franklin Templeton International Services S.à r.l.	5	Fonds Actions	NC	2,56% (dont 1,55%)	33,01%	1,00%	3,56% dont (1,55%)	31,68%
LU1093756242	FT K2 Alternatives Strategies Fund	SICAV	Franklin Templeton International Services S.à r.l.	4	Fonds Spéculatifs	NC	2,75% (dont 0,93%)	0,10%	1,00%	3,75% dont (0,93%)	-0,90%
IE00B19Z4C24	Legg Mason Royce US Small Cap Opportunity Fund Class A Euro Acc	OEIC	Franklin Templeton International Services S.à r.l.	7	Fonds Actions	NC	1,94% (dont 0,75%)	14,62%	1,00%	2,94% dont (0,75%)	13,47%
IE00B7MC4336	Legg Mason Royce US Small Cap Opportunity Fund Class A Euro Acc H	OEIC	Franklin Templeton International Services S.à r.l.	7	Fonds Actions	NC	1,94% (dont 0,75%)	15,40%	1,00%	2,94% dont (0,75%)	14,25%
LU0094040077	Templeton Latin America Fund N	SICAV	Franklin Templeton International Services S.à r.l.	7	Fonds Actions	NC	2,76% (dont 1,33%)	23,89%	1,00%	3,76% dont (1,33%)	22,65%
LU0140362707	Franklin Mutual US Value Fund A	SICAV	Franklin Templeton International Services S.à r.l.	6	Fonds Actions	NC	1,83% (dont 0,85%)	8,54%	1,00%	2,83% dont (0,85%)	7,45%
LU0170475312	Templeton Global Total Return A Acc \$	SICAV	Franklin Templeton International Services S.à r.l.	4	Fonds Obligations	NC	1,4% (dont 0,55%)	1,63%	1,00%	2,4% dont (0,55%)	0,61%
FR0014004AW0	Blackstone European Property Income Fund (Blackstone Bepimmo) (7)	FCPR	FundRock France AM	3	Fonds Immobilier	NC	3,1% (dont 0,75%)	-16,44%	1,00%	4,1% dont (0,75%)	-17,28%
FR001400K901	De La Clarté Value France SMID RC	FCP	Galilée Asset Management	5	Fonds Actions	NC	2,25% (dont NC)	NC	1,00%	3,25% dont (NC)	NC
FR0014000J57	Copernic RC	FCP	Galilée Asset Management	6	Fonds Actions	NC	2,95% (dont 0,86%)	11,67%	1,00%	3,95% dont (0,86%)	10,55%
FR0014003U23	Galilée World Equity Thematics	FCP	Galilée Asset Management	6	Fonds Actions	NC	2,95% (dont 0,86%)	11,20%	1,00%	3,95% dont (0,86%)	10,09%
FR0010028233	Gaspal Convertibles	FCP	Gaspal Gestion	2	Fonds Mixte	NC	1,47% (dont 0,72%)	3,05%	1,00%	2,47% dont (0,72%)	2,02%
FR0012739845	Gaspal Croissance Dividendes RC	FCP	Gaspal Gestion	6	Fonds Actions	NC	2,2% (dont 1,1%)	14,03%	1,00%	3,2% dont (1,1%)	12,89%
FR0010178665	GLG Green Impact A	FCP	Gay-Lussac Gestion	5	Fonds Actions	NC	2,36% (dont 1,16%)	9,13%	1,00%	3,36% dont (1,16%)	8,04%
LU2022049022	Gay-Lussac Microcaps Europe - Classe P EUR	SICAV	Gay-Lussac Gestion	5	Fonds Actions	NC	2,3% (dont 1%)	2,09%	1,00%	3,3% dont (1%)	1,07%
FR0011759299	GLG Smallcaps	FCP	Gay-Lussac Gestion	5	Fonds Actions	NC	2,28% (dont 1,1%)	6,97%	1,00%	3,28% dont (1,1%)	5,90%
FR0013280211	GLG Europe Flex	FCP	Gay-Lussac Gestion	4	Fonds Mixte	NC	1,53% (dont 0,75%)	5,52%	1,00%	2,53% dont (0,75%)	4,46%
FR0014006Z05	GEFIP Euroland P	SICAV	GEFIP (Gestion Financière Privée)	6	Fonds Actions	NC	1,7% (dont 0,5%)	13,40%	1,00%	2,7% dont (0,5%)	12,27%
FR0014007P55	GEFIP Invest Patrimonial L	SICAV	GEFIP (Gestion Financière Privée)	4	Fonds Mixte	NC	1,77% (dont 0,42%)	3,00%	1,00%	2,77% dont (0,42%)	1,97%
FR0013291861	GemAsia R	FCP	Gemway Assets	6	Fonds Actions	NC	2,11% (dont 1,05%)	-2,48%	1,00%	3,11% dont (1,05%)	-3,46%
FR0013433067	GemChina R	SICAV	Gemway Assets	6	Fonds Actions	NC	2,11% (dont 1,05%)	-21,28%	1,00%	3,11% dont (1,05%)	-22,07%
FR0011268705	GemEquity R	FCP	Gemway Assets	6	Fonds Actions	NC	2,1% (dont 1,05%)	1,09%	1,00%	3,1% dont (1,05%)	0,08%
FR00140059X9	GemBond R	SICAV	Gemway Assets	4	Fonds Obligations	NC	1,6% (dont 0,8%)	7,68%	1,00%	2,6% dont (0,8%)	6,60%
LU1234787460	SRI Ageing Population	SICAV	Generali Investments Lux SA	6	Fonds Actions	NC	1,72% (dont 0,9%)	12,25%	1,00%	2,72% dont (0,9%)	11,13%
FR0007064324	Generali France Future Leaders C	FCP	Generali Investments Partners S.p.A.	6	Fonds Actions	NC	1,8% (dont 1,53%)	8,72%	1,00%	2,8% dont (1,53%)	7,63%
FR0010113894	GF Fidelité P	FCP	Generali Investments Partners S.p.A.	3	Fonds Mixte	NC	1,68% (dont 1,07%)	8,19%	1,00%	2,68% dont (1,07%)	7,11%
FR0010541813	Action 21	FCP	Gestion 21	6	Fonds Actions	NC	1% (dont 1,38%)	14,84%	1,00%	2% dont (1,38%)	13,69%
FR0010541821	Immobilier 21	FCP	Gestion 21	6	Fonds Actions	NC	1,4% (dont 1,21%)	20,35%	1,00%	2,4% dont (1,21%)	19,15%
FR0014001F02	Ginjer Detox European Equity A	FCP	Ginjer AM	6	Fonds Actions	NC	2% (dont 1%)	15,54%	1,00%	3% dont (1%)	14,38%
FR0011153014	Ginjer Actifs 360	FCP	Ginjer AM	6	Fonds Mixte	NC	1,89% (dont 0,97%)	14,88%	1,00%	2,89% dont (0,97%)	13,73%
LU0083912112	Goldman Sachs Global High Yield Portfolio	SICAV	Goldman Sachs	4	Fonds Obligations	NC	1,24% (dont 0,61%)	11,95%	1,00%	2,24% dont (0,61%)	10,83%
LU0675297237	G Funds - Avenir Europe NC	SICAV	Groupama AM	6	Fonds Actions	NC	1,9% (dont 0,92%)	9,32%	1,00%	2,9% dont (0,92%)	8,23%
LU1897556517	G Funds - World (R) Evolutions NC	SICAV	Groupama AM	6	Fonds Actions	NC	1,76% (dont 0,85%)	24,81%	1,00%	2,76% dont (0,85%)	23,56%
FR0010288308	Groupama Avenir Euro	FCP	Groupama AM	6	Fonds Actions	NC	1,94% (dont 0,88%)	9,50%	1,00%	2,94% dont (0,88%)	8,41%
FR0010289660	G Funds - Future for Generations N	SICAV	Groupama AM	4	Fonds Mixte	NC	0,06% (dont 0,53%)	11,21%	1,00%	1,06% dont (0,53%)	10,10%
FR0010627851	G Fund - Opportunites Europe N	FCP	Groupama AM	1	Fonds Actions	NC	1,9% (dont 0,8%)	11,47%	1,00%	2,9% dont (0,8%)	10,36%
FR0013259181	Groupama Axiom Legacy 2021	FCP	Groupama AM	4	Fonds Obligations	NC	1,5% (dont 0,69%)	3,41%	1,00%	2,5% dont (0,69%)	2,38%

Code ISIN	Libellé	Forme juridique	Société de gestion	Indicateur de risque de l'actif (SRI) : 1 (faible) à 7 (élevé)	Classification	Performance brute de l'actif N-1 (1)	Frais de gestion de l'actif (2) dont frais rétrocedés (taux rétrocessions de commissions (6))	Performance nette de l'actif N-1 (3)	Frais de gestion du contrat	Frais totaux (4) dont frais rétrocedés (taux rétrocessions de commissions (6))	Performance finale pour le titulaire du contrat (5)
IE00BYQ67K80	GuardCap Global Equity S EUR Acc	OEIC	GuardCap Asset Management	6	Fonds Actions	NC	1,55% (dont 0,75%)	14,20%	1,00%	2,55% dont (0,75%)	13,06%
FR0010357509	Gutenberg Patrimoine	FCP	Gutenberg Finance	3	Fonds Mixte	NC	2,96% (dont 0,9%)	-4,16%	1,00%	3,96% dont (0,9%)	-5,12%
FR0010601971	HMG Découvertes C	FCP	HMG Finance	5	Fonds Actions	NC	2,74% (dont 1,2%)	7,69%	1,00%	3,74% dont (1,2%)	6,61%
FR0013351285	HMG Découvertes PME part C	FCP	HMG Finance	5	Fonds Actions	NC	2,35% (dont 1,2%)	5,80%	1,00%	3,35% dont (1,2%)	4,74%
FR0010241240	HMG Globe Trotter	FCP	HMG Finance	5	Fonds Actions	NC	2,5% (dont 1,2%)	9,62%	1,00%	3,5% dont (1,2%)	8,52%
FR0007495049	HMG Rendement	FCP	HMG Finance	6	Fonds Mixte	NC	1,72% (dont 1,2%)	2,59%	1,00%	2,72% dont (1,2%)	1,56%
FR0011884550	Africa Picking	FCP	HMG Finance	4	Fonds Actions	NC	2,5% (dont 0,75%)	34,34%	1,00%	3,5% dont (0,75%)	33,00%
FR0010058628	HSBC AM Small Cap France A	FCP	HSBC Global Asset Management	6	Fonds Actions	NC	1,84% (dont 0,9%)	7,33%	1,00%	2,84% dont (0,9%)	6,26%
LU0054450605	HSBC Global Emerging Markets Equity	SICAV	HSBC Global Asset Management	6	Fonds Actions	NC	1,9% (dont 0,75%)	1,24%	1,00%	2,9% dont (0,75%)	0,23%
LU0165128348	HSBC GIF EURO High Yield Bond AC	SICAV	HSBC Global Asset Management	4	Fonds Obligations	NC	1,35% (dont 0,55%)	7,31%	1,00%	2,35% dont (0,55%)	6,24%
FR0000971293	HSBC Euro Government Bond HC	FCP	HSBC Global Asset Management	3	Fonds Obligations	NC	0,42% (dont 0,17%)	6,62%	1,00%	1,42% dont (0,17%)	5,55%
FR0010143545	HSBC Actions Patrimoine Acc	FCP	HSBC Global Asset Management	6	Fonds Actions	NC	1,55% (dont 0,75%)	16,45%	1,00%	2,55% dont (0,75%)	15,29%
FR0010043216	HSBC Europe Equity Income	FCP	HSBC Global Asset Management	6	Fonds Actions	NC	1,61% (dont 0,75%)	17,96%	1,00%	2,61% dont (0,75%)	16,78%
LU0066902890	HSBC GIF Indian Equity	SICAV	HSBC Global Asset Management	6	Fonds Actions	NC	1,9% (dont 0,75%)	16,20%	1,00%	2,9% dont (0,75%)	15,04%
LU0164881194	HSBC GIF Indian Equity A USD CAP	SICAV	HSBC Global Asset Management	6	Fonds Actions	NC	1,9% (dont 0,75%)	16,20%	1,00%	2,9% dont (0,75%)	15,04%
LU0708054134	HSBC Global Investment Funds - RMB Fixed Income AC	SICAV	HSBC Global Asset Management	4	Fonds Obligations	NC	1% (dont 0,37%)	-2,89%	1,00%	2% dont (0,37%)	-3,86%
FR0013267663	Hugau Moneterme I	FCP	Hugau Gestion	1	Fonds Monétaire	NC	0,37% (dont 0,02%)	3,56%	1,00%	1,37% dont (0,02%)	2,52%
LU1832174962	Indépendance et Expansion Europe Small AC	SICAV	Indépendance et Expansion AM	6	Fonds Actions	NC	2,15% (dont 0,98%)	13,33%	1,00%	3,15% dont (0,98%)	12,20%
LU0131510165	Indépendance et Expansion France Small AC	SICAV	Indépendance et Expansion AM	6	Fonds Actions	NC	2,16% (dont 0,98%)	11,66%	1,00%	3,16% dont (0,98%)	10,54%
FR0013072097	Quadrige Europe Midcaps C	FCP	INOCAP Gestion SAS	6	Fonds Actions	NC	2,49% (dont 1,32%)	11,83%	1,00%	3,49% dont (1,32%)	10,71%
FR0011466093	Quadrige France Smallcaps C	FCP	INOCAP Gestion SAS	6	Fonds Actions	NC	4,01% (dont 1,32%)	2,57%	1,00%	5,01% dont (1,32%)	1,54%
FR0013261807	Quadrige Multicaps Europe C	FCP	INOCAP Gestion SAS	6	Fonds Actions	NC	2,2% (dont 1,1%)	11,63%	1,00%	3,2% dont (1,1%)	10,51%
FR0011640986	Quadrige Rendement France Midcaps C	FCP	INOCAP Gestion SAS	6	Fonds Actions	NC	4,11% (dont 1,32%)	1,75%	1,00%	5,11% dont (1,32%)	0,73%
FR0013324902	Quadrige Patrimoine C	FCP	INOCAP Gestion SAS	3	Fonds Mixte	NC	1,58% (dont 0,75%)	6,79%	1,00%	2,58% dont (0,75%)	5,72%
LU0123358656	Invesco Energy Fund	SICAV	Invesco Management (LUX) S.A.	6	Fonds Actions	NC	1,85% (dont 1,02%)	3,20%	1,00%	2,85% dont (1,02%)	2,17%
LU2708676346	Invesco Sustainable Global Income "E" (EUR) ACC	SICAV	Invesco Management (LUX) S.A.	NC	Fonds Mixte	NC	2,09% (dont NC)	NC	1,00%	3,09% dont (NC)	NC
LU1240329380	Invesco Euro Equity Fund E (Accumulation) EUR	SICAV	Invesco Management (LUX) S.A.	6	Fonds Actions	NC	2,44% (dont 1,53%)	18,98%	1,00%	3,44% dont (1,53%)	17,79%
LU0115143165	Invesco Greater China Equity	SICAV	Invesco Management (LUX) S.A.	6	Fonds Actions	NC	2,77% (dont 1,53%)	-11,93%	1,00%	3,77% dont (1,53%)	-12,81%
LU0028118809	Invesco Pan European Equity A	SICAV	Invesco Management (LUX) S.A.	6	Fonds Actions	NC	1,97% (dont 0,83%)	16,26%	1,00%	2,97% dont (0,83%)	15,10%
LU0119750205	Invesco Pan European Structured Equity Fund	SICAV	Invesco Management (LUX) S.A.	5	Fonds Actions	NC	1,59% (dont 0,72%)	12,74%	1,00%	2,59% dont (0,72%)	11,61%
LU0243957742	Invesco Pan European High Income	SICAV	Invesco Management (LUX) S.A.	4	Fonds Mixte	NC	2,12% (dont 1,07%)	8,81%	1,00%	3,12% dont (1,07%)	7,72%
LU0243957825	Invesco Euro Corporate Bond A	SICAV	Invesco Management (LUX) S.A.	3	Fonds Obligations	NC	1,27% (dont 0,55%)	7,50%	1,00%	2,27% dont (0,55%)	6,42%
LU0119753308	Invesco Pan European Structured Equity	SICAV	Invesco Management (LUX) S.A.	4	Fonds Actions	NC	2,52% (dont 1,53%)	11,65%	1,00%	3,52% dont (1,53%)	10,53%
LU0432616901	Invesco Balanced - Risk Allocation	SICAV	Invesco Management (LUX) S.A.	4	Fonds Mixte	NC	2,13% (dont 1,07%)	2,66%	1,00%	3,13% dont (1,07%)	1,63%
FR0011511773	Invest Latitude Croissance A	FCP	Invest AM	5	Fonds Actions	NC	3,09% (dont 1%)	5,71%	1,00%	4,09% dont (1%)	4,65%
FR0011032754	Invest Latitude Patrimoine	FCP	Invest AM	4	Fonds Mixte	NC	1,79% (dont 0,6%)	3,86%	1,00%	2,79% dont (0,6%)	2,82%
FR0010452037	Invest Latitude Equilibre A	FCP	Invest AM	3	Fonds Mixte	NC	2,74% (dont 1%)	3,46%	1,00%	3,74% dont (1%)	2,43%
FR0012287464	IDE Dynamic Euro C	SICAV	Investisseurs Dans l'Entreprise AM	6	Fonds Actions	NC	1,8% (dont 0,99%)	15,98%	1,00%	2,8% dont (0,99%)	14,82%
FR0013449550	IDE Dynamic World Flexible Actions AC	SICAV	Investisseurs Dans l'Entreprise AM	6	Fonds Mixte	NC	1,95% (dont 1,07%)	13,15%	1,00%	2,95% dont (1,07%)	12,02%
LU1165644672	IVO Fixed Income	SICAV	IVO Capital Partners	5	Fonds Obligations	NC	1,68% (dont 0,83%)	8,38%	1,00%	2,68% dont (0,83%)	7,30%
FR0014008J78	IVO 2028	SICAV	IVO Capital Partners	4	Fonds Obligations	NC	1,5% (dont 0,72%)	9,01%	1,00%	2,5% dont (0,72%)	7,92%
LU2061939729	IVO Short Duration SRI	SICAV	IVO Capital Partners	4	Fonds Obligations	NC	1,52% (dont 0,69%)	8,40%	1,00%	2,52% dont (0,69%)	7,32%
FR0014001C18	IXIOS Gold R - EUR	FCP	Ixios Asset Management	7	Fonds Actions	NC	2,5% (dont 1,26%)	1,21%	1,00%	3,5% dont (1,26%)	0,20%
LU1983259885	Janus Henderson Horizon Global Sustainable Equity A2	SICAV	Janus Henderson Investors	6	Fonds Actions	NC	1,9% (dont 0,75%)	18,83%	1,00%	2,9% dont (0,75%)	17,64%
LU0046217351	Janus Henderson Horizon Pan European smaller Companies Fund A2	SICAV	Janus Henderson Investors	6	Fonds Actions	NC	1,85% (dont 0,75%)	8,00%	1,00%	2,85% dont (0,75%)	6,92%
IE0004445015	Janus Henderson Balanced Fund	OEIC	Janus Henderson Investors	5	Fonds Mixte	NC	1,88% (dont 0,84%)	9,76%	1,00%	2,88% dont (0,84%)	8,66%
IE0004445239	Janus Henderson Funds US Forty	OEIC	Janus Henderson Investors	6	Fonds Actions	NC	2,15% (dont 0,96%)	32,49%	1,00%	3,15% dont (0,96%)	31,17%
IE0001256803	Janus Henderson US Strategic Value Fund	OEIC	Janus Henderson Investors	6	Fonds Actions	NC	1,92% (dont 0,84%)	9,62%	1,00%	2,92% dont (0,84%)	8,52%
IE000FPXX2L1	Regnan Sustainable Water and Waste Fund	FCP	JOHCM Funds (Ireland) Limited	6	Fonds Actions	NC	1,78% (dont 0,71%)	14,53%	1,00%	2,78% dont (0,71%)	13,38%
FR0011073774	Cyril Systematic	FCP	John Locke investments	4	Fonds Spéculatifs	NC	2,4% (dont 1,2%)	-3,43%	1,00%	3,4% dont (1,2%)	-4,40%
LU0329202252	JPM Global Dividend A (acc) - EUR	SICAV	JP Morgan AM	4	Fonds Actions	NC	NC dont (0,9%)	NC	1,00%	NC dont (0,9%)	NC
LU243692824	JPM Climate Change Solutions D	SICAV	JP Morgan Asset Management (Europe) SARL	6	Fonds Actions	NC	2,3% (dont 1,38%)	4,68%	1,00%	3,3% dont (1,38%)	3,63%
LU0401357743	JPM US Small Cap Growth A (acc) - EUR	SICAV	JP Morgan Asset Management (Europe) SARL	7	Fonds Actions	NC	1,74% (dont 0,9%)	10,72%	1,00%	2,74% dont (0,9%)	9,61%
LU0210535976	JPM US Small Cap Growth A (acc) - USD	FCP	JP Morgan Asset Management (Europe) SARL	7	Fonds Actions	NC	1,71% (dont 0,9%)	14,71%	1,00%	2,71% dont (0,9%)	13,56%
LU0159052710	JPM US Technology A (acc) EUR	SICAV	JP Morgan Asset Management (Europe) SARL	7	Fonds Actions	NC	1,71% (dont 0,9%)	60,03%	1,00%	2,71% dont (0,9%)	58,43%

Code ISIN	Libellé	Forme juridique	Société de gestion	Indicateur de risque de l'actif (SRI) : 1 (faible) à 7 (élevé)	Classification	Performance brute de l'actif N-1 (1)	Frais de gestion de l'actif (2) dont frais rétrocedés (taux rétrocessions de commissions (6))	Performance nette de l'actif N-1 (3)	Frais de gestion du contrat	Frais totaux (4) dont frais rétrocedés (taux rétrocessions de commissions (6))	Performance finale pour le titulaire du contrat (5)
LU0217390490	JPM America Equity D (acc) - EUR	SICAV	JP Morgan Asset Management (Europe) SARL	6	Fonds Actions	NC	2,56% (dont 1,35%)	25,52%	1,00%	3,56% dont (1,35%)	24,26%
LU1255011097	JPM China A-Share Opportunities A	SICAV	JP Morgan Asset Management (Europe) SARL	6	Fonds Actions	NC	1,73% (dont 0,9%)	-27,16%	1,00%	2,73% dont (0,9%)	-27,89%
LU0318933487	JPM Emerging Small Caps D (acc) perf EUR	SICAV	JP Morgan Asset Management (Europe) SARL	6	Fonds Actions	NC	2,81% (dont 1,5%)	7,55%	1,00%	3,81% dont (1,5%)	6,47%
LU0661985969	JPM Euroland Dynamic A	SICAV	JP Morgan Asset Management (Europe) SARL	6	Fonds Actions	NC	1,8% (dont 0,9%)	15,24%	1,00%	2,8% dont (0,9%)	14,09%
LU0289214628	JPM Europe Equity Plus D perf (acc)	SICAV	JP Morgan Asset Management (Europe) SARL	6	Fonds Actions	NC	2,72% (dont 1,5%)	12,48%	1,00%	3,72% dont (1,5%)	11,36%
LU1021349151	JPM Global Healthcare D (acc) EUR	SICAV	JP Morgan Asset Management (Europe) SARL	6	Fonds Actions	NC	2,72% (dont 1,5%)	-1,79%	1,00%	3,72% dont (1,5%)	-2,77%
LU0217390656	JPM Pacific Equity D (Acc) EUR	SICAV	JP Morgan Asset Management (Europe) SARL	6	Fonds Actions	NC	2,57% (dont 1,35%)	-2,67%	1,00%	3,57% dont (1,35%)	-3,64%
LU0281485184	JPM US Select Equity Plus D (acc) EURH	SICAV	JP Morgan Asset Management (Europe) SARL	6	Fonds Actions	NC	2,53% (dont 1,35%)	26,12%	1,00%	3,53% dont (1,35%)	24,86%
LU0119066727	JPM US Value D (acc) - USD	SICAV	JP Morgan Asset Management (Europe) SARL	6	Fonds Actions	NC	2,49% (dont 1,35%)	4,43%	1,00%	3,49% dont (1,35%)	3,39%
LU0740858492	JPM Global Income D (acc) EUR	SICAV	JP Morgan Asset Management (Europe) SARL	4	Fonds Mixte	NC	1,75% (dont 0,96%)	5,52%	1,00%	2,75% dont (0,96%)	4,46%
LU1041599587	JPM Income Fund A (acc) EURH	SICAV	JP Morgan Asset Management (Europe) SARL	4	Fonds Obligations	NC	1,18% (dont 0,6%)	2,67%	1,00%	2,18% dont (0,6%)	1,64%
LU1001747408	JPM Europe Equity Absolute Alpha A	SICAV	JP Morgan Asset Management (Europe) SARL	4	Fonds Spéculatifs	NC	1,81% (dont 0,9%)	2,03%	1,00%	2,81% dont (0,9%)	1,01%
LU0119063039	JPM Funds Europe Dynamic D	SICAV	JP Morgan Asset Management (Europe) SARL	4	Fonds Actions	NC	2,51% (dont 1,35%)	12,06%	1,00%	3,51% dont (1,35%)	10,94%
LU0208853274	JPM Global Natural Resources A (acc) EUR	SICAV	JP Morgan Asset Management (Europe) SARL	7	Fonds Actions	NC	1,75% (dont 0,9%)	-2,42%	1,00%	2,75% dont (0,9%)	-3,40%
LU0058908533	JPM India A (dist) USD	SICAV	JP Morgan Asset Management (Europe) SARL	6	Fonds Actions	NC	1,78% (dont 0,9%)	15,02%	1,00%	2,78% dont (0,9%)	13,87%
LU0115098948	JPM Global Macro Opportunities D (acc) EUR	SICAV	JP Morgan Asset Management (Europe) SARL	5	Fonds Spéculatifs	NC	2,18% (dont 1,17%)	-2,45%	1,00%	3,18% dont (1,17%)	-3,43%
LU0231118026	Jupiter Global Ecology Growth	SICAV	Jupiter AM	6	Fonds Actions	NC	1,73% (dont 0,75%)	12,30%	1,00%	2,73% dont (0,75%)	11,18%
IE00BLP58K20	Jupiter Strategic Absolute Return Bond part L	OEIC	Jupiter AM	4	Fonds Obligations	NC	0,94% (dont 0,4%)	0,54%	1,00%	1,94% dont (0,4%)	-0,47%
IE00BLP5S460	Jupiter Merian Global Equity Absolute Return Fund L EUR ACC HSC	OEIC	Jupiter AM	4	Fonds Spéculatifs	NC	1,72% (dont 0,75%)	7,69%	1,00%	2,72% dont (0,75%)	6,61%
LU0853555380	Jupiter Dynamic Bond	SICAV	Jupiter AM	3	Fonds Obligations	NC	1,46% (dont 0,63%)	6,78%	1,00%	2,46% dont (0,63%)	5,71%
FR001400HNA7	Keren Multi-Transitions	FCP	Keren Finance	4	Fonds Actions	NC	2% (dont 1%)	NC	1,00%	3% dont (1%)	NC
FR0011271550	Keren Essentiels (PEA PME)	FCP	Keren Finance	6	Fonds Actions	NC	2% (dont 1%)	-1,64%	1,00%	3% dont (1%)	-2,62%
FR0013420502	Keren Diapason C	FCP	Keren Finance	4	Fonds Mixte	NC	1,19% (dont 0,69%)	8,22%	1,00%	2,19% dont (0,69%)	7,14%
FR0000980427	Keren Patrimoine	FCP	Keren Finance	4	Fonds Mixte	NC	2,02% (dont 0,75%)	10,98%	1,00%	3,02% dont (0,75%)	9,87%
FR001400JP1	Generation Patrimoine	FCP	Keren Finance	3	Fonds Mixte	NC	1,63% (dont 0,75%)	NC	1,00%	2,63% dont (0,75%)	NC
FR0010697532	Keren Corporate	FCP	Keren Finance	4	Fonds Obligations	NC	1,22% (dont 0,6%)	8,28%	1,00%	2,22% dont (0,6%)	7,20%
FR001400J504	Keren 2029	FCP	Keren Finance	2	Fonds Obligations	NC	1,22% (dont 0,6%)	NC	1,00%	2,22% dont (0,6%)	NC
FR0014000W38	Keren Crédit ISR	FCP	Keren Finance	3	Fonds Obligations	NC	1,23% (dont 0,5%)	6,97%	1,00%	2,23% dont (0,5%)	5,90%
FR0012020741	Kirao Multicaps AC	FCP	Kirao AM	6	Fonds Actions	NC	2,35% (dont 1,18%)	5,99%	1,00%	3,35% dont (1,18%)	4,93%
FR0012633311	Kirao Smallcaps AC	FCP	Kirao AM	6	Fonds Actions	NC	2,35% (dont 1,18%)	10,75%	1,00%	3,35% dont (1,18%)	9,64%
FR0012020774	Kirao Multicaps Alpha	FCP	Kirao AM	3	Fonds Actions	NC	2,39% (dont 1,1%)	-1,94%	1,00%	3,39% dont (1,1%)	-2,92%
FR0010696369	Momentum Monde	FIVG	Kirao AM	4	Fonds Mixte	NC	2,92% (dont 0,81%)	2,03%	1,00%	3,92% dont (0,81%)	1,01%
FR0010748368	LBPAM ISR Actions Environnement	FCP	La Banque Postale AM	6	Fonds Actions	NC	1,79% (dont 0,87%)	6,88%	1,00%	2,79% dont (0,87%)	5,81%
FR0013185576	Tocqueville Croissance Euro ISR part R	SICAV	La Banque Postale AM	6	Fonds Actions	NC	1,4% (dont 0,73%)	17,27%	1,00%	2,4% dont (0,73%)	16,10%
FR0010617357	LBPAM ISR Convertibles Europe	FCP	La Banque Postale AM	4	Fonds Mixte	NC	0,99% (dont 0,54%)	4,78%	1,00%	1,99% dont (0,54%)	3,73%
FR0011640911	LBPAM ISR Convertibles Opportunités	FCP	La Banque Postale AM	4	Fonds Mixte	NC	1,25% (dont 0,6%)	5,74%	1,00%	2,25% dont (0,6%)	4,68%
FR0014004IP7	LBPAM ISR Absolute Return Credit part L	FCP	La Banque Postale AM	4	Fonds Obligations	NC	1,03% (dont 0,49%)	7,94%	1,00%	2,03% dont (0,49%)	6,86%
FR0013358033	LBPAM Inflation Flexible part L	FCP	La Banque Postale AM	3	Fonds Obligations	NC	0,42% (dont 0,33%)	3,57%	1,00%	1,42% dont (0,33%)	2,53%
FR0012904647	LBPAM ISR Total Return Credit	FCP	La Banque Postale AM	3	Fonds Obligations	NC	0,79% (dont 0,75%)	6,00%	1,00%	1,79% dont (0,75%)	4,94%
FR0013517273	Echiquier Climate & Biodiversity Impact Europe A	SICAV	La Financière de l'Echiquier	6	Fonds Actions	NC	0,5% (dont 0,9%)	9,43%	1,00%	1,5% dont (0,9%)	8,34%
FR0010863688	Echiquier Positive Impact Europe A	SICAV	La Financière de l'Echiquier	6	Fonds Actions	NC	1,8% (dont 0,59%)	16,85%	1,00%	2,8% dont (0,59%)	15,68%
LU1819480192	Echiquier Artificial Intelligence	SICAV	La Financière de l'Echiquier	7	Fonds Actions	NC	1,7% (dont 0,74%)	52,36%	1,00%	2,7% dont (0,74%)	50,84%
FR0011449602	Echiquier World Next Leaders	FCP	La Financière de l'Echiquier	7	Fonds Actions	NC	1,67% (dont 0,83%)	8,19%	1,00%	2,67% dont (0,83%)	7,11%
FR0010321810	Echiquier Agenor	FCP	La Financière de l'Echiquier	6	Fonds Actions	NC	2,61% (dont 1,08%)	8,87%	1,00%	3,61% dont (1,08%)	7,78%
FR0010960930	Echiquier Luxury A	FCP	La Financière de l'Echiquier	6	Fonds Actions	NC	1,65% (dont 0,83%)	12,56%	1,00%	2,65% dont (0,83%)	11,43%
FR0010321828	Echiquier Major	FCP	La Financière de l'Echiquier	6	Fonds Actions	NC	2,63% (dont 1,08%)	18,17%	1,00%	3,63% dont (1,08%)	16,99%
FR0012417350	Echiquier Robotics part A	FCP	La Financière de l'Echiquier	6	Fonds Actions	NC	1,65% (dont 0,74%)	28,18%	1,00%	2,65% dont (0,74%)	26,90%
LU2466448532	Echiquier Space B EUR CAP	SICAV	La Financière de l'Echiquier	6	Fonds Actions	NC	1,65% (dont 0,55%)	25,32%	1,00%	2,65% dont (0,55%)	24,07%
FR0010859769	Echiquier World Equity Growth A	FCP	La Financière de l'Echiquier	6	Fonds Actions	NC	2,71% (dont 1,01%)	18,03%	1,00%	3,71% dont (1,01%)	16,85%
FR0010106500	Echiquier Excelsior A	FCP	La Financière de l'Echiquier	5	Fonds Actions	NC	2,97% (dont 1,13%)	8,19%	1,00%	3,97% dont (1,13%)	7,11%
FR0013406691	Echiquier Alpha Major A	SICAV	La Financière de l'Echiquier	4	Fonds Mixte	NC	1,8% (dont 0,9%)	6,14%	1,00%	2,8% dont (0,9%)	5,08%
FR0010611293	Echiquier ARTY	SICAV	La Financière de l'Echiquier	4	Fonds Mixte	NC	1,51% (dont 0,75%)	9,50%	1,00%	2,51% dont (0,75%)	8,41%
FR0010377143	Echiquier Convertibles Europe A	FCP	La Financière de l'Echiquier	4	Fonds Mixte	NC	1,4% (dont 0,63%)	4,96%	1,00%	2,4% dont (0,63%)	3,91%
FR0010434019	Echiquier Patrimoine	FCP	La Financière de l'Echiquier	4	Fonds Mixte	NC	1% (dont 0,5%)	6,26%	1,00%	2% dont (0,5%)	5,20%
FR0013277571	Echiquier Altarocca Hybrid Bonds part R	FCP	La Financière de l'Echiquier	4	Fonds Obligations	NC	1,3% (dont 0,65%)	9,62%	1,00%	2,3% dont (0,65%)	8,52%

Code ISIN	Libellé	Forme juridique	Société de gestion	Indicateur de risque de l'actif (SRI) : 1 (faible) à 7 (élevé)	Classification	Performance brute de l'actif N-1 (1)	Frais de gestion de l'actif (2) dont frais rétrocedés (taux rétrocessions de commissions (6))	Performance nette de l'actif N-1 (3)	Frais de gestion du contrat	Frais totaux (4) dont frais rétrocedés (taux rétrocessions de commissions (6))	Performance finale pour le titulaire du contrat (5)
FR0010491803	Echiquier Crédit Europe	SICAV	La Financière de l'Echiquier	3	Fonds Obligations	NC	1% (dont 0,5%)	7,52%	1,00%	2% dont (0,5%)	6,44%
FR001400KTQ4	Echiquier Crédit Target Income 2027	FCP	La Financière de l'Echiquier	3	Fonds Obligations	NC	1% (dont NC)	NC	1,00%	2% dont (NC)	NC
FR0010321802	Echiquier Agressor	FCP	La Financière de l'Echiquier	4	Fonds Actions	NC	2,7% (dont 1,01%)	17,00%	1,00%	3,7% dont (1,01%)	15,83%
FR0011558246	Echiquier Entrepreneurs	SICAV	La Financière de l'Echiquier	4	Fonds Actions	NC	2,97% (dont 1,08%)	5,61%	1,00%	3,97% dont (1,08%)	4,55%
FR0011360700	Echiquier Value	FCP	La Financière de l'Echiquier	4	Fonds Actions	NC	2,87% (dont 1,2%)	17,61%	1,00%	3,87% dont (1,2%)	16,43%
FR0013433505	Echiquier Allocation Flexible B	FCP	La Financière de l'Echiquier	4	Fonds Mixte	NC	2,64% (dont 1%)	0,29%	1,00%	3,64% dont (1%)	-0,71%
FR0012815876	Echiquier QME	FCP	La Financière de l'Echiquier	4	Fonds Mixte	NC	1,5% (dont 0,75%)	1,55%	1,00%	2,5% dont (0,75%)	0,53%
FR0013481439	Patrimoine Opportunité	SICAV	La Financière de l'Echiquier	4	Fonds Mixte	NC	2,46% (dont 1,1%)	0,74%	1,00%	3,46% dont (1,1%)	-0,27%
FR0010564245	Patrimoine Pro Actif	FCP	La Financière de l'Echiquier	3	Fonds Mixte	NC	2,44% (dont 1%)	1,41%	1,00%	3,44% dont (1%)	0,40%
FR0010585281	LFR Euro Développement Durable ISR P	FCP	La Financière Responsable	6	Fonds Actions	NC	2,21% (dont 1,21%)	21,09%	1,00%	3,21% dont (1,21%)	19,88%
FR0013418688	LFR Inclusion Responsable ISR P	FCP	La Financière Responsable	6	Fonds Actions	NC	2,2% (dont 1,21%)	21,35%	1,00%	3,2% dont (1,21%)	20,14%
FR0010610717	LFR Actions Solidaires ISR P	FCP	La Financière Responsable	6	Fonds Actions	NC	2,49% (dont 1,21%)	19,88%	1,00%	3,49% dont (1,21%)	18,68%
FR0010701433	Enjeux Nouveaux Mondes	FCP	La Financière Responsable	5	Fonds Actions	NC	2,64% (dont 0,8%)	12,46%	1,00%	3,64% dont (0,8%)	11,34%
IM3064	SCPI LF Grand Paris Patrimoine (7)	SCPI	La Française AM International	3	Fonds Immobilier	NC	NC (dont NC)	NC	1,00%	NC (dont NC)	NC
FR0010834390	La Française Inflection Point Multi Trends	FCP	La Française AM International	6	Fonds Actions	NC	2,2% (dont 0,79%)	16,49%	1,00%	3,2% dont (0,79%)	15,33%
LU1744646933	La Française Lux - Inflection Point Carbon impact Global	SICAV	La Française AM International	6	Fonds Actions	NC	2,01% (dont 0,83%)	9,28%	1,00%	3,01% dont (0,83%)	8,19%
FR0013431186	La Française Carbon Impact 2026 - R	SICAV	La Française AM International	4	Fonds Obligations	NC	1,32% (dont 0,6%)	8,87%	1,00%	2,32% dont (0,6%)	7,78%
FR0010225052	LFP Allocation 7 R	FCP	La Française AM International	4	Fonds Obligations	NC	1,28% (dont 0,41%)	3,70%	1,00%	2,28% dont (0,41%)	2,66%
FR0014008UN8	La Française Credit Innovation - Part R C EUR	SICAV	La Française AM International	3	Fonds Obligations	NC	1,4% (dont 0,6%)	8,45%	1,00%	2,4% dont (0,6%)	7,37%
FR0013439817	La Française Rendement Global 2028 Plus	SICAV	La Française AM International	5	Fonds Obligations	NC	1,66% (dont 0,53%)	16,13%	1,00%	2,66% dont (0,53%)	14,97%
FR0011766401	La Française Sub Debt	FCP	La Française AM International	5	Fonds Obligations	NC	1,31% (dont 0,58%)	8,06%	1,00%	2,31% dont (0,58%)	6,98%
FR0013439403	La Française Rendement Global 2028	SICAV	La Française AM International	3	Fonds Obligations	NC	1,34% (dont 0,53%)	11,90%	1,00%	2,34% dont (0,53%)	10,78%
FR0014001A3	La Française Financial Bonds 2027 - Actions RC EUR	SICAV	La Française AM International	2	Fonds Obligations	NC	1,48% (dont 0,6%)	NC	1,00%	2,48% dont (0,6%)	NC
FR0013403722	Avenir Croissance Patrimoine	FCP	La Française AM International	4	Fonds Mixte	NC	2,43% (dont 0,83%)	8,03%	1,00%	3,43% dont (0,83%)	6,95%
FR0013526464	Esperluette Privilège Part C	FCP	La Française AM International	4	Fonds Mixte	NC	1,82% (dont 0,75%)	2,98%	1,00%	2,82% dont (0,75%)	1,95%
FR0010996736	La Française Protectaux - Part R	FCP	La Française AM International	4	Fonds Mixte	NC	0,54% (dont 0,44%)	-3,22%	1,00%	1,54% dont (0,44%)	-4,19%
FR0010657601	La Française Multistratégies Obligataires	FCP	La Française AM International	3	Fonds Obligations	NC	1,35% (dont 0,58%)	3,18%	1,00%	2,35% dont (0,58%)	2,15%
FR0013375201	Cap Harmonie	FCP	La Française AM International	3	Fonds Mixte	NC	2,45% (dont 0,88%)	7,95%	1,00%	3,45% dont (0,88%)	6,87%
FR0011176338	La Française Absolute Emerging Debt	FCP	La Française des Placements	4	Fonds Mixte	NC	1,6% (dont 0,58%)	5,57%	1,00%	2,6% dont (0,58%)	4,51%
FR0000973968	LFP Patrimoine Flexible	FCP	La Française des Placements	2	Fonds Mixte	NC	1,78% (dont 0,74%)	4,32%	1,00%	2,78% dont (0,74%)	3,28%
FR0014009F89	Lazard Human Capital RC	SICAV	Lazard Frères Gestion	4	Fonds Actions	NC	2,19% (dont 0,86%)	NC	1,00%	3,19% dont (0,86%)	NC
FR0013523487	Lazard Actions Américaines RC H EUR	FCP	Lazard Frères Gestion	6	Fonds Actions	NC	2,32% (dont 1,11%)	16,62%	1,00%	3,32% dont (1,11%)	15,45%
FR0010380675	Lazard Actions Emergentes	FCP	Lazard Frères Gestion	6	Fonds Actions	NC	2,24% (dont 0,67%)	17,55%	1,00%	3,24% dont (0,67%)	16,37%
FR0010830240	Lazard Alpha Euro SRI R	SICAV	Lazard Frères Gestion	6	Fonds Actions	NC	2,22% (dont 0,99%)	17,63%	1,00%	3,22% dont (0,99%)	16,45%
FR0000003998	Lazard Equity SRI PC	SICAV	Lazard Frères Gestion	6	Fonds Actions	NC	1,52% (dont 0%)	18,09%	1,00%	2,52% dont (0%)	16,91%
FR0013204187	Lazard Equity SRI RC	SICAV	Lazard Frères Gestion	6	Fonds Actions	NC	2,44% (dont 0,93%)	17,15%	1,00%	3,44% dont (0,93%)	15,98%
FR0007027412	Lazard France Relance	FCP	Lazard Frères Gestion	6	Fonds Actions	NC	1,9% (dont 0,74%)	17,46%	1,00%	2,9% dont (0,74%)	16,29%
FR0010679902	Lazard Small Caps France R	FCP	Lazard Frères Gestion	6	Fonds Actions	NC	2,23% (dont 1,09%)	6,69%	1,00%	3,23% dont (1,09%)	5,62%
FR0000299356	Norden SRI	SICAV	Lazard Frères Gestion	6	Fonds Actions	NC	2,26% (dont 0,99%)	9,80%	1,00%	3,26% dont (0,99%)	8,70%
FR0010858498	Lazard Convertible Global R	SICAV	Lazard Frères Gestion	5	Fonds Mixte	NC	1,69% (dont 0,73%)	5,76%	1,00%	2,69% dont (0,73%)	4,70%
FR0007028543	Lazard Patrimoine Opportunités SRI RC EUR	SICAV	Lazard Frères Gestion	5	Fonds Mixte	NC	1,47% (dont 0,79%)	1,64%	1,00%	2,47% dont (0,79%)	0,62%
FR0010046383	Lazard Horizon 2025-2027	FCP	Lazard Frères Gestion	4	Fonds Mixte	NC	1,29% (dont 0,35%)	5,01%	1,00%	2,29% dont (0,35%)	3,96%
FR0010046391	Lazard Horizon 2028-2030	FCP	Lazard Frères Gestion	4	Fonds Mixte	NC	1,35% (dont 0,35%)	5,05%	1,00%	2,35% dont (0,35%)	4,00%
FR0010046417	Lazard Horizon 2031-2033	FCP	Lazard Frères Gestion	4	Fonds Mixte	NC	1,39% (dont 0,35%)	5,56%	1,00%	2,39% dont (0,35%)	4,50%
FR0010045658	Lazard Horizon 2034-2036	FCP	Lazard Frères Gestion	4	Fonds Mixte	NC	1,45% (dont 0,33%)	5,90%	1,00%	2,45% dont (0,33%)	4,84%
FR0010045641	Lazard Horizon 2037-2039	FCP	Lazard Frères Gestion	4	Fonds Mixte	NC	1,51% (dont 0,35%)	6,55%	1,00%	2,51% dont (0,35%)	5,48%
FR0010045633	Lazard Horizon 2040-2042	FCP	Lazard Frères Gestion	4	Fonds Mixte	NC	1,54% (dont 0,35%)	6,88%	1,00%	2,54% dont (0,35%)	5,81%
FR0010045625	Lazard Horizon 2043-2045	FCP	Lazard Frères Gestion	4	Fonds Mixte	NC	1,56% (dont 0,35%)	7,23%	1,00%	2,56% dont (0,35%)	6,16%
FR0014002Y11	Lazard Horizon 2046-2050	FCP	Lazard Frères Gestion	4	Fonds Mixte	NC	1,81% (dont 0,35%)	8,14%	1,00%	2,81% dont (0,35%)	7,06%
FR0014002YK9	Lazard Horizon 2051-2055	FCP	Lazard Frères Gestion	4	Fonds Mixte	NC	1,88% (dont 0,35%)	8,05%	1,00%	2,88% dont (0,35%)	6,97%
FR0007382965	Lazard Patrimoine Equilibre	FCP	Lazard Frères Gestion	4	Fonds Mixte	NC	1,31% (dont 0,29%)	4,69%	1,00%	2,31% dont (0,29%)	3,64%
FR0012355139	Lazard Patrimoine SRI RC	FCP	Lazard Frères Gestion	4	Fonds Mixte	NC	1,29% (dont 0,69%)	-0,69%	1,00%	2,29% dont (0,69%)	-1,68%
FR001400MZH6	Convergence Convictions Opportunités	FCP	Lazard Frères Gestion	3	Fonds Mixte	NC	1,11% (dont NC)	NC	1,00%	2,11% dont (NC)	NC
FR0010263244	Lazard Euro Money Market	FCP	Lazard Frères Gestion	2	Fonds Monétaire	NC	0,09% (dont 0,09%)	3,14%	1,00%	1,09% dont (0,09%)	2,11%
FR0010952796	Lazard Capital FI RD	FCP	Lazard Frères Gestion	5	Fonds Obligations	NC	1,75% (dont 0,86%)	1,01%	1,00%	2,75% dont (0,86%)	0,00%

Code ISIN	Libellé	Forme juridique	Société de gestion	Indicateur de risque de l'actif (SRI) : 1 (faible) à 7 (élevé)	Classification	Performance brute de l'actif N-1 (1)	Frais de gestion de l'actif (2) dont frais rétrocedés (taux rétrocessions de commissions (6))	Performance nette de l'actif N-1 (3)	Frais de gestion du contrat	Frais totaux (4) dont frais rétrocedés (taux rétrocessions de commissions (6))	Performance finale pour le titulaire du contrat (5)
FR0010752543	Lazard Cr�dit FI	FCP	Lazard Fr�res Gestion	4	Fonds Obligations	NC	0,96% (dont 0,48%)	7,09%	1,00%	1,96% dont (0,48%)	6,02%
FR0010230490	Lazard Credit Opportunities RC Eur	SICAV	Lazard Fr�res Gestion	4	Fonds Obligations	NC	1,7% (dont 0,85%)	-1,27%	1,00%	2,7% dont (0,85%)	-2,26%
FR0011474980	Norden Small IC	SICAV	Lazard Fr�res Gestion	5	Fonds Actions	NC	2,4% (dont 0,99%)	-1,56%	1,00%	3,4% dont (0,99%)	-2,54%
FR0013184637	Oceanic Opportunit�s Monde	FIVG	Lazard Fr�res Gestion	5	Fonds Mixte	NC	3,02% (dont 0,99%)	7,41%	1,00%	4,02% dont (0,99%)	6,34%
FR0011347236	Strategie et Convictions	FCP	Lazard Fr�res Gestion	5	Fonds Mixte	NC	3,23% (dont 1,18%)	3,95%	1,00%	4,23% dont (1,18%)	2,91%
FR0011859149	Eleaur Patrimoine	FCP	Lazard Fr�res Gestion	4	Fonds Mixte	NC	2,67% (dont 0,94%)	0,50%	1,00%	3,67% dont (0,94%)	-0,51%
FR0013466455	Synergies All Process	FCP	Lazard Fr�res Gestion	4	Fonds Mixte	NC	2,52% (dont 0,99%)	3,53%	1,00%	3,52% dont (0,99%)	2,49%
FR0013339512	Patrimoine Mod�r� Monde	FCP	Lazard Fr�res Gestion	3	Fonds Mixte	NC	1,92% (dont 0,64%)	2,57%	1,00%	2,92% dont (0,64%)	1,54%
FR0013342318	F�d�ris ISR Actions US L	FCP	LBP AM	6	Fonds Actions	NC	1,43% (dont NC)	10,45%	1,00%	2,43% dont (NC)	9,35%
LU0090850842	LEMANIK European Special Situation Cap Ret EUR	SICAV	Lemanik AM	6	Fonds Actions	NC	2,35% (dont 0,75%)	15,66%	1,00%	3,35% dont (0,75%)	14,50%
LU0090850685	LEMANIK European Dividend Preservation	SICAV	Lemanik AM	4	Fonds Mixte	NC	3,02% (dont 0,85%)	1,98%	1,00%	4,02% dont (0,85%)	0,96%
LU1813288351	LFIS Vision UCITS Pers Str R EUR Acc	SICAV	LFIS Capital	4	Fonds Sp�culatifs	NC	1,42% (dont 0,6%)	5,98%	1,00%	2,42% dont (0,6%)	4,92%
LU1012219207	LFIS Vision UCITS Premia R EUR	SICAV	LFIS Capital	4	Fonds Sp�culatifs	NC	2,32% (dont 1%)	4,42%	1,00%	3,32% dont (1%)	3,38%
LU0690088280	LO Funds - Emerging High Conviction	SICAV	Lombard Odier Funds Europe SA	6	Fonds Actions	NC	2,13% (dont 0,85%)	0,52%	1,00%	3,13% dont (0,85%)	-0,49%
LU1561131589	LO Funds - Golden Age EUR PA	SICAV	Lombard Odier Funds Europe SA	6	Fonds Actions	NC	1,86% (dont 0,75%)	2,10%	1,00%	2,86% dont (0,75%)	1,08%
LU0718509606	LO Funds All Roads	SICAV	Lombard Odier Funds Europe SA	4	Fonds Mixte	NC	1,3% (dont 0,55%)	6,57%	1,00%	2,3% dont (0,55%)	5,50%
LU0049412769	LO Funds Europe High Conviction	SICAV	Lombard Odier Funds Europe SA	6	Fonds Actions	NC	1,87% (dont 0,83%)	10,54%	1,00%	2,87% dont (0,83%)	9,43%
LU2240056445	Lonvia Avenir Mid-Cap Euro Retail	SICAV	Lonvia Capital	6	Fonds Actions	NC	2,35% (dont 1,05%)	7,72%	1,00%	3,35% dont (1,05%)	6,64%
LU2240056015	Lonvia Avenir Mid-Cap Europe Retail	SICAV	Lonvia Capital	6	Fonds Actions	NC	2,43% (dont 1,1%)	10,31%	1,00%	3,43% dont (1,1%)	9,21%
LU2240057096	Lonvia Avenir Small Cap Europe	SICAV	Lonvia Capital	6	Fonds Actions	NC	2,59% (dont 1,13%)	-5,70%	1,00%	3,59% dont (1,13%)	-6,64%
LU2732958876	M&G (Lux) Fixed Maturity Bond Fund 1	SICAV	M&G Investments	2	Fonds Obligations	NC	NC (dont NC)	NC	1,00%	NC (dont NC)	NC
LU1670715207	M&G (Lux) Global Sustain Paris Aligned Fund	SICAV	M&G Luxembourg SA	6	Fonds Actions	NC	1,96% (dont 1,05%)	16,68%	1,00%	2,96% dont (1,05%)	15,51%
LU1854107221	M&G (Lux) Positive Impact Fund	SICAV	M&G Luxembourg SA	6	Fonds Actions	NC	2,01% (dont 1,05%)	2,27%	1,00%	3,01% dont (1,05%)	1,25%
LU1900799617	M&G (Lux) Sustainable Allocation Fund	SICAV	M&G Luxembourg SA	4	Fonds Mixte	NC	1,81% (dont 0,9%)	8,18%	1,00%	2,81% dont (0,9%)	7,10%
LU1670710075	M&G (Lux) Global Dividend Fund A EUR Acc	SICAV	M&G Luxembourg SA	6	Fonds Actions	NC	1,91% (dont 1,05%)	9,61%	1,00%	2,91% dont (1,05%)	8,51%
LU1665237704	M&G (Lux) Global Listed Infrastructure Fund	SICAV	M&G Luxembourg SA	6	Fonds Actions	NC	2,14% (dont 1,05%)	0,44%	1,00%	3,14% dont (1,05%)	-0,56%
LU1670628574	M&G (Lux) Global Themes Fund	SICAV	M&G Luxembourg SA	5	Fonds Actions	NC	2,02% (dont 1,05%)	8,29%	1,00%	3,02% dont (1,05%)	7,21%
LU1582988058	M&G (Lux) Dynamic Allocation Fund	SICAV	M&G Luxembourg SA	5	Fonds Mixte	NC	1,92% (dont 0,96%)	7,04%	1,00%	2,92% dont (0,96%)	5,97%
LU1670724373	M&G (Lux) Optimal Income Fund	SICAV	M&G Luxembourg SA	4	Fonds Mixte	NC	1,33% (dont 0,69%)	10,22%	1,00%	2,33% dont (0,69%)	9,12%
LU1670720033	M&G (Lux) Global Macro Bond	SICAV	M&G Luxembourg SA	4	Fonds Obligations	NC	1,98% (dont 0,96%)	-0,02%	1,00%	2,98% dont (0,96%)	-1,02%
LU1670631016	M&G (Lux) Emerging Markets Bond Fund A EUR Acc	SICAV	M&G Luxembourg SA	4	Fonds Obligations	NC	1,42% (dont 0,63%)	9,98%	1,00%	2,42% dont (0,63%)	8,88%
LU1670631289	M&G (Lux) Emerging Markets Bond Fund A H EUR Acc	SICAV	M&G Luxembourg SA	4	Fonds Obligations	NC	1,44% (dont 0,63%)	11,34%	1,00%	2,44% dont (0,63%)	10,23%
LU1670722161	M&G (Lux) Global Floating Rate High Yield Bond Fund A H EUR Acc	SICAV	M&G Luxembourg SA	4	Fonds Obligations	NC	1,19% (dont 0,5%)	11,41%	1,00%	2,19% dont (0,5%)	10,30%
LU1670714226	M&G (Lux) Lux Episode Macro Fund S-H EUR Acc	SICAV	M&G Luxembourg SA	6	Fonds Sp�culatifs	NC	1,98% (dont 0,96%)	6,41%	1,00%	2,98% dont (0,96%)	5,35%
LU0390221256	MainFirst Germany Fund	SICAV	MainFirst Affiliated Fund Managers S.A.	6	Fonds Actions	NC	1,9% (dont 0,83%)	11,18%	1,00%	2,9% dont (0,83%)	10,07%
LU0864709349	MainFirst Global Equities	SICAV	MainFirst Affiliated Fund Managers S.A.	6	Fonds Actions	NC	1,98% (dont 0,83%)	15,97%	1,00%	2,98% dont (0,83%)	14,81%
LU0308864023	MainFirst Top European Ideas	SICAV	MainFirst Affiliated Fund Managers S.A.	6	Fonds Actions	NC	1,85% (dont 0,83%)	17,61%	1,00%	2,85% dont (0,83%)	16,43%
LU0864714000	Mainfirst Absolute Return Multi Asset	SICAV	MainFirst Affiliated Fund Managers S.A.	5	Fonds Mixte	NC	1,98% (dont 0,75%)	5,59%	1,00%	2,98% dont (0,75%)	4,53%
LU1004824444	Mainfirst - Emerging Markets Corporate Bond Fd Balanced R2	SICAV	MainFirst Affiliated Fund Managers S.A.	4	Fonds Obligations	NC	1,45% (dont 0%)	6,99%	1,00%	2,45% dont (0%)	5,92%
LU2052475568	Mandarine Active - (Action R)	FCP	Mandarine Gestion	6	Fonds Actions	NC	2,5% (dont 1,1%)	11,57%	1,00%	3,5% dont (1,1%)	10,45%
LU2257980289	Mandarine Global Transition R	SICAV	Mandarine Gestion	6	Fonds Actions	NC	2,18% (dont 0,98%)	5,72%	1,00%	3,18% dont (0,98%)	4,66%
FR0000971822	Mandarine Impact Green Bonds C	FCP	Mandarine Gestion	3	Fonds Obligations	NC	1,08% (dont NC)	8,20%	1,00%	2,08% dont (NC)	7,12%
FR0013280849	Mandarine Entrepreneurs	FCP	Mandarine Gestion	6	Fonds Actions	NC	2,2% (dont 1,1%)	2,36%	1,00%	3,2% dont (1,1%)	1,34%
FR0010396382	Mandarine Equity Income	FCP	Mandarine Gestion	6	Fonds Actions	NC	2,33% (dont 1,1%)	16,82%	1,00%	3,33% dont (1,1%)	15,65%
LU1303940784	Mandarine Europe Microcap	SICAV	Mandarine Gestion	6	Fonds Actions	NC	2,46% (dont 0,98%)	1,17%	1,00%	3,46% dont (0,98%)	0,16%
LU2257982228	Mandarine Global Sport (Action R)	SICAV	Mandarine Gestion	6	Fonds Actions	NC	2,32% (dont 0,98%)	8,17%	1,00%	3,32% dont (0,98%)	7,09%
FR0010657122	Mandarine Opportunit�s	FCP	Mandarine Gestion	6	Fonds Actions	NC	2,28% (dont 1,1%)	9,37%	1,00%	3,28% dont (1,1%)	8,28%
LU0489687243	Mandarine Unique Small & Mid Caps Europe	SICAV	Mandarine Gestion	6	Fonds Actions	NC	2,47% (dont 0,98%)	10,21%	1,00%	3,47% dont (0,98%)	9,11%
FR0010554303	Mandarine Valeur R	FCP	Mandarine Gestion	6	Fonds Actions	NC	2,2% (dont 0,98%)	9,71%	1,00%	3,2% dont (0,98%)	8,61%
FR0000971913	Mandarine Credit Opportunities C	FCP	Mandarine Gestion	3	Fonds Obligations	NC	1,1% (dont NC)	NC	1,00%	2,1% dont (NC)	NC
LU1329694266	Mandarine Global Microcap R	SICAV	Mandarine Gestion	4	Fonds Actions	NC	2,47% (dont 0,98%)	4,89%	1,00%	3,47% dont (0,98%)	3,84%
FR0012144590	Mandarine Optimal Value	FCP	Mandarine Gestion	4	Fonds Actions	NC	2,42% (dont 1,1%)	10,24%	1,00%	3,42% dont (1,1%)	9,14%
FR0013314903	Porteurs d'Esp�rance - Action C	SICAV	Mandarine Gestion	3	Fonds Mixte	NC	1,13% (dont NC)	NC	1,00%	2,13% dont (NC)	NC
FR0010317487	Mansartis Am�rique ISR C	FCP	Mansartis Gestion	6	Fonds Actions	NC	2,12% (dont 0,93%)	28,69%	1,00%	3,12% dont (0,93%)	27,40%
FR0007495601	Mansartis Zone Euro ISR C	FCP	Mansartis Gestion	6	Fonds Actions	NC	1,35% (dont 0,93%)	18,65%	1,00%	2,35% dont (0,93%)	17,46%

Code ISIN	Libellé	Forme juridique	Société de gestion	Indicateur de risque de l'actif (SRI) : 1 (faible) à 7 (élevé)	Classification	Performance brute de l'actif N-1 (1)	Frais de gestion de l'actif (2) dont frais rétrocedés (taux rétrocessions de commissions (6))	Performance nette de l'actif N-1 (3)	Frais de gestion du contrat	Frais totaux (4) dont frais rétrocedés (taux rétrocessions de commissions (6))	Performance finale pour le titulaire du contrat (5)
FR0007495593	Mansartis Investissements ISR C	FCP	Mansartis Gestion	5	Fonds Mixte	NC	1,86% (dont 0,93%)	13,55%	1,00%	2,86% dont (0,93%)	12,41%
FR0011668011	MCA Entreprendre PME	FCP	MCA Finance	6	Fonds Actions	NC	2,93% (dont 1,33%)	5,17%	1,00%	3,93% dont (1,33%)	4,12%
FR0010021444	Arthur Croissance	FIVG	MCA Finance	5	Fonds Mixte	NC	2,12% (dont 0,96%)	6,09%	1,00%	3,12% dont (0,96%)	5,03%
FR0010231936	MCA GTD	FCP	MCA Finance	4	Fonds Obligations	NC	1,91% (dont 0,83%)	3,20%	1,00%	2,91% dont (0,83%)	2,17%
LU1860585428	Mapfre Capital Responsable Fund	SICAV	MDO Management Company S.A.(La Financière Responsable)	3	Fonds Mixte	NC	1,69% (dont 0,78%)	8,17%	1,00%	2,69% dont (0,78%)	7,09%
FR0000970949	MAM Transition Durable Actions C	FCP	Meeschaert Asset Management	6	Fonds Actions	NC	2,08% (dont 1,15%)	2,64%	1,00%	3,08% dont (1,15%)	1,61%
FR0013528478	Amilton Global Property C	FCP	Meeschaert Asset Management	6	Fonds Actions	NC	1,7% (dont 0,75%)	10,77%	1,00%	2,7% dont (0,75%)	9,66%
FR0010687749	Amilton Premium Europe R	FCP	Meeschaert Asset Management	6	Fonds Actions	NC	2,33% (dont 1,1%)	8,43%	1,00%	3,33% dont (1,1%)	7,35%
FR0011136563	Proclero C	SICAV	Meeschaert Asset Management	4	Fonds Mixte	NC	0,64% (dont 0,3%)	8,29%	1,00%	1,64% dont (0,3%)	7,21%
FR0014007BD1	Proximité Rendement Durable part R	FCP	Meeschaert Asset Management	4	Fonds Mixte	NC	2,81% (dont 0,99%)	5,86%	1,00%	3,81% dont (0,99%)	4,80%
FR001400MCO1	EP Global Convictions	FCP	Meeschaert Asset Management	3	Fonds Mixte	NC	1,65% (dont NC)	NC	1,00%	2,65% dont (NC)	NC
FR001400EK97	Vitruve Amplitude Global Equilibre	FCP	Meeschaert Asset Management	2	Fonds Mixte	NC	2,89% (dont 0,58%)	NC	1,00%	3,89% dont (0,58%)	NC
FR0014009BP1	MAM Target 2027 C	FCP	Meeschaert Asset Management	3	Fonds Obligations	NC	1,3% (dont 0,58%)	12,73%	1,00%	2,3% dont (0,58%)	11,60%
FR001400GK2	Kardinal Cross Asset	FCP	Meeschaert Asset Management	3	Fonds Mixte	NC	2,69% (dont 0,99%)	NC	1,00%	3,69% dont (0,99%)	NC
FR001400BF07	Progressia	FCP	Meeschaert Asset Management	5	Fonds Mixte	NC	3,17% (dont 1,1%)	7,11%	1,00%	4,17% dont (1,1%)	6,04%
FR0010561415	Amilton Small Caps	FCP	Meeschaert Asset Management	4	Fonds Actions	NC	2,4% (dont 1,2%)	3,10%	1,00%	3,4% dont (1,2%)	2,07%
FR0011668730	Alter Solutions	FCP	Meeschaert Asset Management	3	Fonds Mixte	NC	2,48% (dont 0,73%)	7,12%	1,00%	3,48% dont (0,73%)	6,05%
FR0010305201	BF Evolution	FCP	Meeschaert Asset Management	3	Fonds Mixte	NC	2,81% (dont 1,1%)	2,84%	1,00%	3,81% dont (1,1%)	1,81%
FR0010568683	MAM Global Strategies	FCP	Meeschaert Asset Management	3	Fonds Mixte	NC	3,11% (dont 1%)	3,75%	1,00%	4,11% dont (1%)	2,71%
FR0013445079	Opportunités Stratégiques	FCP	Meeschaert Asset Management	3	Fonds Mixte	NC	2,14% (dont 0,75%)	6,71%	1,00%	3,14% dont (0,75%)	5,64%
FR0013318136	Panorama Patrimoine	FCP	Meeschaert Asset Management	3	Fonds Mixte	NC	2,77% (dont 0,88%)	4,14%	1,00%	3,77% dont (0,88%)	3,10%
FR0013445087	Sonova	FCP	Meeschaert Asset Management	3	Fonds Mixte	NC	2,1% (dont 0,75%)	2,97%	1,00%	3,1% dont (0,75%)	1,94%
FR0010349977	Tempo	FIVG	Meeschaert Asset Management	3	Fonds Mixte	NC	3,47% (dont 1,08%)	3,50%	1,00%	4,47% dont (1,08%)	2,46%
FR0007048996	World Performers	FCP	Meeschaert Asset Management	3	Fonds Mixte	NC	3,02% (dont 0,9%)	0,55%	1,00%	4,02% dont (0,9%)	-0,46%
FR0010634139	Equilibre Ecologique	FCP	Messieurs Hottinguer	4	Fonds Mixte	NC	1,91% (dont 0,91%)	1,79%	1,00%	2,91% dont (0,91%)	0,77%
FR0010776807	Hottinguer Patrimoine Evolution	SICAV	Messieurs Hottinguer	5	Fonds Mixte	NC	2,59% (dont 1,09%)	4,14%	1,00%	3,59% dont (1,09%)	3,10%
LU120383295	Mirabaud - Equities Global Focus A EUR Acc	SICAV	Mirabaud AM	6	Fonds Actions	NC	1,83% (dont 0,75%)	11,98%	1,00%	2,83% dont (0,75%)	10,86%
LU0636969866	Mirabaud - Equities Swiss Small and Mid A CHF	SICAV	Mirabaud AM	6	Fonds Actions	NC	1,8% (dont 0,75%)	15,15%	1,00%	2,8% dont (0,75%)	14,00%
LU0935157064	Mirabaud - Sustainable Convertibles Global AH EUR Acc	SICAV	Mirabaud AM	5	Fonds Mixte	NC	1,77% (dont 0,75%)	1,65%	1,00%	2,77% dont (0,75%)	0,63%
FR0012881761	Hésaétique A	FCP	Monceau Asset Management	6	Fonds Actions	NC	1,15% (dont NC)	10,83%	1,00%	2,15% dont (NC)	9,72%
FR0010298596	Moneta Multi Caps C	FCP	Moneta AM	6	Fonds Actions	NC	1,49% (dont 0,7%)	6,27%	1,00%	2,49% dont (0,7%)	5,21%
FR0010871830	Moneta Long Short R	FCP	Moneta AM	4	Fonds Actions	NC	2% (dont 1%)	5,43%	1,00%	3% dont (1%)	4,38%
LU1500599094	Monocle Fund B	SICAV	Monocle AM	4	Fonds Mixte	NC	1,75% (dont 0,83%)	7,08%	1,00%	2,75% dont (0,83%)	6,01%
LU1116040533	Monocle Fund SICAV - Monocle Fund A	SICAV	Monocle AM	4	Fonds Obligations	NC	1,2% (dont 0,52%)	7,67%	1,00%	2,2% dont (0,52%)	6,59%
FR0013449352	MC Leaders Réactifs C	SICAV	Montaigne Capital	5	Fonds Mixte	NC	1,88% (dont 0,78%)	11,96%	1,00%	2,88% dont (0,78%)	10,84%
FR0010591149	Montbleu Cordée	FCP	Montbleu Finance	4	Fonds Mixte	NC	1,6% (dont 0,75%)	-1,33%	1,00%	2,6% dont (0,75%)	-2,32%
FR0013079761	Best Business Models SRI RC	SICAV	Montpensier Finance	6	Fonds Actions	NC	2,47% (dont 1,24%)	12,56%	1,00%	3,47% dont (1,24%)	11,43%
FR0013084381	Great European Models SRI part RC	SICAV	Montpensier Finance	6	Fonds Actions	NC	2,26% (dont 1,13%)	13,98%	1,00%	3,26% dont (1,13%)	12,84%
FR0013476678	M Climate Solutions part R	FCP	Montpensier Finance	6	Fonds Actions	NC	0,71% (dont 0,9%)	-14,25%	1,00%	1,71% dont (0,9%)	-15,11%
FR0013440070	M Sport Solutions SRI RC	FCP	Montpensier Finance	6	Fonds Actions	NC	1,75% (dont 0,88%)	15,35%	1,00%	2,75% dont (0,88%)	14,20%
FR0012326791	Quadrator SRI RC	SICAV	Montpensier Finance	6	Fonds Actions	NC	2,44% (dont 1,2%)	12,79%	1,00%	3,44% dont (1,2%)	11,66%
FR001400K58	Improving European Models SRI RPC	FCP	Montpensier Finance	6	Fonds Actions	NC	1,9% (dont 0,95%)	15,07%	1,00%	2,9% dont (0,95%)	13,92%
FR0013083680	M Convertibles AC	SICAV	Montpensier Finance	4	Fonds Mixte	NC	1,34% (dont 0,4%)	7,30%	1,00%	2,34% dont (0,4%)	6,23%
FR001400DLQ6	M International Convertible 2028 RC	FCP	Montpensier Finance	3	Fonds Mixte	NC	1,4% (dont 0,6%)	NC	1,00%	2,4% dont (0,6%)	NC
FR0011859206	MFD Patrimoine IC	SICAV	Montpensier Finance	4	Fonds Mixte	NC	1,59% (dont 0,1%)	6,12%	1,00%	2,59% dont (0,1%)	5,06%
LU2459590019	MS INV F Calvert Sustainable Climate Aligned Fund - Part EUR A	SICAV	Morgan Stanley IM	6	Fonds Actions	NC	1,49% (dont 0,75%)	17,85%	1,00%	2,49% dont (0,75%)	16,67%
LU2459594276	MS INV F Calvert Sustainable Diversity, Equity and Inclusion Fund - Part EUR A	SICAV	Morgan Stanley IM	6	Fonds Actions	NC	1,49% (dont 0,75%)	22,62%	1,00%	2,49% dont (0,75%)	21,39%
LU2459592064	MS INV F Calvert Sustainable US Equity Select Fund - Part EUR A	SICAV	Morgan Stanley IM	6	Fonds Actions	NC	1,24% (dont 0,6%)	18,09%	1,00%	2,24% dont (0,6%)	16,91%
LU0225737302	MS INV F US Advantage A	SICAV	Morgan Stanley IM	7	Fonds Actions	NC	1,64% (dont 0,84%)	39,67%	1,00%	2,64% dont (0,84%)	38,27%
LU0073232471	MS INV F US Equity Growth A	SICAV	Morgan Stanley IM	7	Fonds Actions	NC	1,64% (dont 0,84%)	43,17%	1,00%	2,64% dont (0,84%)	41,74%
LU1378879248	MS INV F Asia Opportunity Fund - AH	SICAV	Morgan Stanley IM	6	Fonds Actions	NC	1,92% (dont 0,96%)	-10,35%	1,00%	2,92% dont (0,96%)	-11,25%
LU1387591305	MS INV F Europe Opportunity A EUR	SICAV	Morgan Stanley IM	6	Fonds Actions	NC	1,74% (dont 0,9%)	20,34%	1,00%	2,74% dont (0,9%)	19,14%
LU0119620416	MS INV F Global Brands A	SICAV	Morgan Stanley IM	6	Fonds Actions	NC	1,84% (dont 0,96%)	11,50%	1,00%	2,84% dont (0,96%)	10,39%
LU0335216932	MS INV F Global Brands Fund - AH	SICAV	Morgan Stanley IM	6	Fonds Actions	NC	1,87% (dont 0,96%)	12,71%	1,00%	2,87% dont (0,96%)	11,58%
LU0552385295	MS INV F Global Opportunity Fund A	SICAV	Morgan Stanley IM	6	Fonds Actions	NC	1,84% (dont 0,96%)	45,07%	1,00%	2,84% dont (0,96%)	43,62%

Code ISIN	Libellé	Forme juridique	Société de gestion	Indicateur de risque de l'actif (SRI) : 1 (faible) à 7 (élevé)	Classification	Performance brute de l'actif N-1 (1)	Frais de gestion de l'actif (2) dont frais rétrocedés (taux rétrocessions de commissions (6))	Performance nette de l'actif N-1 (3)	Frais de gestion du contrat	Frais totaux (4) dont frais rétrocedés (taux rétrocessions de commissions (6))	Performance finale pour le titulaire du contrat (5)
LU1842711845	MS INVF Global Sustain Fund A EUR	SICAV	Morgan Stanley IM	6	Fonds Actions	NC	1,74% (dont 0,9%)	16,57%	1,00%	2,74% dont (0,9%)	15,40%
LU0694238766	MS INVF Global Fixed Income Opportunities A	SICAV	Morgan Stanley IM	3	Fonds Obligations	NC	1,25% (dont 0,6%)	4,08%	1,00%	2,25% dont (0,6%)	3,04%
LU2334080426	MW Actions Europe	SICAV	MW Gestion	6	Fonds Actions	NC	2,93% (dont 0%)	18,25%	1,00%	3,93% dont (0%)	17,07%
LU2334080772	MW Patrimoine CG-P EUR C	SICAV	MW Gestion	6	Fonds Mixte	NC	1,85% (dont 0%)	6,52%	1,00%	2,85% dont (0%)	5,45%
FR0010702084	Insertion Emplois Dynamique	FCP	Natixis Investment Managers International	6	Fonds Actions	NC	1,79% (dont 0,9%)	12,09%	1,00%	2,79% dont (0,9%)	10,97%
LU0914733059	Mirova Europe Environmental Equity A	SICAV	Natixis Investment Managers International	6	Fonds Actions	NC	1,84% (dont 0,78%)	2,17%	1,00%	2,84% dont (0,78%)	1,15%
LU0914729966	Mirova Global Sustainable Equity Fund R/A (EUR)	SICAV	Natixis Investment Managers International	6	Fonds Actions	NC	1,87% (dont 0,78%)	13,20%	1,00%	2,87% dont (0,78%)	12,07%
LU1956003765	Mirova Women Leaders Equity Fund	SICAV	Natixis Investment Managers International	6	Fonds Actions	NC	1,85% (dont 0,78%)	17,01%	1,00%	2,85% dont (0,78%)	15,84%
LU1951225553	Thematics Safety Fund R/A (EUR)	SICAV	Natixis Investment Managers International	6	Fonds Actions	NC	2,05% (dont 0,88%)	24,54%	1,00%	3,05% dont (0,88%)	23,29%
LU1951229035	Thematics Water Fund R/A (EUR)	SICAV	Natixis Investment Managers International	6	Fonds Actions	NC	2,05% (dont 0,88%)	12,92%	1,00%	3,05% dont (0,88%)	11,79%
LU2326557985	Thematics Wellness R/A (EUR)	SICAV	Natixis Investment Managers International	6	Fonds Actions	NC	2,05% (dont 0,88%)	3,14%	1,00%	3,05% dont (0,88%)	2,11%
LU2193677676	Mirova Global Environmental Equity Fund	SICAV	Natixis Investment Managers International	5	Fonds Actions	NC	1,86% (dont 0,78%)	-12,10%	1,00%	2,86% dont (0,78%)	-12,98%
FR0013278355	Mirova Euro Sustainable Bond Fund RC	FCP	Natixis Investment Managers International	3	Fonds Obligations	NC	1,16% (dont 0,58%)	7,11%	1,00%	2,16% dont (0,58%)	6,04%
FR0013278363	Mirova Euro Sustainable Bond part I	FCP	Natixis Investment Managers International	3	Fonds Obligations	NC	0,76% (dont 0,15%)	7,53%	1,00%	1,76% dont (0,15%)	6,45%
LU1472740767	Mirova Global Green Bonds	SICAV	Natixis Investment Managers International	3	Fonds Obligations	NC	1,05% (dont 0,38%)	6,32%	1,00%	2,05% dont (0,38%)	5,26%
FR0010062695	AAA Actions Agro Alimentaire	FCP	Natixis Investment Managers International	6	Fonds Actions	NC	1,68% (dont 0,75%)	12,04%	1,00%	2,68% dont (0,75%)	10,92%
LU2045820334	Loomis Sayles Global Emerging Markets Equity Fund R R/A (USD)	SICAV	Natixis Investment Managers International	6	Fonds Actions	NC	1,81% (dont 0,75%)	3,96%	1,00%	2,81% dont (0,75%)	2,92%
LU1435385593	Loomis Sayles U.S. Growth Equity Fund H R A	SICAV	Natixis Investment Managers International	6	Fonds Actions	NC	1,8% (dont 0,75%)	46,11%	1,00%	2,8% dont (0,75%)	44,65%
LU1435385163	Loomis Sayles U.S. Growth Equity Fund R/A EUR	SICAV	Natixis Investment Managers International	6	Fonds Actions	NC	1,8% (dont 0,75%)	44,48%	1,00%	2,8% dont (0,75%)	43,04%
FR0011891506	Natixis Actions Euro PME R	FCP	Natixis Investment Managers International	6	Fonds Actions	NC	2,06% (dont 1%)	-0,77%	1,00%	3,06% dont (1%)	-1,76%
FR00140033X4	Natixis Horizon 2060-64	FCP	Natixis Investment Managers International	6	Fonds Actions	NC	1,74% (dont 0,75%)	11,95%	1,00%	2,74% dont (0,75%)	10,83%
LU0935229400	Seeyond Europe MinVol	SICAV	Natixis Investment Managers International	6	Fonds Actions	NC	1,85% (dont 0,78%)	8,18%	1,00%	2,85% dont (0,78%)	7,10%
LU1951200481	Thematics AI & Robotics Fund R/A (EUR)	SICAV	Natixis Investment Managers International	6	Fonds Actions	NC	2,05% (dont 0,88%)	32,51%	1,00%	3,05% dont (0,88%)	31,18%
LU1951204046	Thematics Meta Fund R/A (EUR)	SICAV	Natixis Investment Managers International	6	Fonds Actions	NC	2,05% (dont 0,88%)	17,81%	1,00%	3,05% dont (0,88%)	16,63%
LU2095319849	Thematics Subscription Economy Fund R/A (EUR)	SICAV	Natixis Investment Managers International	6	Fonds Actions	NC	2,05% (dont 0,88%)	16,82%	1,00%	3,05% dont (0,88%)	15,65%
FR0011469337	Natixis Horizon 2050-54	FCP	Natixis Investment Managers International	6	Fonds Mixte	NC	2,09% (dont 0,75%)	12,11%	1,00%	3,09% dont (0,75%)	10,99%
FR0013161965	Natixis Horizon 2055-59	FCP	Natixis Investment Managers International	6	Fonds Mixte	NC	2,09% (dont 0,75%)	12,14%	1,00%	3,09% dont (0,75%)	11,02%
FR0011461235	Natixis Horizon 2030-34	FCP	Natixis Investment Managers International	5	Fonds Mixte	NC	1,95% (dont 0,81%)	6,37%	1,00%	2,95% dont (0,81%)	5,31%
FR0011461243	Natixis Horizon 2035-39	FCP	Natixis Investment Managers International	5	Fonds Mixte	NC	2,06% (dont 0,75%)	10,36%	1,00%	3,06% dont (0,75%)	9,26%
FR0011461276	Natixis Horizon 2040-44	FCP	Natixis Investment Managers International	5	Fonds Mixte	NC	2,09% (dont 0,75%)	12,15%	1,00%	3,09% dont (0,75%)	11,03%
FR0011461292	Natixis Horizon 2045-49	FCP	Natixis Investment Managers International	5	Fonds Mixte	NC	2,09% (dont 0,75%)	12,17%	1,00%	3,09% dont (0,75%)	11,05%
LU2595402673	DNCA Invest Global Convertibles A	SICAV	Natixis Investment Managers International	3	Fonds Mixte	NC	NC (dont NC)	-7,95%	1,00%	NC (dont NC)	-8,87%
FR0011469360	Natixis Horizon 2025-29	FCP	Natixis Investment Managers International	3	Fonds Mixte	NC	1,78% (dont 0,75%)	4,17%	1,00%	2,78% dont (0,75%)	3,13%
FR001400KCZ1	Ostrum SRI Credit Ultra Short Plus RE	FCP	Natixis Investment Managers International	2	Fonds Obligations	NC	0,7% (dont 0%)	NC	1,00%	1,7% dont (0%)	NC
LU1429566240	Loomis Sayles Strategic Alpha Bond Fund R/A	SICAV	Natixis Investment Managers International	3	Fonds Obligations	NC	1,83% (dont 0,73%)	1,91%	1,00%	2,83% dont (0,73%)	0,89%
LU0119195963	NN L Patrimonial Balanced	SICAV	NN Investments partners	4	Fonds Mixte	NC	1,49% (dont 0,66%)	10,90%	1,00%	2,49% dont (0,66%)	9,79%
LU2463526074	Nordea 1 - Global Climate Engagement Fund BP USD	SICAV	Nordea	6	Fonds Actions	NC	2,05% (dont NC)	11,80%	1,00%	3,05% dont (NC)	10,68%
LU0064675639	Nordea 1 Nordic Equity	SICAV	Nordea	6	Fonds Actions	NC	1,79% (dont 0,83%)	4,73%	1,00%	2,79% dont (0,83%)	3,68%
LU0227384020	Nordea 1 Stable Return Fund BP EUR	SICAV	Nordea	4	Fonds Mixte	NC	1,79% (dont 0,83%)	1,82%	1,00%	2,79% dont (0,83%)	0,80%
LU0445386369	Nordea 1 Alpha 10 MA Fund	SICAV	Nordea	4	Fonds Mixte	NC	1,99% (dont 0,85%)	-3,58%	1,00%	2,99% dont (0,85%)	-4,54%
LU1919842267	Oddo BHF Intelligence Artificielle CR-EUR	SICAV	ODDO BHF Asset Management SAS	6	Fonds Actions	NC	1,73% (dont 0,88%)	40,67%	1,00%	2,73% dont (0,88%)	39,26%
FR0007078829	Métropole Avenir Europe	SICAV	ODDO BHF Asset Management SAS	6	Fonds Actions	NC	1,56% (dont 0,73%)	14,40%	1,00%	2,56% dont (0,73%)	13,26%
FR0007078811	Métropole Sélection part A	SICAV	ODDO BHF Asset Management SAS	6	Fonds Actions	NC	2,13% (dont 0,73%)	17,65%	1,00%	3,13% dont (0,73%)	16,47%
FR0010632364	Métropole Value SRI	SICAV	ODDO BHF Asset Management SAS	6	Fonds Actions	NC	1,59% (dont 0,63%)	18,82%	1,00%	2,59% dont (0,63%)	17,63%
FR0000989899	Oddo BHF Avenir CR-EUR	FCP	ODDO BHF Asset Management SAS	6	Fonds Actions	NC	1,82% (dont 0,99%)	17,50%	1,00%	2,82% dont (0,99%)	16,33%
FR0000990095	Oddo BHF Avenir Euro CR-EUR	FCP	ODDO BHF Asset Management SAS	6	Fonds Actions	NC	2,21% (dont 1,1%)	14,54%	1,00%	3,21% dont (1,1%)	13,39%
FR0000974149	Oddo BHF Avenir Europe CR-EUR	FCP	ODDO BHF Asset Management SAS	6	Fonds Actions	NC	2,17% (dont 1,1%)	17,06%	1,00%	3,17% dont (1,1%)	15,89%
LU1864504425	Oddo BHF Polaris Balanced Crw Eur	FCP	ODDO BHF Asset Management SAS	4	Fonds Mixte	NC	1,56% (dont 0,77%)	10,19%	1,00%	2,56% dont (0,77%)	9,09%
DE000A2J1W5	Oddo BHF Polaris Moderate CR-Eur	SICAV	ODDO BHF Asset Management SAS	4	Fonds Mixte	NC	1,17% (dont 0,63%)	7,43%	1,00%	2,17% dont (0,63%)	6,36%
FR001400C7W0	Oddo BHF Global Target 2028	SICAV	ODDO BHF Asset Management SAS	4	Fonds Obligations	NC	1,1% (dont 0,61%)	10,44%	1,00%	2,1% dont (0,61%)	9,34%
LU1486845537	Oddo BHF Euro Credit Short Duration	SICAV	ODDO BHF Asset Management SAS	3	Fonds Obligations	NC	0,97% (dont 0,44%)	6,96%	1,00%	1,97% dont (0,44%)	5,89%
LU1752460292	Oddo BHF Sustainable Credit Opportunities	SICAV	ODDO BHF Asset Management SAS	3	Fonds Obligations	NC	1,12% (dont 0,55%)	6,22%	1,00%	2,12% dont (0,55%)	5,16%
FR0010574434	Oddo Génération A	FCP	ODDO BHF Asset Management SAS	5	Fonds Actions	NC	2,51% (dont 1,1%)	18,72%	1,00%	3,51% dont (1,1%)	17,53%
FR0010109165	Oddo BHF Proactif Europe	FCP	ODDO BHF Asset Management SAS	4	Fonds Mixte	NC	1,9% (dont 0,88%)	9,11%	1,00%	2,9% dont (0,88%)	8,02%
FR0000992042	Oddo Patrimoine	FCP	ODDO BHF Asset Management SAS	4	Fonds Mixte	NC	1,85% (dont 0,83%)	5,07%	1,00%	2,85% dont (0,83%)	4,02%

Code ISIN	Libellé	Forme juridique	Société de gestion	Indicateur de risque de l'actif (SRI) : 1 (faible) à 7 (élevé)	Classification	Performance brute de l'actif N-1 (1)	Frais de gestion de l'actif (2) dont frais rétrocedés (taux rétrocessions de commissions (6))	Performance nette de l'actif N-1 (3)	Frais de gestion du contrat	Frais totaux (4) dont frais rétrocedés (taux rétrocessions de commissions (6))	Performance finale pour le titulaire du contrat (5)
FR000446692	Oddo Investissements	FCP	ODDO BHF Asset Management SAS	4	Fonds Actions	NC	2,68% (dont 1,1%)	8,54%	1,00%	3,68% dont (1,1%)	7,45%
LU1209226023	OFI Fund – RS European Equity Positive Economy (R-C-EUR)	SICAV	OFI Invest AM	6	Fonds Actions	NC	1,97% (dont 0,93%)	5,57%	1,00%	2,97% dont (0,93%)	4,51%
FR0014008NN3	OFI Energy Strategic Metals Part R	SICAV	OFI Invest AM	6	Autres Fonds	NC	1,86% (dont 0,88%)	-15,83%	1,00%	2,86% dont (0,88%)	-16,67%
FR0013275112	OFI Fincl Inv RS Euro Equity R	SICAV	OFI Invest AM	6	Fonds Actions	NC	1,8% (dont 0,9%)	17,90%	1,00%	2,8% dont (0,9%)	16,72%
FR0007043781	OFI Invest ESG Ming R	FCP	OFI Invest AM	6	Fonds Actions	NC	1,81% (dont 0,81%)	-21,73%	1,00%	2,81% dont (0,81%)	-22,51%
FR0011586544	OFI Invest ISR Grandes Marques A	FCP	OFI Invest AM	6	Fonds Actions	NC	1,7% (dont 0,57%)	16,35%	1,00%	2,7% dont (0,57%)	15,19%
LU0185495495	OFI Invest US Equity	SICAV	OFI Invest AM	6	Fonds Actions	NC	2,08% (dont 0,95%)	15,25%	1,00%	3,08% dont (0,95%)	14,10%
FR0013267150	OFI RS European Climate Change	FCP	OFI Invest AM	6	Fonds Actions	NC	1,81% (dont 0,9%)	12,57%	1,00%	2,81% dont (0,9%)	11,44%
FR0011170182	OFI Precious Metals R	SICAV	OFI Invest AM	6	Fonds Mixte	NC	1,5% (dont 0,75%)	-8,98%	1,00%	2,5% dont (0,75%)	-9,89%
FR0010014480	OFI RS Euro Convertibles Europe IC	FCP	OFI Invest AM	4	Fonds Mixte	NC	1,36% (dont 0%)	8,16%	1,00%	2,36% dont (0%)	7,08%
FR0010564351	OFI RS MultiTrack R	FCP	OFI Invest AM	4	Fonds Mixte	NC	1,5% (dont 0,65%)	9,38%	1,00%	2,5% dont (0,65%)	8,29%
FR0013247418	OFI RS Prudent	FCP	OFI Invest AM	3	Fonds Mixte	NC	1,34% (dont 0,65%)	7,61%	1,00%	2,34% dont (0,65%)	6,53%
FR001400M5X0	OFI Invest High Yield 2029 RC	FCP	OFI Invest AM	3	Fonds Obligations	NC	1% (dont NC)	NC	1,00%	2% dont (NC)	NC
FR0013511474	OFI High Yield 2027 RC	FCP	OFI Invest AM	4	Fonds Obligations	NC	1,1% (dont 0,5%)	9,93%	1,00%	2,1% dont (0,5%)	8,83%
FR0013300647	Essentiel Convictions	FCP	Ostrum	4	Fonds Mixte	NC	2,18% (dont 0,75%)	7,51%	1,00%	3,18% dont (0,75%)	6,43%
FR0011227214	Zen Capital R	FCP	Otea Capital	3	Fonds Mixte	NC	1,63% (dont 0,88%)	2,65%	1,00%	2,63% dont (0,88%)	1,62%
FR0010738153	Otea Actions Europe	FCP	Otea capital	6	Fonds Actions	NC	2,51% (dont 1,38%)	10,99%	1,00%	3,51% dont (1,38%)	9,88%
FR0010706747	Otea 1	FCP	Otea Capital	5	Fonds Mixte	NC	2,5% (dont 1,38%)	13,54%	1,00%	3,5% dont (1,38%)	12,40%
FR0010418053	Oudart Europe	FCP	Oudart Gestion	6	Fonds Actions	NC	1,46% (dont 1,08%)	15,44%	1,00%	2,46% dont (1,08%)	14,29%
FR0010820365	Oudart Multigestion	FCP	Oudart Gestion	5	Fonds Actions	NC	2,67% (dont 0,9%)	11,97%	1,00%	3,67% dont (0,9%)	10,85%
FR0010649079	Palatine Planète Part C	FCP	Palatine AM	6	Fonds Actions	NC	2,47% (dont 1,15%)	11,26%	1,00%	3,47% dont (1,15%)	10,15%
FR0010706952	Palatine Absolutem part B	FCP	Palatine AM	2	Fonds Mixte	NC	1,55% (dont 0,78%)	5,37%	1,00%	2,55% dont (0,78%)	4,32%
LU1608101579	Pareto Nordic Corporate Bond A Eur	SICAV	Pareto AM AS (FundRock Management Company S.A.)	4	Fonds Obligations	NC	1,1% (dont 0,53%)	8,32%	1,00%	2,1% dont (0,53%)	7,24%
LU2200514128	Pareto Nordic Cross Credit R EUR	SICAV	Pareto AM AS (FundRock Management Company S.A.)	2	Fonds Obligations	NC	NC dont (0,3%)	6,81%	1,00%	NC dont (0,3%)	5,74%
FR001400A6T0	Lauxera Healthtech RE	SICAV	Pergam	4	Fonds Actions	NC	4,64% (dont NC)	NC	1,00%	5,64% dont (NC)	NC
FR0050001215	Pergam Best Holdings R	SICAV	Pergam	6	Fonds Actions	NC	2,35% (dont NC)	NC	1,00%	3,35% dont (NC)	NC
FR00140084C1	Software Conviction Fund RE	SICAV	Pergam	5	Fonds Actions	NC	4,57% (dont NC)	NC	1,00%	5,57% dont (NC)	NC
IM3048	SCPI PFO2 (7)	SCPI	Perial AM	3	Fonds Immobilier	NC	NC (dont NC)	NC	1,00%	NC (dont NC)	NC
FR0014008KJ7	Abacus Green Deal	FCP	Philippe Hottinguer & Cie Gestion	6	Fonds Actions	NC	2,45% (dont 0,94%)	5,39%	1,00%	3,45% dont (0,94%)	4,34%
FR0011101088	PHCG European Macro Picks	FCP	Philippe Hottinguer & Cie Gestion	4	Fonds Actions	NC	3,12% (dont 1,1%)	3,96%	1,00%	4,12% dont (1,1%)	2,92%
LU1120754533	Placeuro-Orion R	SICAV	Philippe Hottinguer & Cie Gestion	4	Fonds Actions	NC	2,59% (dont 1,03%)	11,42%	1,00%	3,59% dont (1,03%)	10,31%
LU0190161025	Pictet-Biotech-HP Eur	SICAV	Pictet AM	7	Fonds Actions	NC	2,05% (dont 0,88%)	10,87%	1,00%	3,05% dont (0,88%)	9,76%
LU0255977455	Pictet-Biotech-P Eur	SICAV	Pictet AM	7	Fonds Actions	NC	2% (dont 0,88%)	9,87%	1,00%	3% dont (0,88%)	8,77%
LU0090689299	Pictet-Biotech-P USD	SICAV	Pictet AM	7	Fonds Actions	NC	2% (dont 0,88%)	9,93%	1,00%	3% dont (0,88%)	8,83%
LU0280435388	Pictet-Clean Energy P	SICAV	Pictet AM	6	Fonds Actions	NC	1,99% (dont 0,88%)	22,79%	1,00%	2,99% dont (0,88%)	21,56%
LU0503631714	Pictet-Global Environmental Opportunities P Eur	SICAV	Pictet AM	6	Fonds Actions	NC	2% (dont 0,88%)	14,95%	1,00%	3% dont (0,88%)	13,80%
LU0340559557	Pictet-Timber P Eur	SICAV	Pictet AM	6	Fonds Actions	NC	2% (dont 0,88%)	11,67%	1,00%	3% dont (0,88%)	10,55%
LU0372507243	Pictet-Timber-HP	SICAV	Pictet AM	6	Fonds Actions	NC	2,05% (dont 0,88%)	12,47%	1,00%	3,05% dont (0,88%)	11,35%
LU0104884860	Pictet-Water-P EUR (C)	SICAV	Pictet AM	6	Fonds Actions	NC	1,99% (dont 0,88%)	11,00%	1,00%	2,99% dont (0,88%)	9,89%
LU0366534344	Pictet-Nutrition P	SICAV	Pictet AM	5	Fonds Actions	NC	2% (dont 0,88%)	-2,84%	1,00%	3% dont (0,88%)	-3,81%
LU0255976994	Pictet-Asian Equities Ex Japan P Eur	SICAV	Pictet AM	6	Fonds Actions	NC	1,75% (dont 0,84%)	-0,44%	1,00%	2,75% dont (0,84%)	-1,44%
LU0255978347	Pictet-China Equities P Eur	SICAV	Pictet AM	6	Fonds Actions	NC	1,75% (dont 0,84%)	-20,75%	1,00%	2,75% dont (0,84%)	-21,54%
LU0101692670	Pictet-Digital Communication-P USD (C)	SICAV	Pictet AM	6	Fonds Actions	NC	1,99% (dont 0,88%)	52,30%	1,00%	2,99% dont (0,88%)	50,78%
LU0340554913	Pictet-Digital P	SICAV	Pictet AM	6	Fonds Actions	NC	1,99% (dont 0,88%)	47,06%	1,00%	2,99% dont (0,88%)	45,59%
LU0144509717	Pictet-European Sustainable Equities P	SICAV	Pictet AM	6	Fonds Actions	NC	1,17% (dont 0,5%)	18,33%	1,00%	2,17% dont (0,5%)	17,15%
LU0386882277	Pictet-Global Megatrend Selection P Eur	SICAV	Pictet AM	6	Fonds Actions	NC	2% (dont 0,88%)	16,35%	1,00%	3% dont (0,88%)	15,19%
LU0217139020	Pictet-Premium Brands P Eur	SICAV	Pictet AM	6	Fonds Actions	NC	1,99% (dont 0,88%)	13,29%	1,00%	2,99% dont (0,88%)	12,16%
LU1279334210	Pictet-Robotics P	SICAV	Pictet AM	6	Fonds Actions	NC	1,98% (dont 0,88%)	47,66%	1,00%	2,98% dont (0,88%)	46,18%
LU0270904781	Pictet-Security P	SICAV	Pictet AM	6	Fonds Actions	NC	1,99% (dont 0,88%)	16,68%	1,00%	2,99% dont (0,88%)	15,51%
LU0503634221	Pictet-Smartcity P	SICAV	Pictet AM	6	Fonds Actions	NC	1,97% (dont 0,88%)	13,75%	1,00%	2,97% dont (0,88%)	12,61%
LU0941349275	Pictet-Multi Asset Global Opportunities R Eur	SICAV	Pictet AM	3	Fonds Mixte	NC	1,79% (dont 0,88%)	6,66%	1,00%	2,79% dont (0,88%)	5,59%
LU0280437673	Pictet-Emerging Local Currency Debt P Eur	SICAV	Pictet AM	4	Fonds Obligations	NC	1,53% (dont 0,72%)	6,52%	1,00%	2,53% dont (0,72%)	5,45%
LU0726357527	Pictet-Short Term High Yield P Eur	SICAV	Pictet AM	4	Fonds Obligations	NC	1,17% (dont 0,54%)	9,17%	1,00%	2,17% dont (0,54%)	8,08%
LU0448623875	Pictet-US High Yield HP Eur	SICAV	Pictet AM	4	Fonds Obligations	NC	0,77% (dont 0,28%)	8,94%	1,00%	1,77% dont (0,28%)	7,85%
LU0128470845	Pictet-EUR Corporate Bonds-P (C)	SICAV	Pictet AM	3	Fonds Obligations	NC	1% (dont 0,44%)	8,57%	1,00%	2% dont (0,44%)	7,48%

Code ISIN	Libellé	Forme juridique	Société de gestion	Indicateur de risque de l'actif (SRI) : 1 (faible) à 7 (élevé)	Classification	Performance brute de l'actif N-1 (1)	Frais de gestion de l'actif (2) dont frais rétrocedés (taux rétrocessions de commissions (6))	Performance nette de l'actif N-1 (3)	Frais de gestion du contrat	Frais totaux (4) dont frais rétrocedés (taux rétrocessions de commissions (6))	Performance finale pour le titulaire du contrat (5)
LU0954602750	Pictet-Short Term Corporate Bonds P Eur	SICAV	Pictet AM	3	Fonds Obligations	NC	0,7% (dont 0,3%)	5,29%	1,00%	1,7% dont (0,3%)	4,24%
LU0130731390	Pictet-Europe Index P	SICAV	Pictet AM	6	Fonds Actions	NC	0,46% (dont 0%)	15,73%	1,00%	1,46% dont (0%)	14,57%
LU0130731713	Pictet-Europe Index R	SICAV	Pictet AM	6	Fonds Actions	NC	0,76% (dont 0,33%)	15,39%	1,00%	1,76% dont (0,33%)	14,24%
LU0496443887	Pictet-TR-Mandarin HP	SICAV	Pictet AM	5	Fonds Actions	NC	1,99% (dont 0,88%)	0,66%	1,00%	2,99% dont (0,88%)	-0,35%
LU1433232854	Pictet-TR-Atlas P	SICAV	Pictet AM	3	Fonds Actions	NC	1,92% (dont 0,88%)	3,73%	1,00%	2,92% dont (0,88%)	2,69%
LU2206556016	Pictet-TR Atlas Titan P Eur	SICAV	Pictet AM	2	Fonds Actions	NC	2% (dont 0,88%)	6,33%	1,00%	3% dont (0,88%)	5,27%
LU1799936197	Pictet TR-Sirius P USD	SICAV	Pictet AM	3	Fonds Obligations	NC	2,02% (dont 0,88%)	3,47%	1,00%	3,02% dont (0,88%)	2,44%
LU0128488383	Pictet-USD Government Bonds P	SICAV	Pictet AM	3	Fonds Obligations	NC	0,59% (dont 0,22%)	3,36%	1,00%	1,59% dont (0,22%)	2,33%
IE00B126D669	PIMCO GIS Diversified Income Fund E	OEIC	PIMCO Global Advisors (Ireland) Limited	4	Fonds Obligations	NC	1,59% (dont 0,8%)	6,12%	1,00%	2,59% dont (0,8%)	5,06%
LU2261172451	Piquemal Houghton Global Equities	SICAV	Piquemal Houghton Investments SAS	6	Fonds Actions	NC	1,96% (dont 0,8%)	-3,29%	1,00%	2,96% dont (0,8%)	-4,26%
FR0000980369	Platinum Ariane C	FCP	Platinum Gestion	6	Fonds Actions	NC	4,58% (dont 0,9%)	6,44%	1,00%	5,58% dont (0,9%)	5,38%
FR0013186319	Portzamparc Entrepreneurs ISR C	FCP	Portzamparc Gestion	6	Fonds Actions	NC	2,54% (dont 1,3%)	7,16%	1,00%	3,54% dont (1,3%)	6,09%
FR0007394762	Portzamparc France opportunités	FCP	Portzamparc Gestion	6	Fonds Actions	NC	2,86% (dont 1,3%)	11,88%	1,00%	3,86% dont (1,3%)	10,76%
FR0000989543	Portzamparc PME ISR C	FCP	Portzamparc Gestion	6	Fonds Actions	NC	2,82% (dont 1,3%)	2,59%	1,00%	3,82% dont (1,3%)	1,56%
FR0010426072	Portzamparc Europe PME	FCP	Portzamparc Gestion	6	Fonds Actions	NC	2,68% (dont 1,43%)	7,08%	1,00%	3,68% dont (1,43%)	6,01%
FR0007035159	Prévoir Gestion Actions	FCP	Prévoir Gestion	6	Fonds Actions	NC	1,79% (dont 0,99%)	20,86%	1,00%	2,79% dont (0,99%)	19,65%
FR00140091F7	SCI Cap Santé (7)	Autre FIA	Primonial REIM France	2	Fonds Immobilier	NC	2,1% (dont NC)	6,52%	1,00%	3,1% dont (NC)	5,45%
FR001400C4M8	SCI Linasens (7)	Autre FIA	Primonial Reim France	2	Fonds Immobilier	NC	1,9% (dont NC)	6,04%	1,00%	2,9% dont (NC)	4,98%
FR0014004GX5	SCI Primonial Capimmo (7)	Autre FIA	Primonial REIM France	2	Fonds Immobilier	NC	1,92% (dont 0,9%)	-11,57%	1,20%	3,12% dont (0,9%)	-12,63%
SCPI00003829	SCPI Primovie (7)	SCPI	Primonial REIM France	4	Fonds Immobilier	NC	1,38% (dont NC)	3,56%	1,00%	2,38% dont (NC)	2,52%
AT0000A1TBS9	Raiffeisen-Nachhaltigkeit-EmergingMarkets-Aktien (SICAV	Raiffeisen Kapitalanlage GmbH	6	Fonds Actions	NC	2,34% (dont 1%)	-0,96%	1,00%	3,34% dont (1%)	-1,95%
AT0000A05E25	Raiffeisen-Global Allocation-Strategies Plus	OEIC	Raiffeisen Kapitalanlage GmbH	7	Fonds Mixte	NC	2,02% (dont 0,9%)	10,14%	1,00%	3,02% dont (0,9%)	9,04%
LU0268506903	RAM (Lux) Syst. European Equities F	SICAV	RAM Active Investments	6	Fonds Actions	NC	2,47% (dont 1%)	8,85%	1,00%	3,47% dont (1%)	7,76%
FR0013456845	Richelieu America	FCP	Richelieu Gestion	6	Fonds Actions	NC	0,9% (dont 0,9%)	16,01%	1,00%	1,9% dont (0,9%)	14,85%
FR0011689330	Richelieu Family Small Cap R	FCP	Richelieu Gestion	4	Fonds Actions	NC	2,44% (dont 0,9%)	9,47%	1,00%	3,44% dont (0,9%)	8,38%
FR001400H0Y6	Stella Maris Selection	FCP	Richelieu Gestion	4	Fonds Actions	NC	1,7% (dont 0,85%)	NC	1,00%	2,7% dont (0,85%)	NC
FR0014006ST3	Richelieu Global Innovation R	FCP	Richelieu Gestion	6	Fonds Mixte	NC	1,82% (dont 0,9%)	12,77%	1,00%	2,82% dont (0,9%)	11,64%
FR0000986846	Richelieu Harmonies R	FCP	Richelieu Gestion	4	Fonds Mixte	NC	1,64% (dont 0,6%)	7,14%	1,00%	2,64% dont (0,6%)	6,07%
FR001400B0P0	Richelieu 26 part R	FCP	Richelieu Gestion	4	Fonds Obligations	NC	1,2% (dont 0,6%)	7,73%	1,00%	2,2% dont (0,6%)	6,65%
FR0011330513	Richelieu Obligation Court Terme	FCP	Richelieu Gestion	2	Fonds Obligations	NC	0,41% (dont 0,2%)	4,90%	1,00%	1,41% dont (0,2%)	3,85%
LU2145461757	RobecoSAM Smart Energy Equities D EUR	SICAV	Robeco Luxembourg S.A.	6	Fonds Actions	NC	1,71% (dont 0,9%)	9,01%	1,00%	2,71% dont (0,9%)	7,92%
LU0187079347	Robeco Global Consumer Trends	SICAV	Robeco Luxembourg S.A.	5	Fonds Actions	NC	1,71% (dont 0,9%)	27,47%	1,00%	2,71% dont (0,9%)	26,20%
LU0510167264	Robeco US Large Caps	SICAV	Robeco Luxembourg S.A.	5	Fonds Actions	NC	1,46% (dont 0,75%)	9,66%	1,00%	2,46% dont (0,75%)	8,56%
LU0674140396	Robeco US Select Opportunities D USD	SICAV	Robeco Luxembourg S.A.	5	Fonds Actions	NC	1,71% (dont 0,9%)	15,19%	1,00%	2,71% dont (0,9%)	14,04%
FR0010283838	RB Zone Euro Actions	FCP	Roche Brune AM	6	Fonds Actions	NC	1% (dont 0,93%)	13,75%	1,00%	2% dont (0,93%)	12,61%
FR0010237503	Roche Brune Europe Actions	FCP	Roche Brune AM	6	Fonds Actions	NC	1% (dont 0,93%)	18,51%	1,00%	2% dont (0,93%)	17,32%
FR0012383743	R-Co 4Change Inclusion & Handicap Equity C EUR	SICAV	Rothschild & Co AM	6	Fonds Actions	NC	1,8% (dont 0,75%)	12,18%	1,00%	2,8% dont (0,75%)	11,06%
FR00140019Q7	R-Co Valor 4Change Global Equity - Part F	SICAV	Rothschild & Co AM	6	Fonds Actions	NC	2,28% (dont 1,1%)	5,16%	1,00%	3,28% dont (1,1%)	4,11%
FR0014008M99	R-Co Thematic Blockchain Global Equity C Eur	SICAV	Rothschild & Co AM	7	Fonds Actions	NC	2% (dont 0,85%)	63,51%	1,00%	3% dont (0,85%)	61,87%
FR0010807099	R-Co Conviction Equity Value Euro	FCP	Rothschild & Co AM	6	Fonds Actions	NC	2,28% (dont 1,05%)	18,62%	1,00%	3,28% dont (1,05%)	17,43%
FR0010784348	R-Co Conviction France	FCP	Rothschild & Co AM	6	Fonds Actions	NC	1,59% (dont 0,75%)	17,34%	1,00%	2,59% dont (0,75%)	16,17%
FR0007387071	R-Co Midcap France	FIVG	Rothschild & Co AM	6	Fonds Actions	NC	2,2% (dont 1,1%)	2,03%	1,00%	3,2% dont (1,1%)	1,01%
FR0007468798	R-Co Thematic Family Businesses C EUR	FCP	Rothschild & Co AM	6	Fonds Actions	NC	2,03% (dont 0,85%)	2,91%	1,00%	3,03% dont (0,85%)	1,88%
FR0011885797	R-Co Thematic Real Estate	FCP	Rothschild & Co AM	6	Fonds Actions	NC	2,47% (dont 1,05%)	19,58%	1,00%	3,47% dont (1,05%)	18,38%
FR0010909531	R-Co Thematic Silver Plus C	SICAV	Rothschild & Co AM	6	Fonds Actions	NC	1,73% (dont 0,75%)	9,30%	1,00%	2,73% dont (0,75%)	8,21%
FR0011069137	RMM Actions USA H EUR	FCP	Rothschild & Co AM	6	Fonds Actions	NC	1,72% (dont 0,75%)	21,76%	1,00%	2,72% dont (0,75%)	20,54%
FR0010537423	R-Co Conviction Club F EUR	FCP	Rothschild & Co AM	6	Fonds Mixte	NC	2,11% (dont 1,05%)	9,07%	1,00%	3,11% dont (1,05%)	7,98%
FR0011261197	R-Co Valor F	SICAV	Rothschild & Co AM	6	Fonds Mixte	NC	1,93% (dont 0,99%)	12,60%	1,00%	2,93% dont (0,99%)	11,47%
FR0013368453	R-Co Emeraude	FCP	Rothschild & Co AM	5	Fonds Mixte	NC	2,85% (dont 1,2%)	11,00%	1,00%	3,85% dont (1,2%)	9,89%
FR0000981458	R-Co Opal Equilibre	FIVG	Rothschild & Co AM	5	Fonds Mixte	NC	2,6% (dont 0,97%)	12,64%	1,00%	3,6% dont (0,97%)	11,51%
FR0013511425	Atlas Evimeria part C	FCP	Rothschild & Co AM	4	Fonds Mixte	NC	2,04% (dont 0,44%)	8,18%	1,00%	3,04% dont (0,44%)	7,10%
FR0013476066	Mage Global Equilibre	FCP	Rothschild & Co AM	4	Fonds Mixte	NC	2,22% (dont 0,94%)	8,11%	1,00%	3,22% dont (0,94%)	7,03%
FR0014008R02	P2C Armonia	FCP	Rothschild & Co AM	4	Fonds Mixte	NC	2,32% (dont 0,94%)	6,97%	1,00%	3,32% dont (0,94%)	5,90%
FR0007009139	R-Co 4Change Convertibles Europe	FCP	Rothschild & Co AM	4	Fonds Mixte	NC	1,43% (dont 0,7%)	5,46%	1,00%	2,43% dont (0,7%)	4,41%
FR0011276617	R-Co 4Change Moderate Allocation	FCP	Rothschild & Co AM	4	Fonds Mixte	NC	1,52% (dont 0,77%)	6,78%	1,00%	2,52% dont (0,77%)	5,71%

Code ISIN	Libellé	Forme juridique	Société de gestion	Indicateur de risque de l'actif (SRI) : 1 (faible) à 7 (élevé)	Classification	Performance brute de l'actif N-1 (1)	Frais de gestion de l'actif (2) dont frais rétrocedés (taux rétrocessions de commissions (6))	Performance nette de l'actif N-1 (3)	Frais de gestion du contrat	Frais totaux (4) dont frais rétrocedés (taux rétrocessions de commissions (6))	Performance finale pour le titulaire du contrat (5)
FR001400AR03	R-Co Etoile C EUR	FCP	Rothschild & Co AM	4	Fonds Mixte	NC	2,3% (dont 0,99%)	10,44%	1,00%	3,3% dont (0,99%)	9,34%
FR0007028907	R-Co Opal Modéré	FIVG	Rothschild & Co AM	4	Fonds Mixte	NC	1,7% (dont 0,57%)	6,85%	1,00%	2,7% dont (0,57%)	5,78%
FR0013367281	R-Co Valor Balanced Part F	SICAV	Rothschild & Co AM	4	Fonds Mixte	NC	1,77% (dont 0,9%)	10,96%	1,00%	2,77% dont (0,9%)	9,85%
FR001400DVT9	R-Co Sentinel	FCP	Rothschild & Co AM	3	Fonds Mixte	NC	2,2% (dont 0,95%)	NC	1,00%	3,2% dont (0,95%)	NC
FR001400IBH5	R-Co Target 2027 HY F EUR	SICAV	Rothschild & Co AM	3	Fonds Mixte	NC	1,3% (dont 0,6%)	NC	1,00%	2,3% dont (0,6%)	NC
FR0010807107	R-Co Conviction Credit Euro F EUR	FCP	Rothschild & Co AM	3	Fonds Obligations	NC	0,92% (dont 0,5%)	9,14%	1,00%	1,92% dont (0,5%)	8,05%
FR0010697482	R-Co Conviction Credit 12M Euro	FCP	Rothschild & Co AM	2	Fonds Obligations	NC	0,37% (dont 0,25%)	3,93%	1,00%	1,37% dont (0,25%)	2,89%
FR0014006PM4	R-Co Conviction Crédit SD Euro	FCP	Rothschild & Co AM	2	Fonds Obligations	NC	0,56% (dont 0,28%)	5,91%	1,00%	1,56% dont (0,28%)	4,85%
FR001400KAL5	R-Co Target 2029 IG C EUR	SICAV	Rothschild & Co AM	2	Fonds Obligations	NC	1% (dont 0,45%)	NC	1,00%	2% dont (0,45%)	NC
FR0007025523	R-Co Opal Croissance	FCP	Rothschild & Co AM	4	Fonds Actions	NC	2,78% (dont 1,03%)	8,82%	1,00%	3,78% dont (1,03%)	7,73%
FR0010323303	R-Co Opal Emergents	FCP	Rothschild & Co AM	4	Fonds Actions	NC	3,15% (dont 1,1%)	-2,11%	1,00%	4,15% dont (1,1%)	-3,09%
FR0011445378	R-Co Opal Emergents C EUR	FCP	Rothschild & Co AM	4	Fonds Actions	NC	2,65% (dont 0,75%)	-1,63%	1,00%	3,65% dont (0,75%)	-2,61%
FR0000400434	Elan France Bear	FIVG	Rothschild & Co AM	6	Fonds Actions	NC	0,24% (dont 0,07%)	-14,45%	1,00%	1,24% dont (0,07%)	-15,31%
FR0013449808	Horusia Global	FCP	Rothschild & Co AM	5	Fonds Mixte	NC	2,46% (dont 0,83%)	7,65%	1,00%	3,46% dont (0,83%)	6,57%
FR0013183290	R-Co Objectif Croissance	FCP	Rothschild & Co AM	5	Fonds Mixte	NC	2,35% (dont 0,9%)	12,00%	1,00%	3,35% dont (0,9%)	10,88%
FR0011062686	Vital Flex Dynamique	FIVG	Rothschild & Co AM	5	Fonds Mixte	NC	2,66% (dont 1,14%)	4,78%	1,00%	3,66% dont (1,14%)	3,73%
FR0013183316	R-Co Objectif Harmonie	FCP	Rothschild & Co AM	4	Fonds Mixte	NC	1,9% (dont 0,75%)	8,49%	1,00%	2,9% dont (0,75%)	7,41%
FR0013516283	Trianon Investissement C EUR	FCP	Rothschild & Co AM	4	Fonds Mixte	NC	2,5% (dont NC)	8,05%	1,00%	3,5% dont (NC)	6,97%
FR0014001QD2	V Pertinence	FCP	Rothschild & Co AM	4	Fonds Mixte	NC	2,41% (dont 0,94%)	6,37%	1,00%	3,41% dont (0,94%)	5,31%
LU1734560003	Vital Flex Patrimoine C EUR	SICAV	Rothschild & Co AM	4	Fonds Mixte	NC	2,24% (dont 0,67%)	6,07%	1,00%	3,24% dont (0,67%)	5,01%
FR0013183308	R-Co Objectif Dynamique	FCP	Rothschild & Co AM	4	Fonds Actions	NC	2,73% (dont 1,34%)	9,50%	1,00%	3,73% dont (1,34%)	8,41%
FR0011711613	Argosphère	FCP	Rothschild & Co AM	3	Fonds Mixte	NC	2,59% (dont 0,85%)	9,08%	1,00%	3,59% dont (0,85%)	7,99%
FR0013213931	Dôme Selection	FCP	Rothschild & Co AM	3	Fonds Mixte	NC	2,3% (dont 0,96%)	4,95%	1,00%	3,3% dont (0,96%)	3,90%
FR0013278397	Monacia	FCP	Rothschild & Co AM	2	Fonds Mixte	NC	2,27% (dont 0,88%)	2,31%	1,00%	3,27% dont (0,88%)	1,29%
LU2252564898	Ruffer Total Return International	SICAV	Ruffer	4	Fonds Mixte	NC	1,42% (dont 0,65%)	-8,31%	1,00%	2,42% dont (0,65%)	-9,23%
IE00B3FNDN84	Russell Investments Global Listed Infrastructure A USD	OEIC	Russell Investments Ireland Limited	6	Fonds Actions	NC	1,71% (dont 0,88%)	5,68%	1,00%	2,71% dont (0,88%)	4,62%
IE0034046981	World Equity Fund	OEIC	Russell Investments Ireland Limited	6	Fonds Actions	NC	1,67% (dont 0,88%)	13,83%	1,00%	2,67% dont (0,88%)	12,69%
IE00B3NBWH18	Russell Investments Global Bond Fund EH-U	OEIC	Russell Investments Ireland Limited	2	Fonds Obligations	NC	1,87% (dont 0,9%)	2,64%	1,00%	2,87% dont (0,9%)	1,61%
IE00B036K821	Russell Investments Global Bond EH-B	OEIC	Russell Investments Ireland Limited	3	Fonds Obligations	NC	1,2% (dont 0,49%)	3,41%	1,00%	2,2% dont (0,49%)	2,38%
IE00BYX2X900	Russell Investments China Equity Fund Part D	OEIC	Russell Investments Ireland Limited	6	Fonds Actions	NC	1,68% (dont 0,83%)	-20,44%	1,00%	2,68% dont (0,83%)	-21,24%
IE00B84TCG88	Russell MAGS	OEIC	Russell Investments Ireland Limited	4	Fonds Mixte	NC	1,82% (dont 0,88%)	8,11%	1,00%	2,82% dont (0,88%)	7,03%
FR0011538826	S Tempo ODDO BHF	FCP	Sagis AM	4	Fonds Mixte	NC	1,6% (dont 0%)	10,54%	1,00%	2,6% dont (0%)	9,43%
FR0011538842	Sagis Dynamique	FCP	Sagis AM	6	Fonds Actions	NC	2,34% (dont 0%)	10,90%	1,00%	3,34% dont (0%)	9,79%
FR0012712107	S Tempo M&G	FCP	Sagis AM	5	Fonds Mixte	NC	1,92% (dont NC)	7,28%	1,00%	2,92% dont (NC)	6,21%
FR0011538784	S Tempo Carmignac	FCP	Sagis AM	4	Fonds Mixte	NC	2,04% (dont NC)	5,66%	1,00%	3,04% dont (NC)	4,60%
FR0011538818	S Tempo DNCA	FCP	Sagis AM	4	Fonds Mixte	NC	1,77% (dont 0%)	11,92%	1,00%	2,77% dont (0%)	10,80%
FR0011538800	S Tempo Fidelity	SICAV	Sagis AM	4	Fonds Mixte	NC	1,7% (dont 0%)	3,52%	1,00%	2,7% dont (0%)	2,48%
FR0011591015	S Tempo Swiss Life AM	FCP	Sagis AM	4	Fonds Obligations	NC	1,41% (dont 0%)	6,34%	1,00%	2,41% dont (0%)	5,28%
FR0011538834	S Tempo Gefip	FCP	Sagis AM	3	Fonds Mixte	NC	1,84% (dont 0%)	3,18%	1,00%	2,84% dont (0%)	2,15%
FR0011236629	Sanso Essentiel A	FCP	SANSO Investment Solutions	6	Fonds Actions	NC	2,53% (dont 0,85%)	14,72%	1,00%	3,53% dont (0,85%)	13,57%
FR0011759364	Sanso Megatrends R	FCP	SANSO Investment Solutions	6	Fonds Actions	NC	2,79% (dont 0,93%)	6,66%	1,00%	3,79% dont (0,93%)	5,59%
FR0014003NV7	Sanso Smart Climate R	FCP	SANSO Investment Solutions	6	Fonds Actions	NC	2% (dont 0,95%)	15,50%	1,00%	3% dont (0,95%)	14,35%
FR0014008GM9	Breizh Global Invest A	FCP	SANSO Investment Solutions	6	Fonds Mixte	NC	3% (dont 0,85%)	7,50%	1,00%	4% dont (0,85%)	6,42%
FR0013520426	Luz Global Pricing Power A	FCP	SANSO Investment Solutions	6	Fonds Mixte	NC	2,4% (dont 1%)	13,09%	1,00%	3,4% dont (1%)	11,96%
FR0010148007	Maxima A	FCP	SANSO Investment Solutions	6	Fonds Mixte	NC	1,38% (dont 0,9%)	8,62%	1,00%	2,38% dont (0,9%)	7,53%
FR0013139292	Sanso Multistratégies R	FCP	SANSO Investment Solutions	4	Fonds Mixte	NC	2,37% (dont 0,88%)	2,52%	1,00%	3,37% dont (0,88%)	1,49%
FR0010640029	Sanso Patrimoine C	FCP	SANSO Investment Solutions	4	Fonds Mixte	NC	1,56% (dont 0,66%)	2,44%	1,00%	2,56% dont (0,66%)	1,42%
FR0010813329	Sanso Objectif Durable 2026	FCP	SANSO Investment Solutions	4	Fonds Obligations	NC	0,64% (dont 0,48%)	3,85%	1,00%	1,64% dont (0,48%)	2,81%
FR0011254473	Sanso Short Duration C	FCP	SANSO Investment Solutions	3	Fonds Obligations	NC	1,3% (dont 0,45%)	3,11%	1,00%	2,3% dont (0,45%)	2,08%
FR001400CIS8	Objectif Rendement 2028 R	FCP	SANSO Investment Solutions	2	Fonds Obligations	NC	1,4% (dont NC)	NC	1,00%	2,4% dont (NC)	NC
FR0007085691	Sanso Convictions ESG P	FCP	SANSO Investment Solutions	3	Fonds Mixte	NC	2,83% (dont 0,85%)	6,93%	1,00%	3,83% dont (0,85%)	5,86%
FR0011449990	Campostella	FCP	SANSO Investment Solutions	4	Fonds Mixte	NC	2,64% (dont 0,58%)	1,88%	1,00%	3,64% dont (0,58%)	0,86%
FR0013293552	IKEN A	FCP	SANSO Investment Solutions	3	Fonds Mixte	NC	2,54% (dont 0,6%)	7,22%	1,00%	3,54% dont (0,6%)	6,15%
FR0013233103	Sapienta Global Opportunités C EUR	FCP	Sapienta Gestion	4	Fonds Mixte	NC	2,54% (dont 0,8%)	6,11%	1,00%	3,54% dont (0,8%)	5,05%
FR0010560037	Schelcher Global High Yield P	SICAV	Schelcher Prince Gestion	4	Fonds Obligations	NC	1,39% (dont 0,47%)	10,38%	1,00%	2,39% dont (0,47%)	9,28%

Code ISIN	Libellé	Forme juridique	Société de gestion	Indicateur de risque de l'actif (SRI) : 1 (faible) à 7 (élevé)	Classification	Performance brute de l'actif N-1 (1)	Frais de gestion de l'actif (2) dont frais rétrocedés (taux rétrocessions de commissions (6))	Performance nette de l'actif N-1 (3)	Frais de gestion du contrat	Frais totaux (4) dont frais rétrocedés (taux rétrocessions de commissions (6))	Performance finale pour le titulaire du contrat (5)
FR001400EZY8	Schelcher Global Yield 2028 P	SICAV	Schelcher Prince Gestion	3	Fonds Obligations	NC	1,39% (dont NC)	NC	1,00%	2,39% dont (NC)	NC
FR0011034818	Schelcher Optimal Income ESG P	FCP	Schelcher Prince Gestion	3	Fonds Obligations	NC	1,31% (dont 0,63%)	2,98%	1,00%	2,31% dont (0,63%)	1,95%
FR0010705491	Schelcher Prince Oblig Moyen Terme C	FCP	Schelcher Prince Gestion	3	Fonds Obligations	NC	0,4% (dont 0%)	6,27%	1,00%	1,4% dont (0%)	5,21%
FR0010707513	Schelcher Prince Obligations MT	FCP	Schelcher Prince Gestion	3	Fonds Obligations	NC	0,87% (dont 0,44%)	5,88%	1,00%	1,87% dont (0,44%)	4,82%
FR0011198332	Schelcher Short Term ESG P	SICAV	Schelcher Prince Gestion	2	Fonds Obligations	NC	0,16% (dont 0,21%)	3,54%	1,00%	1,16% dont (0,21%)	2,50%
FR0011167402	Schelcher Prince Global Convertible World	FCP	Schelcher Prince Gestion	4	Fonds Mixte	NC	1,61% (dont 0,7%)	2,58%	1,00%	2,61% dont (0,7%)	1,55%
LU0306804302	Global Climate Change Equity	SICAV	Schroder Investment Management Ltd.	6	Fonds Actions	NC	1,87% (dont 0,75%)	8,28%	1,00%	2,87% dont (0,75%)	7,20%
LU0232931963	Schroder ISF BRIC A (capi)	SICAV	Schroder Investment Management Ltd.	6	Fonds Actions	NC	1,85% (dont 0,75%)	-10,19%	1,00%	2,85% dont (0,75%)	-11,09%
LU0106235293	Schroder ISF Euro Equity	SICAV	Schroder Investment Management Ltd.	6	Fonds Actions	NC	1,84% (dont 0,75%)	5,47%	1,00%	2,84% dont (0,75%)	4,42%
LU0279459704	Schroder ISF Global Emerging Market Opportunities B Acc	SICAV	Schroder Investment Management Ltd.	6	Fonds Actions	NC	2,46% (dont 1,16%)	4,81%	1,00%	3,46% dont (1,16%)	3,76%
LU1514167722	Schroder ISF Global Crédit Income Eur Hedged	SICAV	Schroder Investment Management Ltd.	4	Fonds Obligations	NC	1,42% (dont 0,55%)	7,19%	1,00%	2,42% dont (0,55%)	6,12%
LU0113257694	Schroder ISF Euro Corporate Bond	SICAV	Schroder Investment Management Ltd.	3	Fonds Obligations	NC	1,03% (dont 0,38%)	9,71%	1,00%	2,03% dont (0,38%)	8,61%
LU0562313402	Schroder ISF Frontier Markets Equity A Acc USD	SICAV	Schroder Investment Management Ltd.	6	Fonds Actions	NC	1,95% (dont 0,75%)	20,80%	1,00%	2,95% dont (0,75%)	19,59%
LU0385664312	SEB Nordic Small Cap Fund	SICAV	SEB IM	6	Fonds Mixte	NC	1,35% (dont 0,65%)	2,31%	1,00%	2,35% dont (0,65%)	1,29%
IE00B2NXXK18	Seilern World Growth EUR	OEIC	Seilern IM	6	Fonds Actions	NC	1,6% (dont 0,7%)	21,25%	1,00%	2,6% dont (0,7%)	20,04%
LU1229132797	Seven UCITS - Seven Force 5 EUR-R Acc	SICAV	Seven Capital Management	4	Fonds Mixte	NC	1,89% (dont 0,75%)	2,62%	1,00%	2,89% dont (0,75%)	1,59%
LU2109939160	Seven UCITS - Seven Force 2 EUR-R	SICAV	Seven Capital Management	3	Fonds Mixte	NC	1,23% (dont 0,45%)	2,67%	1,00%	2,23% dont (0,45%)	1,64%
FR001400EG93	Sienna Actions Bas Carbone ISR RC	FCP	Sienna IM	5	Fonds Actions	NC	1,51% (dont NC)	NC	1,00%	2,51% dont (NC)	NC
FR0013424090	Sienna Diversifié Flexible Monde R	FCP	Sienna IM	4	Fonds Mixte	NC	1,13% (dont NC)	14,48%	1,00%	2,13% dont (NC)	13,34%
FR0011440460	Arc Skyliner	FCP	Silex IM	3	Fonds Mixte	NC	2,37% (dont 0,85%)	10,82%	1,00%	3,37% dont (0,85%)	9,71%
FR0000448847	SG Actions Europe Midcap	FCP	Société Générale Gestion	6	Fonds Actions	NC	1,74% (dont 0,16%)	13,08%	1,00%	2,74% dont (0,16%)	11,95%
FR0000988503	SG Actions Luxe C	FCP	Société Générale Gestion	6	Fonds Actions	NC	2,09% (dont 1%)	4,31%	1,00%	3,09% dont (1%)	3,27%
FR0000423527	SG Actions Matières Premières C	FCP	Société Générale Gestion	6	Fonds Actions	NC	2,43% (dont 1%)	-2,41%	1,00%	3,43% dont (1%)	-3,39%
FR0007010657	SG Liquidité PEA	FCP	Société Générale Gestion	1	Fonds Monétaire	NC	0,32% (dont 0,16%)	3,05%	1,00%	1,32% dont (0,16%)	2,02%
IM3033	SCPI Efimmo (7)	SCPI	Sofidy	3	Fonds Immobilier	NC	NC (dont NC)	NC	1,00%	NC (dont NC)	NC
FR0013267382	S.YTIC - Part P	FCP	Sofidy	6	Fonds Actions	NC	2,29% (dont 1,21%)	10,69%	1,00%	3,29% dont (1,21%)	9,58%
FR0011694256	Sofidy Selection 1	FCP	Sofidy	5	Fonds Actions	NC	2,24% (dont 1,21%)	14,58%	1,00%	3,24% dont (1,21%)	13,43%
FR0013466117	SC Sofidy Conviction Immobilières	Autre FIA	Sofidy	2	Fonds Immobilier	NC	1,55% (dont NC)	-0,41%	1,00%	2,55% dont (NC)	-1,41%
LU0138501191	Sparinvest Global Value EUR part RC	SICAV	Sparinvest SA	6	Fonds Actions	NC	1,9% (dont 0,78%)	8,78%	1,00%	2,9% dont (0,78%)	7,69%
LU1377390031	Forum One - Square Megatrends' Champions	SICAV	Square Finance	6	Fonds Actions	NC	2,35% (dont NC)	23,43%	1,00%	3,35% dont (NC)	22,20%
LU1112178824	State Street Europe Small Cap Equity Fund	SICAV	SSGA	6	Fonds Actions	NC	1,64% (dont 0,83%)	11,47%	1,00%	2,64% dont (0,83%)	10,36%
FR0014009IK7	CP Invest Evolution R	FCP	Sunny AM	4	Fonds Mixte	NC	NC (dont NC)	NC	1,00%	NC (dont NC)	NC
FR0013220621	Belharrà Euro R	FCP	Sunny Asset Management	7	Fonds Actions	NC	2,04% (dont 1,1%)	13,01%	1,00%	3,04% dont (1,1%)	11,88%
FR0013220605	Belharrà Club R	FCP	Sunny Asset Management	6	Fonds Mixte	NC	0,91% (dont 1,1%)	6,34%	1,00%	1,91% dont (1,1%)	5,28%
FR0014009IO9	Objectif Mont Blanc part R	FCP	Sunny Asset Management	6	Fonds Mixte	NC	2% (dont 1,1%)	2,48%	1,00%	3% dont (1,1%)	1,46%
FR0014004VV8	Altair 2.0 Part A	FCP	Sunny Asset Management	5	Fonds Mixte	NC	3,7% (dont 1,38%)	6,10%	1,00%	4,7% dont (1,38%)	5,04%
FR0014003CY4	KC Valeurs Opportunités R	FCP	Sunny Asset Management	5	Fonds Mixte	NC	1,6% (dont 0,88%)	3,29%	1,00%	2,6% dont (0,88%)	2,26%
FR001400G6L1	Cap Convictions	FCP	Sunny Asset Management	4	Fonds Mixte	NC	3% (dont 1,1%)	NC	1,00%	4% dont (1,1%)	NC
FR0010083535	Euro Rendement Patrimoine	FCP	Sunny Asset Management	4	Fonds Mixte	NC	2,01% (dont 0,68%)	-2,48%	1,00%	3,01% dont (0,68%)	-3,46%
FR001400AQY5	GLP Selection part R	FCP	Sunny Asset Management	4	Fonds Mixte	NC	2,8% (dont 0,83%)	0,62%	1,00%	3,8% dont (0,83%)	-0,39%
FR001400AQX7	Insula part R	FCP	Sunny Asset Management	4	Fonds Mixte	NC	3,1% (dont 0,99%)	4,18%	1,00%	4,1% dont (0,99%)	3,14%
FR001400I945	Ternaire Allocation Dynamique	FCP	Sunny Asset Management	3	Fonds Mixte	NC	NC (dont NC)	NC	1,00%	NC (dont NC)	NC
FR001400I952	Ternaire Allocation Modérée	FCP	Sunny Asset Management	3	Fonds Mixte	NC	NC (dont NC)	NC	1,00%	NC (dont NC)	NC
FR0011299379	Sunny Euro Crédit Opportunités R	FCP	Sunny Asset Management	4	Fonds Obligations	NC	1,57% (dont 0,75%)	5,42%	1,00%	2,57% dont (0,75%)	4,37%
FR001400A555	Corporate Oblig Sélection part C	FCP	Sunny Asset Management	3	Fonds Obligations	NC	1,24% (dont 0,55%)	2,76%	1,00%	2,24% dont (0,55%)	1,73%
FR001400KTM3	Sunny Green Bonds 2028	FCP	Sunny Asset Management	2	Fonds Obligations	NC	NC (dont NC)	NC	1,00%	NC (dont NC)	NC
FR001400KTO9	Sunny Opportunités 2029 HY	FCP	Sunny Asset Management	2	Fonds Obligations	NC	NC (dont NC)	NC	1,00%	NC (dont NC)	NC
FR0010922963	Sunny Managers	FCP	Sunny Asset Management	6	Fonds Actions	NC	1,55% (dont 1,2%)	-2,48%	1,00%	2,55% dont (1,2%)	-3,46%
FR0014005823	Sarenne Equity Selection	FCP	Sunny Asset Management	5	Fonds Mixte	NC	3,2% (dont 1,32%)	0,28%	1,00%	4,2% dont (1,32%)	-0,72%
FR0013216785	Terinvest Latitude C EUR	FCP	Sunny Asset Management	5	Fonds Mixte	NC	2,9% (dont 1,1%)	2,72%	1,00%	3,9% dont (1,1%)	1,69%
FR0013455987	Stratégie Rendement	FCP	Sunny Asset Management	3	Fonds Obligations	NC	1,36% (dont 0,55%)	2,32%	1,00%	2,36% dont (0,55%)	1,30%
LU2349917364	Swiss Life Funds (LUX) Equity Environnement & Biodiversity Impact EUR R Cap	SICAV	Swiss Life AM	5	Fonds Actions	NC	1,79% (dont 0,83%)	10,75%	1,00%	2,79% dont (0,83%)	9,64%
LU2350031394	Swiss Life Funds (LUX) Equity Green Buildings & Infrastructure Impact EUR R Cap	SICAV	Swiss Life AM	5	Fonds Actions	NC	1,8% (dont 0,83%)	13,65%	1,00%	2,8% dont (0,83%)	12,51%
FR0000984361	Swiss Life Fund (F) Multi Asset Balacend	FCP	Swiss Life AM	4	Fonds Mixte	NC	1,76% (dont 0,66%)	6,87%	1,00%	2,76% dont (0,66%)	5,80%
FR0010308825	Swiss Life Fund (F) Multi Asset Moderate	FCP	Swiss Life AM	4	Fonds Mixte	NC	1,48% (dont 0,55%)	5,85%	1,00%	2,48% dont (0,55%)	4,79%

Code ISIN	Libellé	Forme juridique	Société de gestion	Indicateur de risque de l'actif (SRI) : 1 (faible) à 7 (élevé)	Classification	Performance brute de l'actif N-1 (1)	Frais de gestion de l'actif (2) dont frais rétrocedés (taux rétrocessions de commissions (6))	Performance nette de l'actif N-1 (3)	Frais de gestion du contrat	Frais totaux (4) dont frais rétrocedés (taux rétrocessions de commissions (6))	Performance finale pour le titulaire du contrat (5)
FR0010914358	SLF (F) Bond ESG 6 M P Cap	FCP	Swiss Life AM	1	Fonds Obligations	NC	0,4% (dont 0,18%)	3,41%	1,00%	1,4% dont (0,18%)	2,38%
FR0013332418	SLF Opportunité High Yield 2028	FCP	Swiss Life AM	5	Fonds Obligations	NC	1% (dont 0,46%)	14,24%	1,00%	2% dont (0,46%)	13,10%
FR0011510064	Patrimoine Multi Gestion	FCP	Swiss Life AM	2	Fonds Mixte	NC	2,68% (dont 0,8%)	5,31%	1,00%	3,68% dont (0,8%)	4,26%
FR0014006B60	SLGP Patrimoine R	FCP	Swiss Life Gestion Privée	3	Fonds Mixte	NC	1,44% (dont 0,45%)	5,14%	1,00%	2,44% dont (0,45%)	4,09%
FR00140060U3	SLGP Prigest Perles R	SICAV	Swiss Life Gestion Privée	6	Fonds Mixte	NC	2,69% (dont 1,13%)	7,70%	1,00%	3,69% dont (1,13%)	6,62%
FR0011010016	Multi Thematic Explorer R	FCP	Swiss Life Gestion Privée	4	Fonds Actions	NC	3,33% (dont 1%)	7,63%	1,00%	4,33% dont (1%)	6,55%
FR0000973711	Valfrance	FCP	Swiss Life Gestion Privée	5	Fonds Actions	NC	2,77% (dont 1%)	9,23%	1,00%	3,77% dont (1%)	8,14%
LU2412098902	Sycomore Fund Global Eco Solutions RC EUR	SICAV	Sycomore AM	6	Fonds Actions	NC	2,01% (dont 1%)	-3,16%	1,00%	3,01% dont (1%)	-4,13%
LU2181906426	Sycomore Sustainable Tech part RC	SICAV	Sycomore AM	6	Fonds Actions	NC	2% (dont 1%)	41,30%	1,00%	3% dont (1%)	39,89%
LU1301026388	Happy At Work	SICAV	Sycomore AM	5	Fonds Actions	NC	2% (dont 1%)	13,91%	1,00%	3% dont (1%)	12,77%
LU1183791794	Sycomore Eco Solutions	SICAV	Sycomore AM	5	Fonds Actions	NC	2% (dont 1%)	0,52%	1,00%	3% dont (1%)	-0,49%
FR0010117093	Sycomore Shared Growth	FCP	Sycomore AM	5	Fonds Actions	NC	2,04% (dont 1%)	4,30%	1,00%	3,04% dont (1%)	3,26%
FR0010376343	Sycomore Sélection Midcap A	FCP	Sycomore AM	6	Fonds Actions	NC	1,5% (dont 0,6%)	9,83%	1,00%	2,5% dont (0,6%)	8,73%
FR0013076452	Sycomore Sélection Responsable A	SICAV	Sycomore AM	6	Fonds Actions	NC	1,5% (dont 0,5%)	18,83%	1,00%	2,5% dont (0,5%)	17,64%
FR0011169341	Sycomore Sélection Responsable R	SICAV	Sycomore AM	6	Fonds Actions	NC	2% (dont 1%)	18,24%	1,00%	3% dont (1%)	17,06%
FR0010971721	Sycomore Sélection Responsable RP	SICAV	Sycomore AM	6	Fonds Actions	NC	2% (dont 1%)	18,24%	1,00%	3% dont (1%)	17,06%
FR0010111732	Sycomore Francecap R	FCP	Sycomore AM	5	Fonds Actions	NC	2% (dont 1%)	7,57%	1,00%	3% dont (1%)	6,49%
FR0010363366	Sycomore L/S Opportunités R	FCP	Sycomore AM	5	Fonds Actions	NC	2% (dont 1%)	3,54%	1,00%	3% dont (1%)	2,50%
FR0010738120	Sycomore Partners Fund	FCP	Sycomore AM	5	Fonds Mixte	NC	1,8% (dont 1,1%)	5,18%	1,00%	2,8% dont (1,1%)	4,13%
FR0010601906	Sycomore Partners R	FCP	Sycomore AM	5	Fonds Mixte	NC	1,07% (dont 1%)	5,85%	1,00%	2,07% dont (1%)	4,79%
FR0007078589	Sycomore Allocation Patrimoine R	FCP	Sycomore AM	4	Fonds Mixte	NC	1,68% (dont 0,9%)	8,16%	1,00%	2,68% dont (0,9%)	7,08%
LU1961857551	Sycomore Next Generation	SICAV	Sycomore AM	3	Fonds Mixte	NC	1,6% (dont 0,6%)	8,23%	1,00%	2,6% dont (0,6%)	7,15%
FR0011288513	Sycomore Sélection Crédit	FCP	Sycomore AM	3	Fonds Obligations	NC	1,2% (dont 0,6%)	9,35%	1,00%	2,2% dont (0,6%)	8,26%
FR001400A6Y0	Sycomore Sycoyield 2026	FCP	Sycomore AM	3	Fonds Obligations	NC	1% (dont 0,5%)	9,03%	1,00%	2% dont (0,5%)	7,94%
FR001400MC06	Sycoyield 2030 RC	FCP	Sycomore AM	2	Fonds Obligations	NC	1% (dont NC)	NC	1,00%	2% dont (NC)	NC
FR0013373859	Alpha Responsable Opportunités	FCP	Sycomore AM	3	Fonds Mixte	NC	2,71% (dont 0,98%)	3,95%	1,00%	3,71% dont (0,98%)	2,91%
FR0013220431	Gambetta Patrimoine R	FCP	Sycomore AM	3	Fonds Mixte	NC	2% (dont 0,69%)	3,05%	1,00%	3% dont (0,69%)	2,02%
FR0013404738	Active Allocation	FCP	Sycomore AM	3	Fonds Mixte	NC	2,3% (dont 0,88%)	-0,50%	1,00%	3,3% dont (0,88%)	-1,50%
FR0010878306	Ciflex Allocation	FCP	Sycomore AM	3	Fonds Mixte	NC	2,68% (dont 1%)	4,96%	1,00%	3,68% dont (1%)	3,91%
FR0013344322	ESC Convictions R	FCP	Sycomore AM	2	Fonds Mixte	NC	2,21% (dont 0,8%)	2,05%	1,00%	3,21% dont (0,8%)	1,03%
FR0013170909	Kaolin Opportunités	SICAV	Sycomore AM	3	Fonds Mixte	NC	2,73% (dont 0,75%)	3,23%	1,00%	3,73% dont (0,75%)	2,20%
FR0013331022	Oxygene Patrimoine R	FCP	Sycomore AM	3	Fonds Mixte	NC	2,62% (dont 0,95%)	9,07%	1,00%	3,62% dont (0,95%)	7,98%
FR0013154499	SP Flex Patrimoine	FCP	Sycomore AM	3	Fonds Mixte	NC	2,89% (dont 1%)	4,19%	1,00%	3,89% dont (1%)	3,15%
LU1995645790	Helium Invest part B	SICAV	Syquant Capital SAS	3	Fonds Mixte	NC	1,59% (dont 0,56%)	6,10%	1,00%	2,59% dont (0,56%)	5,04%
LU1112771503	Helium Selection part B	SICAV	Syquant Capital SAS	4	Fonds Spéculatifs	NC	2,07% (dont 0,79%)	6,77%	1,00%	3,07% dont (0,79%)	5,70%
LU0912261541	Helium Fund part A	SICAV	Syquant Capital SAS	3	Fonds Spéculatifs	NC	1,64% (dont 0,53%)	4,19%	1,00%	2,64% dont (0,53%)	3,15%
LU0912261624	Helium Fund part B	SICAV	Syquant Capital SAS	3	Fonds Spéculatifs	NC	1,91% (dont 0,79%)	3,94%	1,00%	2,91% dont (0,79%)	2,90%
LU0912262275	Helium Performance part B	SICAV	Syquant Capital SAS	3	Fonds Spéculatifs	NC	1,91% (dont 0,79%)	5,01%	1,00%	2,91% dont (0,79%)	3,96%
FR0007472501	Tailor Actions Avenir ISR C	FCP	Tailor AM	6	Fonds Actions	NC	3,18% (dont 1,21%)	16,47%	1,00%	4,18% dont (1,21%)	15,31%
FR0010342600	21 GESTION ACTIVE	FIVG	Tailor AM	5	Fonds Mixte	NC	1,94% (dont 0,72%)	8,80%	1,00%	2,94% dont (0,72%)	7,71%
FR001400BVX5	Tailor Crédit 2028 C	FCP	Tailor AM	2	Fonds Obligations	NC	1,85% (dont 0,25%)	8,88%	1,00%	2,85% dont (0,25%)	7,79%
FR0010952432	Tailor Crédit Rendement Cible C	FCP	Tailor AM	3	Fonds Obligations	NC	1,32% (dont 0,6%)	11,78%	1,00%	2,32% dont (0,6%)	10,66%
FR0013333580	Tailor Actions Entrepreneurs C	FCP	Tailor AM	6	Fonds Actions	NC	2,47% (dont 1%)	9,77%	1,00%	3,47% dont (1%)	8,67%
FR0011845650	Tailor Allocation Reactive C	FCP	Tailor AM	4	Fonds Mixte	NC	2,49% (dont 1,05%)	5,14%	1,00%	3,49% dont (1,05%)	4,09%
FR0010487512	Tailor Allocation Defensive C	FCP	Tailor AM	3	Fonds Mixte	NC	2,21% (dont 0,88%)	4,66%	1,00%	3,21% dont (0,88%)	3,61%
FR0011322767	Tailor Crédit Short Duration C	FCP	Tailor AM	2	Fonds Obligations	NC	0,7% (dont 0,5%)	2,60%	1,00%	1,7% dont (0,5%)	1,57%
FR0011074160	Taurus Stratégie R	FCP	Taurus Gestion Privée	3	Fonds Mixte	NC	1,88% (dont 0,75%)	8,05%	1,00%	2,88% dont (0,75%)	6,97%
FR0014000F47	SC Pythagore (7)	Autre FIA	Theorem	3	Fonds Immobilier	NC	2,52% (dont NC)	-11,95%	1,00%	3,52% dont (NC)	-12,83%
FR0012127389	Tikehau Equity Selection R Acc EUR	FCP	Tikehau IM	6	Fonds Actions	NC	1,8% (dont 0,9%)	20,06%	1,00%	2,8% dont (0,9%)	18,86%
LU2147879543	Tikehau Fund - Tikehau International Cross Assets	SICAV	Tikehau IM	4	Fonds Mixte	NC	1,34% (dont 0,75%)	7,59%	1,00%	2,34% dont (0,75%)	6,51%
FR0013505450	Tikehau 2027	FCP	Tikehau IM	4	Fonds Obligations	NC	1,3% (dont 0,65%)	11,37%	1,00%	2,3% dont (0,65%)	10,26%
FR0010460493	Tikehau European High Yield R Acc EUR	FCP	Tikehau IM	4	Fonds Obligations	NC	1% (dont 0,5%)	12,44%	1,00%	2% dont (0,5%)	11,32%
FR001400K2B5	Tikehau 2029	FCP	Tikehau IM	2	Fonds Obligations	NC	1,2% (dont 0,55%)	NC	1,00%	2,2% dont (0,55%)	NC
LU1585265066	Tikehau Fund Tikehau Short Duration R	SICAV	Tikehau IM	2	Fonds Obligations	NC	1,04% (dont 0,5%)	5,08%	1,00%	2,04% dont (0,5%)	4,03%
LU1899106907	TOBAM Anti-Benchmark Multi-Asset Fund	SICAV	TOBAM	3	Fonds Mixte	NC	2,11% (dont 1,02%)	-0,95%	1,00%	3,11% dont (1,02%)	-1,94%

Code ISIN	Libellé	Forme juridique	Société de gestion	Indicateur de risque de l'actif (SRI) : 1 (faible) à 7 (élevé)	Classification	Performance brute de l'actif N-1 (1)	Frais de gestion de l'actif (2) dont frais rétrocédés (taux rétrocessions de commissions (6))	Performance nette de l'actif N-1 (3)	Frais de gestion du contrat	Frais totaux (4) dont frais rétrocédés (taux rétrocessions de commissions (6))	Performance finale pour le titulaire du contrat (5)
FR0010649772	Tocqueville Materials for the Future P	FCP	Tocqueville Finance	7	Fonds Actions	NC	2,04% (dont 0,99%)	-0,61%	1,00%	3,04% dont (0,99%)	-1,60%
FR0010546929	Tocqueville Dividende ISR C	FCP	Tocqueville Finance	6	Fonds Actions	NC	2,28% (dont 1,04%)	11,79%	1,00%	3,28% dont (1,04%)	10,67%
FR0010546960	Tocqueville France ISR C	FCP	Tocqueville Finance	6	Fonds Actions	NC	2,16% (dont 0,99%)	10,95%	1,00%	3,16% dont (0,99%)	9,84%
FR0010546945	Tocqueville Megatrends ISR C	FCP	Tocqueville Finance	6	Fonds Actions	NC	2,11% (dont 0,99%)	11,94%	1,00%	3,11% dont (0,99%)	10,82%
FR0011608421	Tocqueville PME	FCP	Tocqueville Finance	6	Fonds Actions	NC	2,39% (dont 1,18%)	2,34%	1,00%	3,39% dont (1,18%)	1,32%
FR0000446304	Tocqueville Silver Age ISR R	FCP	Tocqueville Finance	6	Fonds Actions	NC	1,73% (dont 0,87%)	11,46%	1,00%	2,73% dont (0,87%)	10,35%
FR0010546903	Tocqueville Small Cap Euro ISR C	FCP	Tocqueville Finance	6	Fonds Actions	NC	2,04% (dont 0,99%)	13,45%	1,00%	3,04% dont (0,99%)	12,32%
FR0010547067	Tocqueville Value Europe ISR	FCP	Tocqueville Finance	6	Fonds Actions	NC	2,12% (dont 1,05%)	13,84%	1,00%	3,12% dont (1,05%)	12,70%
FR0010565515	Tocqueville Olympe Patrimoine	FCP	Tocqueville Finance	3	Fonds Mixte	NC	1,23% (dont 0,6%)	2,94%	1,00%	2,23% dont (0,6%)	1,91%
LU0278272843	Triodos Pioneer Impact Fund R cap EUR	SICAV	Triodos Investment Management BV	6	Fonds Actions	NC	1,85% (dont 0,8%)	6,33%	1,00%	2,85% dont (0,8%)	5,27%
LU0504302356	Triodos Impact Mixed Fund Neutral R cap EUR	SICAV	Triodos Investment Management BV	4	Fonds Mixte	NC	1,39% (dont 0,61%)	10,07%	1,00%	2,39% dont (0,61%)	8,97%
FR0007066725	Trusteam Roc Europe C	FCP	Trusteam Finance	4	Fonds Actions	NC	2,4% (dont 1%)	18,88%	1,00%	3,4% dont (1%)	17,69%
FR0007018239	Trustream Roc Flex	FCP	Trusteam Finance	4	Fonds Mixte	NC	1,24% (dont 0,58%)	13,50%	1,00%	2,24% dont (0,58%)	12,37%
FR0007072160	Trustream Optimum	FCP	Trusteam Finance	3	Fonds Mixte	NC	1,21% (dont 0,61%)	6,53%	1,00%	2,21% dont (0,61%)	5,46%
FR0012158848	Hasting Investissements	FCP	Turgot AM	5	Fonds Actions	NC	3,57% (dont 1%)	7,97%	1,00%	4,57% dont (1%)	6,89%
FR0011230549	Turgot Oblig Plus	FIVG	Turgot AM	3	Fonds Obligations	NC	1,2% (dont 0,6%)	6,58%	1,00%	2,2% dont (0,6%)	5,51%
FR0011548858	Adsens	FIVG	Turgot AM	3	Fonds Mixte	NC	3,33% (dont 0,96%)	5,55%	1,00%	4,33% dont (0,96%)	4,49%
FR0011142199	Hasting Patrimoine	FCP	Turgot AM	3	Fonds Mixte	NC	3,31% (dont 0,92%)	5,40%	1,00%	4,31% dont (0,92%)	4,35%
LU1885494549	France Engagement	SICAV	Twenty First Capital	6	Fonds Actions	NC	3,01% (dont 1,07%)	2,17%	1,00%	4,01% dont (1,07%)	1,15%
LU1373287983	Twenty First Capital Luxembourg Sicav Exclusif 21 C	SICAV	Twenty First Capital	4	Fonds Mixte	NC	2,23% (dont 0,91%)	4,54%	1,00%	3,23% dont (0,91%)	3,49%
LU0198837287	UBS (Lux) Equity USA Growth	SICAV	UBS Fund Management (Luxembourg SA)	6	Fonds Actions	NC	2,1% (dont 0,82%)	37,61%	1,00%	3,1% dont (0,82%)	36,23%
LU0577855355	UBS (Lux) Bond Sicav Short Duration High Yield	SICAV	UBS Fund Management (Luxembourg SA)	4	Fonds Obligations	NC	1,32% (dont 0,51%)	10,79%	1,00%	2,32% dont (0,51%)	9,68%
FR0050000977	LMdG Euro Protect	FCP	UBS La Maison de Gestion	2	Fonds Mixte	NC	1,15% (dont 0,4%)	1,48%	1,00%	2,15% dont (0,4%)	0,47%
FR0007082060	LMdG Familles & Entrepreneurs (EUR) P	FCP	UBS La Maison de Gestion	6	Fonds Actions	NC	2,14% (dont 0,85%)	0,86%	1,00%	3,14% dont (0,85%)	-0,15%
FR0010626291	LMdG Flex Patrimoine	FCP	UBS La Maison de Gestion	4	Fonds Mixte	NC	1,8% (dont 0,55%)	-1,51%	1,00%	2,8% dont (0,55%)	-2,49%
FR0010172437	LMdG Opportunités Monde 50	FCP	UBS La Maison de Gestion	4	Fonds Mixte	NC	1,55% (dont 0,73%)	10,88%	1,00%	2,55% dont (0,73%)	9,77%
FR0014001L51	Vivalor International V	FCP	UBS La Maison de Gestion	4	Fonds Mixte	NC	1,65% (dont 0,65%)	10,96%	1,00%	2,65% dont (0,65%)	9,85%
FR0010346817	UZES WWW Perf C	FCP	Uzes Gestion	6	Fonds Actions	NC	2% (dont 1,1%)	5,40%	1,00%	3% dont (1,1%)	4,35%
LU2722195596	Varenne Conviction A-EUR	SICAV	Varenne Capital Partners	4	Fonds Actions	NC	2,04% (dont NC)	NC	1,00%	3,04% dont (NC)	NC
LU2722194946	Varenne Long Short A-EUR	SICAV	Varenne Capital Partners	4	Fonds Actions	NC	2,09% (dont NC)	NC	1,00%	3,09% dont (NC)	NC
LU2358392020	Varenne Global - Part A-CHF	FCP	Varenne Capital Partners	5	Fonds Mixte	NC	1,95% (dont 0,78%)	18,39%	1,00%	2,95% dont (0,78%)	17,21%
LU2358391055	Varenne Valeur - Part A-CHF	SICAV	Varenne Capital Partners	5	Fonds Mixte	NC	1,89% (dont 0,83%)	9,94%	1,00%	2,89% dont (0,83%)	8,84%
LU2358392376	Varenne Valeur - Part A-EUR	SICAV	Varenne Capital Partners	5	Fonds Mixte	NC	1,89% (dont 0,83%)	12,13%	1,00%	2,89% dont (0,83%)	11,01%
LU2358389745	Varenne Global - Part A-EUR	FCP	Varenne Capital Partners	5	Fonds Spéculatifs	NC	1,95% (dont 1,07%)	20,95%	1,00%	2,95% dont (1,07%)	19,74%
FR0010392225	Varenne Selection A-EUR	FCP	Varenne Capital Partners	6	Fonds Actions	NC	1,85% (dont 0,98%)	17,27%	1,00%	2,85% dont (0,98%)	16,10%
FR0010916916	Vatel Flexible C	FCP	Vatel Capital	4	Fonds Mixte	NC	0,12% (dont 0,83%)	-3,00%	1,00%	1,12% dont (0,83%)	-3,97%
FR0012219871	VEGA France Opportunités Rx	FCP	VEGA Investment Managers	6	Fonds Actions	NC	3,11% (dont 1,31%)	17,41%	1,00%	4,11% dont (1,31%)	16,24%
FR0013462744	VEGA Transformation Responsable part R	FCP	VEGA Investment Managers	6	Fonds Actions	NC	2,1% (dont 1,03%)	14,60%	1,00%	3,1% dont (1,03%)	13,45%
FR0007371810	VEGA Patrimoine ISR part RC	FCP	VEGA Investment Managers	5	Fonds Mixte	NC	2,22% (dont 0,88%)	13,11%	1,00%	3,22% dont (0,88%)	11,98%
FR0012219848	VEGA Euro Rendement Rx	FCP	VEGA Investment Managers	4	Fonds Mixte	NC	1,97% (dont 0,83%)	7,95%	1,00%	2,97% dont (0,83%)	6,87%
FR0013299047	VEGA Disruption part R	FCP	VEGA Investment Managers	6	Fonds Actions	NC	2,2% (dont 0,7%)	27,23%	1,00%	3,2% dont (0,7%)	25,96%
LU2495829645	VIA Ladder Premium Private B EUR	SICAV	VIA AM	NC	Fonds Actions	NC	NC (dont NC)	NC	1,00%	NC (dont NC)	NC
LU1646585114	Vontobel Mtx Sustainable Emerging Markets Leaders	SICAV	Vontobel Asset Management S.A.	6	Fonds Actions	NC	2,08% (dont 0,83%)	3,09%	1,00%	3,08% dont (0,83%)	2,06%
LU1551754432	Twenty Four Absolute Return Credit Fund H	SICAV	Vontobel Asset Management S.A.	2	Fonds Obligations	NC	1% (dont 0,4%)	3,83%	1,00%	2% dont (0,4%)	2,79%
IE0009VKWM5	Selwood Equity Absolute Return UCITS part R	SICAV	Waystone Fund Management (IE) / Selwood Asset Manager	4	Fonds Actions	NC	2,83% (dont 1%)	NC	1,00%	3,83% dont (1%)	NC
FR0013197472	Capital Long Terme C	FCP	WiseAM	5	Fonds Mixte	NC	1,88% (dont 0,85%)	11,92%	1,00%	2,88% dont (0,85%)	10,80%
FR0013281193	Wise 3	FCP	WiseAM	4	Fonds Mixte	NC	2,28% (dont 0,77%)	6,02%	1,00%	3,28% dont (0,77%)	4,96%
FR0010588335	Wise 4	FCP	WiseAM	3	Fonds Mixte	NC	2,6% (dont 0,9%)	5,69%	1,00%	3,6% dont (0,9%)	4,63%
FR0013281201	Wise 5	FCP	WiseAM	4	Fonds Mixte	NC	2,85% (dont 1,1%)	2,72%	1,00%	3,85% dont (1,1%)	1,69%
FR0013436664	Wise World	FCP	Zenith Capital	6	Fonds Actions	NC	2,3% (dont 1,1%)	18,34%	1,00%	3,3% dont (1,1%)	17,16%
FR0010291187	Apprecio	FCP	Zenith Capital	3	Fonds Mixte	NC	2,87% (dont 0,85%)	6,26%	1,00%	3,87% dont (0,85%)	5,20%

Code ISIN	Nom de l'émetteur	Indice	Secteur d'activité
US88579Y1010	3M Co	S&P 500	Industrial
US8318652091	A O Smith Corp	S&P 500	Industrial
IT0001233417	A2A SpA	STOXX Europe 600	Utilities
SE0011337708	AAK AB	STOXX Europe 600	Consumer, Non-cyclical
NL0000852564	Aalberts NV	STOXX Europe 600	Industrial
CH0012221716	ABB Ltd	Swiss Market Index	Industrial
US0028241000	Abbott Laboratories	S&P 500	Consumer, Non-cyclical
US00287Y1091	AbbVie Inc	S&P 500	Consumer, Non-cyclical
NL0011540547	ABN AMRO Bank NV	STOXX Europe 600	Financial
IE00B4BNMY34	Accenture PLC	S&P 500	Technology
ES0125220311	Acciona SA	IBEX 35	Industrial
FR0000120404	Accor SA	CAC40	Consumer, Cyclical
ES0132105018	Acerinox SA	IBEX 35	Basic Materials
BE0003764785	Ackermans & van Haaren NV	STOXX Europe 600	Industrial
ES0167050915	ACS Actividades de Construcción y Servicios SA	IBEX 35	Industrial
SE0014781795	AddTech AB	STOXX Europe 600	Consumer, Cyclical
CH0012138605	Adecco Group AG	STOXX Europe 600	Consumer, Non-cyclical
DE000A1EWWW0	adidas AG	DAX30	Consumer, Cyclical
GB00B02I6398	Admiral Group PLC	FTSE 100	Financial
US00724F1012	Adobe Inc	S&P 500	Technology
US0079031078	Advanced Micro Devices Inc	S&P 500	Technology
NL0012969182	Adyen NV	STOXX Europe 600	Consumer, Non-cyclical
BMG0112X1056	Aegon Ltd	STOXX Europe 600	Financial
ES0105046009	Aena SME SA	IBEX 35	Industrial
FR0010340141	Aéroports de Paris SA	Euronext Top100	Industrial
US00130H1059	AES Corp/The	S&P 500	Utilities
US0010551028	Aflac Inc	S&P 500	Financial
BE0974264930	Ageas SA/NV	STOXX Europe 600	Financial
US00846U1016	Agilent Technologies Inc	S&P 500	Consumer, Non-cyclical
IE00BFOL3536	AIB Group PLC	Euronext Top100	Financial
FR0014001770	Air France-KLM	SBF120	Consumer, Cyclical
FR0000120073	Air Liquide SA	CAC40	Basic Materials
US0091581068	Air Products and Chemicals Inc	S&P 500	Basic Materials
US0090661010	Airbnb Inc	S&P 500	Communications
NL0000235190	Airbus SE	CAC40	Industrial
GB00BKDRYJ47	Airtel Africa PLC	FTSE 100	Communications
US00971T1016	Akamai Technologies Inc	S&P 500	Technology
NO0010345853	Aker BP ASA	Euronext Top100	Energy
NL0013267909	Akzo Nobel NV	Euronext Top100	Basic Materials
US0126531013	Albemarle Corp	S&P 500	Basic Materials
CH0432492467	Alcon Inc	Swiss Market Index	Consumer, Non-cyclical
FR0013258662	ALD SA	SBF120	Consumer, Non-cyclical
US0152711091	Alexandria Real Estate Equities Inc	S&P 500	Financial
SE0000695876	Alfa Laval AB	STOXX Europe 600	Industrial
US0162551016	Align Technology Inc	S&P 500	Consumer, Non-cyclical
IE00BFR3W74	Allergion plc	S&P 500	Industrial
LU2237380790	Allegro.eu SA	STOXX Europe 600	Communications
DE0008404005	Allianz SE	DAX30	Financial
US0200021014	Allstate Corp/The	S&P 500	Financial
US02079K1079	Alphabet Inc	S&P 500	Communications
US02079K3059	Alphabet Inc	S&P 500	Communications
FR0010220475	Alstom SA	Euronext Top100	Industrial
FR0000071946	Alten SA	SBF120	Industrial
ES0109067019	Amadeus IT Group SA	IBEX 35	Consumer, Non-cyclical
US0231351067	Amazon.com Inc	S&P 500	Communications
JE00B1F3079	Amcorg PLC	S&P 500	Industrial
US02376R1023	American Airlines Group Inc	S&P 500	Consumer, Cyclical
US0258161092	American Express Co	S&P 500	Financial
US0268747849	American International Group Inc	S&P 500	Financial

Classification	Performance brute de l'actif N-1 (1)	Frais de gestion de l'actif (2) pour les Actions : Non Appliquable (NA)	Performance nette de l'actif N-1 (3)	Frais de gestion du contrat	Frais totaux (4)	Performance finale pour le titulaire du contrat (5)
Titre vif - Action	-3,33%	NA	-3,33%	1,00%	1,00%	-4,30%
Titre vif - Action	46,66%	NA	46,66%	1,00%	1,00%	45,19%
Titre vif - Action	57,95%	NA	57,95%	1,00%	1,00%	56,37%
Titre vif - Action	28,04%	NA	28,04%	1,00%	1,00%	26,76%
Titre vif - Action	NC	NA	NC	1,00%	1,00%	NC
Titre vif - Action	36,72%	NA	36,72%	1,00%	1,00%	35,36%
Titre vif - Action	2,26%	NA	2,26%	1,00%	1,00%	1,24%
Titre vif - Action	-0,23%	NA	-0,23%	1,00%	1,00%	-1,22%
Titre vif - Action	15,01%	NA	15,01%	1,00%	1,00%	13,85%
Titre vif - Action	33,57%	NA	33,57%	1,00%	1,00%	32,24%
Titre vif - Action	-20,08%	NA	-20,08%	1,00%	1,00%	-20,88%
Titre vif - Action	53,12%	NA	53,12%	1,00%	1,00%	51,59%
Titre vif - Action	22,26%	NA	22,26%	1,00%	1,00%	21,03%
Titre vif - Action	1,08%	NA	1,08%	1,00%	1,00%	0,07%
Titre vif - Action	60,14%	NA	60,14%	1,00%	1,00%	58,54%
Titre vif - Action	50,97%	NA	50,97%	1,00%	1,00%	49,46%
Titre vif - Action	46,22%	NA	46,22%	1,00%	1,00%	44,76%
Titre vif - Action	45,10%	NA	45,10%	1,00%	1,00%	43,65%
Titre vif - Action	31,33%	NA	31,33%	1,00%	1,00%	30,02%
Titre vif - Action	77,28%	NA	77,28%	1,00%	1,00%	75,51%
Titre vif - Action	127,59%	NA	127,59%	1,00%	1,00%	125,31%
Titre vif - Action	-9,45%	NA	-9,45%	1,00%	1,00%	-10,36%
Titre vif - Action	17,27%	NA	17,27%	1,00%	1,00%	16,10%
Titre vif - Action	44,43%	NA	44,43%	1,00%	1,00%	42,98%
Titre vif - Action	-4,27%	NA	-4,27%	1,00%	1,00%	-5,22%
Titre vif - Action	-30,91%	NA	-30,91%	1,00%	1,00%	-31,60%
Titre vif - Action	17,38%	NA	17,38%	1,00%	1,00%	16,21%
Titre vif - Action	2,82%	NA	2,82%	1,00%	1,00%	1,79%
Titre vif - Action	-6,42%	NA	-6,42%	1,00%	1,00%	-7,36%
Titre vif - Action	9,07%	NA	9,07%	1,00%	1,00%	7,98%
Titre vif - Action	10,41%	NA	10,41%	1,00%	1,00%	9,31%
Titre vif - Action	35,47%	NA	35,47%	1,00%	1,00%	34,11%
Titre vif - Action	-8,98%	NA	-8,98%	1,00%	1,00%	-9,89%
Titre vif - Action	59,23%	NA	59,23%	1,00%	1,00%	57,64%
Titre vif - Action	27,71%	NA	27,71%	1,00%	1,00%	26,43%
Titre vif - Action	21,11%	NA	21,11%	1,00%	1,00%	19,90%
Titre vif - Action	40,39%	NA	40,39%	1,00%	1,00%	38,99%
Titre vif - Action	5,72%	NA	5,72%	1,00%	1,00%	4,66%
Titre vif - Action	22,92%	NA	22,92%	1,00%	1,00%	21,69%
Titre vif - Action	-32,81%	NA	-32,81%	1,00%	1,00%	-33,48%
Titre vif - Action	4,20%	NA	4,20%	1,00%	1,00%	3,16%
Titre vif - Action	-33,80%	NA	-33,80%	1,00%	1,00%	-34,46%
Titre vif - Action	-9,17%	NA	-9,17%	1,00%	1,00%	-10,08%
Titre vif - Action	36,11%	NA	36,11%	1,00%	1,00%	34,75%
Titre vif - Action	29,92%	NA	29,92%	1,00%	1,00%	28,62%
Titre vif - Action	22,31%	NA	22,31%	1,00%	1,00%	21,09%
Titre vif - Action	32,61%	NA	32,61%	1,00%	1,00%	31,28%
Titre vif - Action	26,79%	NA	26,79%	1,00%	1,00%	25,53%
Titre vif - Action	6,34%	NA	6,34%	1,00%	1,00%	5,27%
Titre vif - Action	58,83%	NA	58,83%	1,00%	1,00%	57,24%
Titre vif - Action	58,32%	NA	58,32%	1,00%	1,00%	56,74%
Titre vif - Action	-46,13%	NA	-46,13%	1,00%	1,00%	-46,67%
Titre vif - Action	16,47%	NA	16,47%	1,00%	1,00%	15,31%
Titre vif - Action	35,13%	NA	35,13%	1,00%	1,00%	33,78%
Titre vif - Action	80,88%	NA	80,88%	1,00%	1,00%	79,07%
Titre vif - Action	-14,95%	NA	-14,95%	1,00%	1,00%	-15,80%
Titre vif - Action	8,02%	NA	8,02%	1,00%	1,00%	6,94%
Titre vif - Action	28,69%	NA	28,69%	1,00%	1,00%	27,40%
Titre vif - Action	9,72%	NA	9,72%	1,00%	1,00%	8,63%

Code ISIN	Nom de l'émetteur	Indice	Secteur d'activité
US03027X1000	American Tower Corp	S&P 500	Financial
US0304201033	American Water Works Co Inc	S&P 500	Utilities
US03076C1062	Ameriprise Financial Inc	S&P 500	Financial
US0311001004	AMETEK Inc	S&P 500	Industrial
US0311621009	Amgen Inc	S&P 500	Consumer, Non-cyclical
US0320951017	Amphenol Corp	S&P 500	Industrial
IT0004056880	Amplifon SpA	STOXX Europe 600	Consumer, Non-cyclical
FR0004125920	Amundi SA	SBF120	Financial
US0326541051	Analog Devices Inc	S&P 500	Technology
ATO000730007	ANDRITZ AG	STOXX Europe 600	Industrial
GB0081XZS820	Anglo American PLC	FTSE 100	Basic Materials
BE0974293251	Anheuser-Busch InBev SA/NV	STOXX Europe 600	Consumer, Non-cyclical
US03662Q1058	ANSYS Inc	S&P 500	Technology
IE00BLP1HW54	Aon PLC	S&P 500	Financial
DK0010244508	AP Moller - Maersk A/S	STOXX Europe 600	Industrial
LU0569974404	APERAM SA	SBF120	Basic Materials
US0378331005	Apple Inc	S&P 500	Technology
US0382221051	Applied Materials Inc	S&P 500	Technology
JE00B783TY65	Aptiv PLC	S&P 500	Consumer, Cyclical
NL0006237562	Arcadis NV	STOXX Europe 600	Industrial
LU1598757687	ArcelorMittal SA	CAC40	Basic Materials
BMG0450A1053	Arch Capital Group Ltd	S&P 500	Financial
US0394831020	Archer-Daniels-Midland Co	S&P 500	Consumer, Non-cyclical
FR0010481960	ARGAN SA	SBF120	Financial
NL0010832176	Argenx SE	Euronext Top100	Consumer, Non-cyclical
US0404131064	Arista Networks Inc	S&P 500	Communications
FR0010313833	Arkema SA	SBF120	Basic Materials
US3635761097	Arthur J Gallagher & Co	S&P 500	Financial
GB0000536739	Ashtead Group PLC	FTSE 100	Consumer, Non-cyclical
NL0000334118	ASM International NV	Euronext Top100	Technology
NL0010273215	ASML Holding NV	STOXX Europe 600	Technology
USN070592100	ASML Holding NV	Nasdaq100	Technology
NL0011872643	ASR Nederland NV	STOXX Europe 600	Financial
SE0007100581	Assa Abloy AB	STOXX Europe 600	Industrial
IT0000062072	Assicurazioni Generali SpA	Euronext Top100	Financial
GB0006731235	Associated British Foods PLC	FTSE 100	Consumer, Cyclical
US04621X1081	Assurant Inc	S&P 500	Financial
JP3942400007	Astellas Pharma Inc	Topix Core 30	Consumer, Non-cyclical
GB0009895292	AstraZeneca PLC	FTSE 100	Consumer, Non-cyclical
US00206R1023	AT&T Inc	S&P 500	Communications
SE0017486889	Atlas Copco AB	STOXX Europe 600	Industrial
US0494681010	Atlassian Corp	Nasdaq100	Technology
US0495601058	Atmos Energy Corp	S&P 500	Utilities
FR0000051732	Atos SE	SBF120	Technology
GB00BVYVFW23	Auto Trader Group PLC	FTSE 100	Communications
US0527691069	Autodesk Inc	S&P 500	Technology
US0530151036	Automatic Data Processing Inc	S&P 500	Consumer, Non-cyclical
US0533321024	AutoZone Inc	S&P 500	Consumer, Cyclical
US0534841012	AvalonBay Communities Inc	S&P 500	Financial
US0536111091	Avery Dennison Corp	S&P 500	Consumer, Non-cyclical
GB00BPQY8M80	Aviva PLC	FTSE 100	Financial
CH0023405456	Avolta AG	STOXX Europe 600	Consumer, Cyclical
FR0000120628	AXA SA	CAC40	Financial
SE0006993770	Axfood AB	STOXX Europe 600	Consumer, Non-cyclical
US05464C1018	Axon Enterprise Inc	S&P 500	Industrial
BE0974400328	Azelis Group NV	STOXX Europe 600	Consumer, Cyclical
LU1072616219	B&M European Value Retail SA	FTSE 100	Consumer, Cyclical
CH1176493729	Bachem Holding AG	STOXX Europe 600	Consumer, Non-cyclical
GB0002634946	BAE Systems PLC	FTSE 100	Industrial

Classification	Performance brute de l'actif N-1 (1)	Frais de gestion de l'actif (2) pour les Actions : Non Appliquable (NA)	Performance nette de l'actif N-1 (3)	Frais de gestion du contrat	Frais totaux (4)	Performance finale pour le titulaire du contrat (5)
Titre vif - Action	5,36%	NA	5,36%	1,00%	1,00%	4,30%
Titre vif - Action	-11,68%	NA	-11,68%	1,00%	1,00%	-12,56%
Titre vif - Action	23,97%	NA	23,97%	1,00%	1,00%	22,73%
Titre vif - Action	18,81%	NA	18,81%	1,00%	1,00%	17,62%
Titre vif - Action	13,47%	NA	13,47%	1,00%	1,00%	12,34%
Titre vif - Action	31,49%	NA	31,49%	1,00%	1,00%	30,18%
Titre vif - Action	13,62%	NA	13,62%	1,00%	1,00%	12,48%
Titre vif - Action	24,41%	NA	24,41%	1,00%	1,00%	23,16%
Titre vif - Action	23,35%	NA	23,35%	1,00%	1,00%	22,12%
Titre vif - Action	8,87%	NA	8,87%	1,00%	1,00%	7,78%
Titre vif - Action	-36,27%	NA	-36,27%	1,00%	1,00%	-36,91%
Titre vif - Action	5,16%	NA	5,16%	1,00%	1,00%	4,11%
Titre vif - Action	50,20%	NA	50,20%	1,00%	1,00%	48,70%
Titre vif - Action	-2,30%	NA	-2,30%	1,00%	1,00%	-3,28%
Titre vif - Action	5,95%	NA	5,95%	1,00%	1,00%	4,89%
Titre vif - Action	19,19%	NA	19,19%	1,00%	1,00%	18,00%
Titre vif - Action	49,00%	NA	49,00%	1,00%	1,00%	47,51%
Titre vif - Action	67,98%	NA	67,98%	1,00%	1,00%	66,30%
Titre vif - Action	-3,66%	NA	-3,66%	1,00%	1,00%	-4,62%
Titre vif - Action	35,57%	NA	35,57%	1,00%	1,00%	34,22%
Titre vif - Action	6,40%	NA	6,40%	1,00%	1,00%	5,33%
Titre vif - Action	18,30%	NA	18,30%	1,00%	1,00%	17,12%
Titre vif - Action	-20,40%	NA	-20,40%	1,00%	1,00%	-21,19%
Titre vif - Action	17,29%	NA	17,29%	1,00%	1,00%	16,12%
Titre vif - Action	-1,38%	NA	-1,38%	1,00%	1,00%	-2,36%
Titre vif - Action	94,07%	NA	94,07%	1,00%	1,00%	92,13%
Titre vif - Action	27,68%	NA	27,68%	1,00%	1,00%	26,40%
Titre vif - Action	20,50%	NA	20,50%	1,00%	1,00%	19,30%
Titre vif - Action	17,36%	NA	17,36%	1,00%	1,00%	16,19%
Titre vif - Action	100,89%	NA	100,89%	1,00%	1,00%	98,88%
Titre vif - Action	36,66%	NA	36,66%	1,00%	1,00%	35,30%
Titre vif - Action	39,91%	NA	39,91%	1,00%	1,00%	38,51%
Titre vif - Action	3,24%	NA	3,24%	1,00%	1,00%	2,21%
Titre vif - Action	32,34%	NA	32,34%	1,00%	1,00%	31,02%
Titre vif - Action	22,38%	NA	22,38%	1,00%	1,00%	21,15%
Titre vif - Action	54,26%	NA	54,26%	1,00%	1,00%	52,72%
Titre vif - Action	37,51%	NA	37,51%	1,00%	1,00%	36,13%
Titre vif - Action	-13,20%	NA	-13,20%	1,00%	1,00%	-14,07%
Titre vif - Action	-3,50%	NA	-3,50%	1,00%	1,00%	-4,46%
Titre vif - Action	-2,72%	NA	-2,72%	1,00%	1,00%	-3,69%
Titre vif - Action	43,22%	NA	43,22%	1,00%	1,00%	41,79%
Titre vif - Action	84,85%	NA	84,85%	1,00%	1,00%	83,00%
Titre vif - Action	6,16%	NA	6,16%	1,00%	1,00%	5,10%
Titre vif - Action	-21,77%	NA	-21,77%	1,00%	1,00%	-22,55%
Titre vif - Action	41,98%	NA	41,98%	1,00%	1,00%	40,56%
Titre vif - Action	30,29%	NA	30,29%	1,00%	1,00%	28,99%
Titre vif - Action	-0,24%	NA	-0,24%	1,00%	1,00%	-1,24%
Titre vif - Action	4,84%	NA	4,84%	1,00%	1,00%	3,79%
Titre vif - Action	20,29%	NA	20,29%	1,00%	1,00%	19,08%
Titre vif - Action	13,66%	NA	13,66%	1,00%	1,00%	12,53%
Titre vif - Action	6,27%	NA	6,27%	1,00%	1,00%	5,21%
Titre vif - Action	-14,10%	NA	-14,10%	1,00%	1,00%	-14,96%
Titre vif - Action	20,14%	NA	20,14%	1,00%	1,00%	18,94%
Titre vif - Action	-1,40%	NA	-1,40%	1,00%	1,00%	-2,38%
Titre vif - Action	55,69%	NA	55,69%	1,00%	1,00%	54,13%
Titre vif - Action	-15,22%	NA	-15,22%	1,00%	1,00%	-16,07%
Titre vif - Action	46,37%	NA	46,37%	1,00%	1,00%	44,91%
Titre vif - Action	-17,96%	NA	-17,96%	1,00%	1,00%	-18,78%
Titre vif - Action	33,30%	NA	33,30%	1,00%	1,00%	31,97%

Code ISIN	Nom de l'émetteur	Indice	Secteur d'activité
US05722G1004	Baker Hughes Co	S&P 500	Energy
US0584981064	Ball Corp	S&P 500	Industrial
CH0012410517	Baloise Holding AG	STOXX Europe 600	Financial
IT0005508921	Banca Monte dei Paschi di Siena SpA	STOXX Europe 600	Financial
ES0113211835	Banco Bilbao Vizcaya Argentaria SA	STOXX Europe 600	Financial
IT0005218380	Banco BPM SpA	STOXX Europe 600	Financial
ES0113860A34	Banco de Sabadell SA	IBEX 35	Financial
ES0113900J37	Banco Santander SA	STOXX Europe 600	Financial
US0605051046	Bank of America Corp	S&P 500	Financial
IE00BD1RP616	Bank of Ireland Group PLC	Euronext Top100	Financial
US0640581007	Bank of New York Mellon Corp/The	S&P 500	Financial
PLPEKA000016	Bank Polska Kasa Opieki SA	STOXX Europe 600	Financial
ES0113679I37	Bankinter SA	IBEX 35	Financial
CH0531751755	Banque Cantonale Vaudoise	STOXX Europe 600	Financial
GB0031348658	Barclays PLC	FTSE 100	Financial
GB0000811801	Barratt Developments PLC	FTSE 100	Consumer, Cyclical
CH0009002962	Barry Callebaut AG	STOXX Europe 600	Consumer, Non-cyclical
DE000BASF111	BASF SE	DAX30	Basic Materials
US0708301041	Bath & Body Works Inc	S&P 500	Consumer, Cyclical
US0718131099	Baxter International Inc	S&P 500	Consumer, Non-cyclical
DE000BAY0017	Bayer AG	DAX30	Consumer, Non-cyclical
DE0005190003	Bayerische Motoren Werke AG	DAX30	Consumer, Cyclical
NL0012866412	BE Semiconductor Industries NV	STOXX Europe 600	Technology
GB00BYQ0C66	Beazley PLC	FTSE 100	Financial
DE0005158703	Bechtle AG	STOXX Europe 600	Technology
US0758871091	Becton Dickinson & Co	S&P 500	Consumer, Non-cyclical
DE0005200000	Beiersdorf AG	DAX30	Consumer, Non-cyclical
SE0015949748	Beijer Ref AB	STOXX Europe 600	Industrial
CH1101098163	Belimo Holding AG	STOXX Europe 600	Industrial
FR0000035164	Beneteau SACA	SBF120	Consumer, Cyclical
GB00BLINXL82	Berkeley Group Holdings PLC	FTSE 100	Consumer, Cyclical
US0846707026	Berkshire Hathaway Inc	S&P 500	Financial
US0865161014	Best Buy Co Inc	S&P 500	Consumer, Cyclical
US09062X1037	Biogen Inc	S&P 500	Consumer, Non-cyclical
FR0013280286	BioMerieux	Euronext Top100	Consumer, Non-cyclical
US0905722072	Bio-Rad Laboratories Inc	S&P 500	Consumer, Non-cyclical
US09073M1045	Bio-Techne Corp	S&P 500	Consumer, Non-cyclical
CH0130293662	BKW AG	STOXX Europe 600	Utilities
US09247X1019	BlackRock Inc	S&P 500	Financial
US09260D1072	Blackstone Inc	S&P 500	Financial
FR0000131104	BNP Paribas SA	CAC40	Financial
US0970231058	Boeing Co/The	S&P 500	Industrial
SE0020050417	Boliden AB	STOXX Europe 600	Basic Materials
FR0000039299	Bolloré SE	SBF120	Communications
US09857L1089	Booking Holdings Inc	S&P 500	Communications
US0997241064	BorgWarner Inc	S&P 500	Consumer, Cyclical
US1011211018	Boston Properties Inc	S&P 500	Financial
US1011371077	Boston Scientific Corp	S&P 500	Consumer, Non-cyclical
FR0000120503	Bouygues SA	CAC40	Industrial
GB0007980591	BP PLC	FTSE 100	Energy
IT0000066123	BPER Banca SPA	STOXX Europe 600	Financial
DE000A1DAH00	Brenntag SE	DAX30	Basic Materials
US1101221083	Bristol-Myers Squibb Co	S&P 500	Consumer, Non-cyclical
US11135F1012	Broadcom Inc	S&P 500	Technology
US11133T1034	Broadridge Financial Solutions Inc	S&P 500	Technology
US1152361010	Brown & Brown Inc	S&P 500	Financial
US1156372096	Brown-Forman Corp	S&P 500	Consumer, Non-cyclical
IT0004764699	Brunello Cucinelli SpA	STOXX Europe 600	Consumer, Cyclical
GB0030913577	BT Group PLC	FTSE 100	Communications

Classification	Performance brute de l'actif N-1 (1)	Frais de gestion de l'actif (2) pour les Actions : Non Appliquable (NA)	Performance nette de l'actif N-1 (3)	Frais de gestion du contrat	Frais totaux (4)	Performance finale pour le titulaire du contrat (5)
Titre vif - Action	18,57%	NA	18,57%	1,00%	1,00%	17,38%
Titre vif - Action	14,14%	NA	14,14%	1,00%	1,00%	13,00%
Titre vif - Action	-2,77%	NA	-2,77%	1,00%	1,00%	-3,74%
Titre vif - Action	58,27%	NA	58,27%	1,00%	1,00%	56,68%
Titre vif - Action	56,52%	NA	56,52%	1,00%	1,00%	54,96%
Titre vif - Action	51,46%	NA	51,46%	1,00%	1,00%	49,94%
Titre vif - Action	32,43%	NA	32,43%	1,00%	1,00%	31,10%
Titre vif - Action	40,51%	NA	40,51%	1,00%	1,00%	39,11%
Titre vif - Action	4,82%	NA	4,82%	1,00%	1,00%	3,77%
Titre vif - Action	-5,48%	NA	-5,48%	1,00%	1,00%	-6,43%
Titre vif - Action	18,47%	NA	18,47%	1,00%	1,00%	17,29%
Titre vif - Action	84,68%	NA	84,68%	1,00%	1,00%	82,84%
Titre vif - Action	0,15%	NA	0,15%	1,00%	1,00%	-0,85%
Titre vif - Action	27,57%	NA	27,57%	1,00%	1,00%	26,30%
Titre vif - Action	1,64%	NA	1,64%	1,00%	1,00%	0,62%
Titre vif - Action	52,85%	NA	52,85%	1,00%	1,00%	51,32%
Titre vif - Action	-21,24%	NA	-21,24%	1,00%	1,00%	-22,03%
Titre vif - Action	12,77%	NA	12,77%	1,00%	1,00%	11,64%
Titre vif - Action	4,73%	NA	4,73%	1,00%	1,00%	3,68%
Titre vif - Action	-21,90%	NA	-21,90%	1,00%	1,00%	-22,68%
Titre vif - Action	-27,50%	NA	-27,50%	1,00%	1,00%	-28,23%
Titre vif - Action	31,21%	NA	31,21%	1,00%	1,00%	29,90%
Titre vif - Action	149,70%	NA	149,70%	1,00%	1,00%	147,20%
Titre vif - Action	-21,46%	NA	-21,46%	1,00%	1,00%	-22,24%
Titre vif - Action	39,70%	NA	39,70%	1,00%	1,00%	38,30%
Titre vif - Action	-2,67%	NA	-2,67%	1,00%	1,00%	-3,64%
Titre vif - Action	27,32%	NA	27,32%	1,00%	1,00%	26,05%
Titre vif - Action	0,90%	NA	0,90%	1,00%	1,00%	-0,11%
Titre vif - Action	7,46%	NA	7,46%	1,00%	1,00%	6,39%
Titre vif - Action	-9,32%	NA	-9,32%	1,00%	1,00%	-10,23%
Titre vif - Action	28,24%	NA	28,24%	1,00%	1,00%	26,96%
Titre vif - Action	15,46%	NA	15,46%	1,00%	1,00%	14,31%
Titre vif - Action	2,52%	NA	2,52%	1,00%	1,00%	1,50%
Titre vif - Action	-6,55%	NA	-6,55%	1,00%	1,00%	-7,49%
Titre vif - Action	3,65%	NA	3,65%	1,00%	1,00%	2,61%
Titre vif - Action	-23,21%	NA	-23,21%	1,00%	1,00%	-23,98%
Titre vif - Action	-6,49%	NA	-6,49%	1,00%	1,00%	-7,42%
Titre vif - Action	21,10%	NA	21,10%	1,00%	1,00%	19,89%
Titre vif - Action	17,87%	NA	17,87%	1,00%	1,00%	16,69%
Titre vif - Action	82,72%	NA	82,72%	1,00%	1,00%	80,90%
Titre vif - Action	25,54%	NA	25,54%	1,00%	1,00%	24,28%
Titre vif - Action	36,84%	NA	36,84%	1,00%	1,00%	35,47%
Titre vif - Action	-13,57%	NA	-13,57%	1,00%	1,00%	-14,43%
Titre vif - Action	9,50%	NA	9,50%	1,00%	1,00%	8,41%
Titre vif - Action	76,02%	NA	76,02%	1,00%	1,00%	74,26%
Titre vif - Action	2,60%	NA	2,60%	1,00%	1,00%	1,57%
Titre vif - Action	10,83%	NA	10,83%	1,00%	1,00%	9,72%
Titre vif - Action	24,94%	NA	24,94%	1,00%	1,00%	23,69%
Titre vif - Action	28,67%	NA	28,67%	1,00%	1,00%	27,38%
Titre vif - Action	2,64%	NA	2,64%	1,00%	1,00%	1,61%
Titre vif - Action	64,97%	NA	64,97%	1,00%	1,00%	63,32%
Titre vif - Action	43,23%	NA	43,23%	1,00%	1,00%	41,80%
Titre vif - Action	-26,15%	NA	-26,15%	1,00%	1,00%	-26,89%
Titre vif - Action	104,23%	NA	104,23%	1,00%	1,00%	102,19%
Titre vif - Action	56,22%	NA	56,22%	1,00%	1,00%	54,66%
Titre vif - Action	25,73%	NA	25,73%	1,00%	1,00%	24,47%
Titre vif - Action	-11,92%	NA	-11,92%	1,00%	1,00%	-12,80%
Titre vif - Action	29,22%	NA	29,22%	1,00%	1,00%	27,93%
Titre vif - Action	17,70%	NA	17,70%	1,00%	1,00%	16,52%

Code ISIN	Nom de l'émetteur	Indice	Secteur d'activité
US12008R1077	Builders FirstSource Inc	S&P 500	Industrial
CH1300646267	Bunge Global SA	S&P 500	Consumer, Non-cyclical
GB0080744838	Bunzl PLC	FTSE 100	Consumer, Cyclical
GB0031743007	Burberry Group PLC	FTSE 100	Consumer, Cyclical
FR0006174348	Bureau Veritas SA	Euronext Top100	Consumer, Non-cyclical
IT0001347308	Buzzi SpA	STOXX Europe 600	Industrial
US1273871087	Cadence Design Systems Inc	S&P 500	Technology
US12769G1004	Caesars Entertainment Inc	S&P 500	Consumer, Cyclical
ES0140609019	CaixaBank SA	IBEX 35	Financial
US1331311027	Camden Property Trust	S&P 500	Financial
US1344291091	Campbell Soup Co	S&P 500	Consumer, Non-cyclical
FR0000125338	Capgemini SE	CAC40	Technology
US14040H1059	Capital One Financial Corp	S&P 500	Financial
US14149Y1082	Cardinal Health Inc	S&P 500	Consumer, Non-cyclical
DE0005313704	Carl Zeiss Meditec AG	STOXX Europe 600	Consumer, Non-cyclical
DK0010181759	Carlsberg AS	STOXX Europe 600	Consumer, Non-cyclical
US1431301027	CarMax Inc	S&P 500	Consumer, Cyclical
FR0010828137	Carmila SA	SBF120	Financial
PA1436583006	Carnival Corp	S&P 500	Consumer, Cyclical
FR0000120172	Carrefour SA	CAC40	Consumer, Non-cyclical
US14448C1045	Carrier Global Corp	S&P 500	Industrial
SE0000379190	Castellum AB	STOXX Europe 600	Financial
US1488061029	Catalent Inc	S&P 500	Consumer, Non-cyclical
US1491231015	Caterpillar Inc	S&P 500	Industrial
US12503M1080	Cboe Global Markets Inc	S&P 500	Financial
US12504L1098	CBRE Group Inc	S&P 500	Financial
US12514G1085	CDW Corp/DE	S&P 500	Communications
US1508701034	Celanese Corp	S&P 500	Basic Materials
ES0105066007	Cellnex Telecom SA	IBEX 35	Industrial
US03073E1055	Cencora Inc	S&P 500	Consumer, Non-cyclical
US15135B1017	Centene Corp	S&P 500	Consumer, Non-cyclical
US15189T1079	CenterPoint Energy Inc	S&P 500	Utilities
GB008033F229	Centrica PLC	FTSE 100	Utilities
US1252691001	CF Industries Holdings Inc	S&P 500	Basic Materials
FR0013181864	CGG SA	SBF120	Energy
US12541W2098	CH Robinson Worldwide Inc	S&P 500	Industrial
US1598641074	Charles River Laboratories International Inc	S&P 500	Consumer, Non-cyclical
US8085131055	Charles Schwab Corp/The	S&P 500	Financial
US16119P1084	Charter Communications Inc	S&P 500	Communications
US1696561059	Chipotle Mexican Grill Inc	S&P 500	Consumer, Cyclical
CH0010570767	Chocoladefabriken Lindt & Spruengli AG	STOXX Europe 600	Consumer, Non-cyclical
FR0000130403	Christian Dior SE	STOXX Europe 600	Consumer, Cyclical
CH0044328745	Chubb Ltd	S&P 500	Financial
US1713401024	Church & Dwight Co Inc	S&P 500	Consumer, Non-cyclical
ES0105027009	Cia de Distribucion Integral Logista Holdings SA	IBEX 35	Industrial
FR0000125007	Cie de Saint-Gobain SA	CAC40	Industrial
CH0210483332	Cie Financiere Richemont SA	Swiss Market Index	Consumer, Cyclical
FR001400A145	Cie Generale des Etablissements Michelin SCA	CAC40	Consumer, Cyclical
FR0000124570	Cie Plastic Omnium SE	SBF120	Consumer, Cyclical
US1255231003	Cigna Group/The	S&P 500	Consumer, Non-cyclical
US1720621010	Cincinnati Financial Corp	S&P 500	Financial
US1729081059	Cintas Corp	S&P 500	Consumer, Non-cyclical
US17275R1023	Cisco Systems Inc	S&P 500	Communications
US1729674242	Citigroup Inc	S&P 500	Financial
US1746101054	Citizens Financial Group Inc	S&P 500	Financial
US1890541097	Clorox Co/The	S&P 500	Consumer, Non-cyclical
US12572Q1058	CME Group Inc	S&P 500	Financial
US1258961002	CMS Energy Corp	S&P 500	Utilities
US1912161007	Coca-Cola Co/The	S&P 500	Consumer, Non-cyclical

Classification	Performance brute de l'actif N-1 (1)	Frais de gestion de l'actif (2) pour les Actions : Non Appliquable (NA)	Performance nette de l'actif N-1 (3)	Frais de gestion du contrat	Frais totaux (4)	Performance finale pour le titulaire du contrat (5)
Titre vif - Action	157,31%	NA	157,31%	1,00%	1,00%	154,73%
Titre vif - Action	3,79%	NA	3,79%	1,00%	1,00%	2,75%
Titre vif - Action	18,01%	NA	18,01%	1,00%	1,00%	16,83%
Titre vif - Action	-27,93%	NA	-27,93%	1,00%	1,00%	-28,65%
Titre vif - Action	-4,12%	NA	-4,12%	1,00%	1,00%	-5,07%
Titre vif - Action	56,03%	NA	56,03%	1,00%	1,00%	54,47%
Titre vif - Action	69,55%	NA	69,55%	1,00%	1,00%	67,86%
Titre vif - Action	12,69%	NA	12,69%	1,00%	1,00%	11,57%
Titre vif - Action	8,17%	NA	8,17%	1,00%	1,00%	7,09%
Titre vif - Action	-7,71%	NA	-7,71%	1,00%	1,00%	-8,64%
Titre vif - Action	-21,47%	NA	-21,47%	1,00%	1,00%	-22,25%
Titre vif - Action	23,61%	NA	23,61%	1,00%	1,00%	22,38%
Titre vif - Action	44,31%	NA	44,31%	1,00%	1,00%	42,87%
Titre vif - Action	34,12%	NA	34,12%	1,00%	1,00%	32,78%
Titre vif - Action	-15,48%	NA	-15,48%	1,00%	1,00%	-16,33%
Titre vif - Action	-5,77%	NA	-5,77%	1,00%	1,00%	-6,71%
Titre vif - Action	26,03%	NA	26,03%	1,00%	1,00%	24,77%
Titre vif - Action	26,82%	NA	26,82%	1,00%	1,00%	25,56%
Titre vif - Action	130,02%	NA	130,02%	1,00%	1,00%	127,72%
Titre vif - Action	9,45%	NA	9,45%	1,00%	1,00%	8,36%
Titre vif - Action	41,48%	NA	41,48%	1,00%	1,00%	40,06%
Titre vif - Action	35,12%	NA	35,12%	1,00%	1,00%	33,77%
Titre vif - Action	-0,18%	NA	-0,18%	1,00%	1,00%	-1,18%
Titre vif - Action	25,97%	NA	25,97%	1,00%	1,00%	24,71%
Titre vif - Action	44,38%	NA	44,38%	1,00%	1,00%	42,93%
Titre vif - Action	20,96%	NA	20,96%	1,00%	1,00%	19,75%
Titre vif - Action	28,85%	NA	28,85%	1,00%	1,00%	27,56%
Titre vif - Action	55,68%	NA	55,68%	1,00%	1,00%	54,12%
Titre vif - Action	15,52%	NA	15,52%	1,00%	1,00%	14,37%
Titre vif - Action	25,32%	NA	25,32%	1,00%	1,00%	24,07%
Titre vif - Action	-9,51%	NA	-9,51%	1,00%	1,00%	-10,42%
Titre vif - Action	-2,12%	NA	-2,12%	1,00%	1,00%	-3,10%
Titre vif - Action	49,52%	NA	49,52%	1,00%	1,00%	48,02%
Titre vif - Action	-4,73%	NA	-4,73%	1,00%	1,00%	-5,69%
Titre vif - Action	-1,09%	NA	-1,09%	1,00%	1,00%	-2,08%
Titre vif - Action	-3,11%	NA	-3,11%	1,00%	1,00%	-4,08%
Titre vif - Action	8,49%	NA	8,49%	1,00%	1,00%	7,41%
Titre vif - Action	-15,96%	NA	-15,96%	1,00%	1,00%	-16,80%
Titre vif - Action	14,62%	NA	14,62%	1,00%	1,00%	13,47%
Titre vif - Action	64,83%	NA	64,83%	1,00%	1,00%	63,18%
Titre vif - Action	8,24%	NA	8,24%	1,00%	1,00%	7,16%
Titre vif - Action	5,60%	NA	5,60%	1,00%	1,00%	4,54%
Titre vif - Action	4,18%	NA	4,18%	1,00%	1,00%	3,14%
Titre vif - Action	18,71%	NA	18,71%	1,00%	1,00%	17,53%
Titre vif - Action	9,99%	NA	9,99%	1,00%	1,00%	8,89%
Titre vif - Action	51,34%	NA	51,34%	1,00%	1,00%	49,82%
Titre vif - Action	-0,54%	NA	-0,54%	1,00%	1,00%	-1,53%
Titre vif - Action	30,60%	NA	30,60%	1,00%	1,00%	29,30%
Titre vif - Action	-9,39%	NA	-9,39%	1,00%	1,00%	-10,30%
Titre vif - Action	-7,97%	NA	-7,97%	1,00%	1,00%	-8,89%
Titre vif - Action	3,96%	NA	3,96%	1,00%	1,00%	2,93%
Titre vif - Action	34,81%	NA	34,81%	1,00%	1,00%	33,47%
Titre vif - Action	9,30%	NA	9,30%	1,00%	1,00%	8,21%
Titre vif - Action	18,93%	NA	18,93%	1,00%	1,00%	17,74%
Titre vif - Action	-10,93%	NA	-10,93%	1,00%	1,00%	-11,82%
Titre vif - Action	4,98%	NA	4,98%	1,00%	1,00%	3,93%
Titre vif - Action	31,30%	NA	31,30%	1,00%	1,00%	29,99%
Titre vif - Action	-5,24%	NA	-5,24%	1,00%	1,00%	-6,19%
Titre vif - Action	-4,46%	NA	-4,46%	1,00%	1,00%	-5,42%

Code ISIN	Nom de l'émetteur	Indice	Secteur d'activité
GB00BDCPN049	Coca-Cola Europacific Partners PLC	Nasdaq100	Consumer, Non-cyclical
CH0198251305	Coca-Cola HBC AG	FTSE 100	Consumer, Non-cyclical
FR0010667147	Coface SA	SBF120	Financial
US1924461023	Cognizant Technology Solutions Corp	S&P 500	Technology
US1941621039	Colgate-Palmolive Co	S&P 500	Consumer, Non-cyclical
DK0060448595	Coloplast A/S	STOXX Europe 600	Consumer, Non-cyclical
US20030N1019	Comcast Corp	S&P 500	Communications
US2003401070	Comerica Inc	S&P 500	Financial
DE000CBK1001	Commerzbank AG	DAX30	Financial
GB00BD6K4575	Compass Group PLC	FTSE 100	Consumer, Cyclical
US2058871029	Conagra Brands Inc	S&P 500	Consumer, Non-cyclical
US2091151041	Consolidated Edison Inc	S&P 500	Utilities
US21036P1084	Constellation Brands Inc	S&P 500	Consumer, Non-cyclical
US21037T1097	Constellation Energy Corp	S&P 500	Utilities
DE0005439004	Continental AG	DAX30	Consumer, Cyclical
GB00BD3VFW73	ConvaTec Group PLC	FTSE 100	Consumer, Non-cyclical
US2166485019	Cooper Cos Inc/The	S&P 500	Consumer, Non-cyclical
US2172041061	Copart Inc	S&P 500	Consumer, Cyclical
US2193501051	Corning Inc	S&P 500	Communications
ES0105563003	Corp ACCIONA Energias Renovables SA	IBEX 35	Energy
US2199481068	Corpay Inc	S&P 500	Consumer, Non-cyclical
US22160N1090	CoStar Group Inc	S&P 500	Consumer, Non-cyclical
US22160K1051	Costco Wholesale Corp	S&P 500	Consumer, Cyclical
DE0006062144	Covestro AG	DAX30	Basic Materials
FR0000064578	Covivio SA/France	SBF120	Financial
FR0000045072	Credit Agricole SA	CAC40	Financial
GB00BJFFLV09	Croda International PLC	FTSE 100	Basic Materials
US22788C1053	Crowdstrike Holdings Inc	Nasdaq100	Technology
US22822V1017	Crown Castle Inc	S&P 500	Financial
US1264081035	CSX Corp	S&P 500	Industrial
DE0005470306	CTS Eventim AG & Co KGaA	STOXX Europe 600	Consumer, Cyclical
US2310211063	Cummins Inc	S&P 500	Consumer, Cyclical
US1266501006	CVS Health Corp	S&P 500	Consumer, Non-cyclical
JP3475350009	Daiichi Sankyo Co Ltd	Topix Core 30	Consumer, Non-cyclical
JP3481800005	Daikin Industries Ltd	Topix Core 30	Industrial
DE000DTR0CK8	Daimler Truck Holding AG	DAX30	Consumer, Cyclical
US2358511028	Danaher Corp	S&P 500	Consumer, Non-cyclical
FR0000120644	Danone SA	CAC40	Consumer, Non-cyclical
DK0010274414	Danske Bank A/S	STOXX Europe 600	Financial
FR0014004L86	Dassault Aviation SA	SBF120	Industrial
FR0014003Tf8	Dassault Systemes SE	CAC40	Technology
US23804L1035	Datadog Inc	Nasdaq100	Technology
NL0015435975	Davide Campari-Milano NV	Euronext Top100	Consumer, Non-cyclical
US23918K1088	DaVita Inc	S&P 500	Consumer, Non-cyclical
US1567711088	Dayforce Inc	S&P 500	Technology
IE0002424939	DCC PLC	FTSE 100	Energy
US2435371073	Deckers Outdoor Corp	S&P 500	Consumer, Cyclical
US2441991054	Deere & Co	S&P 500	Industrial
DE000A2E4K43	Delivery Hero SE	STOXX Europe 600	Communications
US2473617023	Delta Air Lines Inc	S&P 500	Consumer, Cyclical
DK0060738599	Demant A/S	STOXX Europe 600	Consumer, Non-cyclical
FR0000053381	Derichebourg SA	SBF120	Industrial
DE0005140008	Deutsche Bank AG	DAX30	Financial
DE0005810055	Deutsche Boerse AG	DAX30	Financial
DE0008232125	Deutsche Lufthansa AG	STOXX Europe 600	Consumer, Cyclical
DE0005557508	Deutsche Telekom AG	DAX30	Communications
US2521311074	Dexcom Inc	S&P 500	Consumer, Non-cyclical
DE0005552004	DHL Group	DAX30	Industrial
GB0002374006	Diageo PLC	FTSE 100	Consumer, Non-cyclical

Classification	Performance brute de l'actif N-1 (1)	Frais de gestion de l'actif (2) pour les Actions : Non Appliquable (NA)	Performance nette de l'actif N-1 (3)	Frais de gestion du contrat	Frais totaux (4)	Performance finale pour le titulaire du contrat (5)
Titre vif - Action	24,56%	NA	24,56%	1,00%	1,00%	23,31%
Titre vif - Action	20,14%	NA	20,14%	1,00%	1,00%	18,94%
Titre vif - Action	9,30%	NA	9,30%	1,00%	1,00%	8,21%
Titre vif - Action	34,37%	NA	34,37%	1,00%	1,00%	33,02%
Titre vif - Action	3,75%	NA	3,75%	1,00%	1,00%	2,71%
Titre vif - Action	-2,42%	NA	-2,42%	1,00%	1,00%	-3,39%
Titre vif - Action	29,05%	NA	29,05%	1,00%	1,00%	27,76%
Titre vif - Action	-11,20%	NA	-11,20%	1,00%	1,00%	-12,09%
Titre vif - Action	24,35%	NA	24,35%	1,00%	1,00%	23,11%
Titre vif - Action	14,00%	NA	14,00%	1,00%	1,00%	12,86%
Titre vif - Action	-22,84%	NA	-22,84%	1,00%	1,00%	-23,61%
Titre vif - Action	-1,12%	NA	-1,12%	1,00%	1,00%	-2,11%
Titre vif - Action	5,83%	NA	5,83%	1,00%	1,00%	4,77%
Titre vif - Action	37,23%	NA	37,23%	1,00%	1,00%	35,86%
Titre vif - Action	40,67%	NA	40,67%	1,00%	1,00%	39,27%
Titre vif - Action	7,31%	NA	7,31%	1,00%	1,00%	6,24%
Titre vif - Action	14,47%	NA	14,47%	1,00%	1,00%	13,32%
Titre vif - Action	60,95%	NA	60,95%	1,00%	1,00%	59,34%
Titre vif - Action	-1,23%	NA	-1,23%	1,00%	1,00%	-2,22%
Titre vif - Action	-20,58%	NA	-20,58%	1,00%	1,00%	-21,38%
Titre vif - Action	53,86%	NA	53,86%	1,00%	1,00%	52,32%
Titre vif - Action	13,08%	NA	13,08%	1,00%	1,00%	11,95%
Titre vif - Action	48,97%	NA	48,97%	1,00%	1,00%	47,48%
Titre vif - Action	44,13%	NA	44,13%	1,00%	1,00%	42,69%
Titre vif - Action	-5,64%	NA	-5,64%	1,00%	1,00%	-6,59%
Titre vif - Action	43,52%	NA	43,52%	1,00%	1,00%	42,08%
Titre vif - Action	-22,20%	NA	-22,20%	1,00%	1,00%	-22,98%
Titre vif - Action	142,49%	NA	142,49%	1,00%	1,00%	140,07%
Titre vif - Action	-10,30%	NA	-10,30%	1,00%	1,00%	-11,19%
Titre vif - Action	13,51%	NA	13,51%	1,00%	1,00%	12,37%
Titre vif - Action	6,89%	NA	6,89%	1,00%	1,00%	5,82%
Titre vif - Action	1,72%	NA	1,72%	1,00%	1,00%	0,70%
Titre vif - Action	-12,54%	NA	-12,54%	1,00%	1,00%	-13,42%
Titre vif - Action	-8,17%	NA	-8,17%	1,00%	1,00%	-9,09%
Titre vif - Action	15,05%	NA	15,05%	1,00%	1,00%	13,90%
Titre vif - Action	22,53%	NA	22,53%	1,00%	1,00%	21,30%
Titre vif - Action	-1,23%	NA	-1,23%	1,00%	1,00%	-2,21%
Titre vif - Action	23,25%	NA	23,25%	1,00%	1,00%	22,02%
Titre vif - Action	37,07%	NA	37,07%	1,00%	1,00%	35,70%
Titre vif - Action	15,25%	NA	15,25%	1,00%	1,00%	14,10%
Titre vif - Action	32,75%	NA	32,75%	1,00%	1,00%	31,42%
Titre vif - Action	65,14%	NA	65,14%	1,00%	1,00%	63,49%
Titre vif - Action	8,26%	NA	8,26%	1,00%	1,00%	7,17%
Titre vif - Action	40,30%	NA	40,30%	1,00%	1,00%	38,89%
Titre vif - Action	4,63%	NA	4,63%	1,00%	1,00%	3,58%
Titre vif - Action	47,20%	NA	47,20%	1,00%	1,00%	45,72%
Titre vif - Action	67,46%	NA	67,46%	1,00%	1,00%	65,78%
Titre vif - Action	-5,48%	NA	-5,48%	1,00%	1,00%	-6,43%
Titre vif - Action	-44,15%	NA	-44,15%	1,00%	1,00%	-44,71%
Titre vif - Action	23,03%	NA	23,03%	1,00%	1,00%	21,80%
Titre vif - Action	53,73%	NA	53,73%	1,00%	1,00%	52,19%
Titre vif - Action	-3,16%	NA	-3,16%	1,00%	1,00%	-4,13%
Titre vif - Action	20,36%	NA	20,36%	1,00%	1,00%	19,15%
Titre vif - Action	18,06%	NA	18,06%	1,00%	1,00%	16,88%
Titre vif - Action	3,64%	NA	3,64%	1,00%	1,00%	2,61%
Titre vif - Action	20,31%	NA	20,31%	1,00%	1,00%	19,10%
Titre vif - Action	9,58%	NA	9,58%	1,00%	1,00%	8,49%
Titre vif - Action	33,14%	NA	33,14%	1,00%	1,00%	31,81%
Titre vif - Action	-19,89%	NA	-19,89%	1,00%	1,00%	-20,69%

Code ISIN	Nom de l'émetteur	Indice	Secteur d'activité
IT0003492391	DiaSorin SpA	STOXX Europe 600	Consumer, Non-cyclical
BE0974259880	D'leteren Group	Euronext Top100	Consumer, Cyclical
US2538681030	Digital Realty Trust Inc	S&P 500	Financial
PLDINPL00011	Dino Polska SA	STOXX Europe 600	Consumer, Non-cyclical
GB0001826634	Diploma PLC	FTSE 100	Industrial
US2547091080	Discover Financial Services	S&P 500	Financial
NO0010161896	DNB Bank ASA	Euronext Top100	Financial
US2566771059	Dollar General Corp	S&P 500	Consumer, Cyclical
US2567461080	Dollar Tree Inc	S&P 500	Consumer, Cyclical
US25746U1097	Dominion Energy Inc	S&P 500	Utilities
US25754A2015	Domino's Pizza Inc	S&P 500	Consumer, Cyclical
US25809K1051	DoorDash Inc	Nasdaq100	Communications
US2600031080	Dover Corp	S&P 500	Industrial
US2605571031	Dow Inc	S&P 500	Basic Materials
US23331A1097	DR Horton Inc	S&P 500	Consumer, Cyclical
DE000PAG9113	Dr Ing hc F Porsche AG	DAX30	Consumer, Cyclical
GB0008220112	DS Smith PLC	FTSE 100	Industrial
CH1216478797	DSM-Firmenich AG	Euronext Top100	Basic Materials
DK0060079531	DSV A/S	STOXX Europe 600	Industrial
US2333311072	DTE Energy Co	S&P 500	Utilities
US26441C2044	Duke Energy Corp	S&P 500	Utilities
US26614N1028	DuPont de Nemours Inc	S&P 500	Basic Materials
DE000ENAG999	E.ON SE	DAX30	Utilities
US2774321002	Eastman Chemical Co	S&P 500	Basic Materials
GB00B7KR2P84	easyJet PLC	FTSE 100	Consumer, Cyclical
IE00B8KQN827	Eaton Corp PLC	S&P 500	Industrial
US2786421030	eBay Inc	S&P 500	Communications
US2788651006	Ecobac Inc	S&P 500	Basic Materials
FR0010908533	Edenred SE	CAC40	Consumer, Non-cyclical
US2810201077	Edison International	S&P 500	Utilities
PTEDP0AM0009	EDP - Energias de Portugal SA	Euronext Top100	Utilities
ES0127797019	EDP Renovaveis SA	STOXX Europe 600	Utilities
US28176E1082	Edwards Lifesciences Corp	S&P 500	Consumer, Non-cyclical
FR0000130452	Eiffage SA	Euronext Top100	Industrial
US2855121099	Electronic Arts Inc	S&P 500	Technology
US0367521038	Elevance Health Inc	S&P 500	Consumer, Non-cyclical
US5324571083	Eli Lilly & Co	S&P 500	Consumer, Non-cyclical
BE0003822393	Elia Group SA/NV	STOXX Europe 600	Utilities
FR0011950732	Elior Group SA	SBF120	Consumer, Cyclical
FR0012435121	Elis SA	SBF120	Consumer, Non-cyclical
FI0009007884	Elisa Oyj	STOXX Europe 600	Communications
US2910111044	Emerson Electric Co	S&P 500	Industrial
CH0016440353	EMS-Chemie Holding AG	STOXX Europe 600	Basic Materials
ES0130960018	Enagas SA	IBEX 35	Utilities
ES0130670112	Endesa SA	IBEX 35	Utilities
IT0003128367	Enel SpA	STOXX Europe 600	Utilities
FR0010208488	Engie SA	CAC40	Utilities
IT0003132476	Eni SpA	STOXX Europe 600	Energy
US29355A1079	Enphase Energy Inc	S&P 500	Energy
IM00B5VQMV65	Entain PLC	FTSE 100	Consumer, Cyclical
US29364G1031	Entergy Corp	S&P 500	Utilities
US29414B1044	EPAM Systems Inc	S&P 500	Technology
SE0015658109	Epiroc AB	STOXX Europe 600	Industrial
US2944291051	Equifax Inc	S&P 500	Consumer, Non-cyclical
US29444U7000	Equinix Inc	S&P 500	Financial
NO0010096985	Equinor ASA	Euronext Top100	Energy
US29476L1070	Equity Residential	S&P 500	Financial
FR0000131757	Eramet SA	SBF120	Basic Materials
AT0000652011	Erste Group Bank AG	STOXX Europe 600	Financial

Classification	Performance brute de l'actif N-1 (1)	Frais de gestion de l'actif (2) pour les Actions : Non Appliquable (NA)	Performance nette de l'actif N-1 (3)	Frais de gestion du contrat	Frais totaux (4)	Performance finale pour le titulaire du contrat (5)
Titre vif - Action	-27,73%	NA	-27,73%	1,00%	1,00%	-28,45%
Titre vif - Action	0,50%	NA	0,50%	1,00%	1,00%	-0,51%
Titre vif - Action	39,91%	NA	39,91%	1,00%	1,00%	38,51%
Titre vif - Action	22,76%	NA	22,76%	1,00%	1,00%	21,53%
Titre vif - Action	31,56%	NA	31,56%	1,00%	1,00%	30,25%
Titre vif - Action	18,21%	NA	18,21%	1,00%	1,00%	17,03%
Titre vif - Action	18,58%	NA	18,58%	1,00%	1,00%	17,39%
Titre vif - Action	-44,13%	NA	-44,13%	1,00%	1,00%	-44,69%
Titre vif - Action	0,43%	NA	0,43%	1,00%	1,00%	-0,57%
Titre vif - Action	-19,11%	NA	-19,11%	1,00%	1,00%	-19,92%
Titre vif - Action	20,67%	NA	20,67%	1,00%	1,00%	19,46%
Titre vif - Action	102,56%	NA	102,56%	1,00%	1,00%	100,53%
Titre vif - Action	15,20%	NA	15,20%	1,00%	1,00%	14,05%
Titre vif - Action	14,70%	NA	14,70%	1,00%	1,00%	13,55%
Titre vif - Action	72,07%	NA	72,07%	1,00%	1,00%	70,34%
Titre vif - Action	-14,92%	NA	-14,92%	1,00%	1,00%	-15,77%
Titre vif - Action	1,46%	NA	1,46%	1,00%	1,00%	0,44%
Titre vif - Action	NC	NA	NC	1,00%	1,00%	NC
Titre vif - Action	8,68%	NA	8,68%	1,00%	1,00%	7,59%
Titre vif - Action	-2,81%	NA	-2,81%	1,00%	1,00%	-3,79%
Titre vif - Action	-1,64%	NA	-1,64%	1,00%	1,00%	-2,62%
Titre vif - Action	14,34%	NA	14,34%	1,00%	1,00%	13,19%
Titre vif - Action	36,15%	NA	36,15%	1,00%	1,00%	34,79%
Titre vif - Action	14,57%	NA	14,57%	1,00%	1,00%	13,42%
Titre vif - Action	57,12%	NA	57,12%	1,00%	1,00%	55,55%
Titre vif - Action	56,20%	NA	56,20%	1,00%	1,00%	54,63%
Titre vif - Action	7,66%	NA	7,66%	1,00%	1,00%	6,59%
Titre vif - Action	37,94%	NA	37,94%	1,00%	1,00%	36,56%
Titre vif - Action	8,16%	NA	8,16%	1,00%	1,00%	7,08%
Titre vif - Action	17,36%	NA	17,36%	1,00%	1,00%	16,19%
Titre vif - Action	1,55%	NA	1,55%	1,00%	1,00%	0,53%
Titre vif - Action	-8,77%	NA	-8,77%	1,00%	1,00%	-9,69%
Titre vif - Action	2,20%	NA	2,20%	1,00%	1,00%	1,18%
Titre vif - Action	9,24%	NA	9,24%	1,00%	1,00%	8,15%
Titre vif - Action	12,67%	NA	12,67%	1,00%	1,00%	11,54%
Titre vif - Action	-6,90%	NA	-6,90%	1,00%	1,00%	-7,83%
Titre vif - Action	60,91%	NA	60,91%	1,00%	1,00%	59,30%
Titre vif - Action	-13,25%	NA	-13,25%	1,00%	1,00%	-14,12%
Titre vif - Action	-11,15%	NA	-11,15%	1,00%	1,00%	-12,04%
Titre vif - Action	40,09%	NA	40,09%	1,00%	1,00%	38,69%
Titre vif - Action	-12,00%	NA	-12,00%	1,00%	1,00%	-12,88%
Titre vif - Action	3,76%	NA	3,76%	1,00%	1,00%	2,72%
Titre vif - Action	12,02%	NA	12,02%	1,00%	1,00%	10,90%
Titre vif - Action	9,09%	NA	9,09%	1,00%	1,00%	8,00%
Titre vif - Action	16,18%	NA	16,18%	1,00%	1,00%	15,02%
Titre vif - Action	43,17%	NA	43,17%	1,00%	1,00%	41,74%
Titre vif - Action	30,36%	NA	30,36%	1,00%	1,00%	29,06%
Titre vif - Action	23,33%	NA	23,33%	1,00%	1,00%	22,10%
Titre vif - Action	-50,13%	NA	-50,13%	1,00%	1,00%	-50,63%
Titre vif - Action	-23,67%	NA	-23,67%	1,00%	1,00%	-24,43%
Titre vif - Action	-6,07%	NA	-6,07%	1,00%	1,00%	-7,01%
Titre vif - Action	-9,28%	NA	-9,28%	1,00%	1,00%	-10,18%
Titre vif - Action	8,37%	NA	8,37%	1,00%	1,00%	7,29%
Titre vif - Action	28,20%	NA	28,20%	1,00%	1,00%	26,91%
Titre vif - Action	25,40%	NA	25,40%	1,00%	1,00%	24,14%
Titre vif - Action	2,85%	NA	2,85%	1,00%	1,00%	1,82%
Titre vif - Action	8,35%	NA	8,35%	1,00%	1,00%	7,26%
Titre vif - Action	-11,20%	NA	-11,20%	1,00%	1,00%	-12,09%
Titre vif - Action	30,59%	NA	30,59%	1,00%	1,00%	29,28%

Code ISIN	Nom de l'émetteur	Indice	Secteur d'activité
US2971781057	Essex Property Trust Inc	S&P 500	Financial
FR0000121667	EssilorLuxottica SA	CAC40	Consumer, Non-cyclical
SE0009922164	Essity AB	STOXX Europe 600	Consumer, Non-cyclical
US5184391044	Estee Lauder Cos Inc/The	S&P 500	Consumer, Non-cyclical
FR0000051070	Etablissements Maurel et Prom SA	SBF120	Energy
US29786A1060	Etsy Inc	S&P 500	Communications
FR0000121121	Eurazeo SE	SBF120	Financial
FR0014008VX5	Euroapi SA	SBF120	Consumer, Non-cyclical
FR0014000MR3	Eurofins Scientific SE	CAC40	Consumer, Non-cyclical
FR0010221234	Eutelsat Communications SACA	SBF120	Communications
BMG3223R1088	Everest Group Ltd	S&P 500	Financial
US30040W1080	Eversource Energy	S&P 500	Utilities
SE0012673267	Evolution AB	STOXX Europe 600	Consumer, Cyclical
DE000EVNK013	Evonik Industries AG	STOXX Europe 600	Basic Materials
US30161N1019	Exelon Corp	S&P 500	Utilities
NL0012059018	EXOR NV	STOXX Europe 600	Financial
US30212P3038	Experia Group Inc	S&P 500	Communications
US3021301094	Expeditors International of Washington Inc	S&P 500	Industrial
GB00B19NLV48	Experian PLC	FTSE 100	Consumer, Non-cyclical
US30225T1025	Extra Space Storage Inc	S&P 500	Financial
US30231G1022	Exxon Mobil Corp	S&P 500	Energy
GB0003466074	F&C Investment Trust PLC	FTSE 100	Financial
US3156161024	F5 Inc	S&P 500	Communications
US3030751057	FactSet Research Systems Inc	S&P 500	Communications
US3032501047	Fair Isaac Corp	S&P 500	Technology
JP3802400006	FANUC Corp	Topix Core 30	Industrial
US3119001044	Fastenal Co	S&P 500	Consumer, Cyclical
SE0017832488	Fastighets AB Balder	STOXX Europe 600	Financial
US3137451015	Federal Realty Investment Trust	S&P 500	Financial
US31428X1063	FedEx Corp	S&P 500	Industrial
NL0011585146	Ferrari NV	STOXX Europe 600	Consumer, Cyclical
NL0015001F58	Ferrovial SE	IBEX 35	Industrial
US31620M1062	Fidelity National Information Services Inc	S&P 500	Technology
US3167731005	Fifth Third Bancorp	S&P 500	Financial
IT0000072170	FinecoBank Banca Fineco SpA	STOXX Europe 600	Financial
US3364331070	First Solar Inc	S&P 500	Energy
US3379321074	FirstEnergy Corp	S&P 500	Utilities
US3377381088	Fiserv Inc	S&P 500	Technology
CH0319416936	Flughafen Zurich AG	STOXX Europe 600	Industrial
ES0137650018	Fluidra SA	IBEX 35	Industrial
IE00BWT6H894	Flutter Entertainment PLC	FTSE 100	Consumer, Cyclical
US3024913036	FMC Corp	S&P 500	Basic Materials
US3453708600	Ford Motor Co	S&P 500	Consumer, Cyclical
US34959E1091	Fortinet Inc	S&P 500	Technology
US34959J1088	Fortive Corp	S&P 500	Industrial
FI0009007132	Fortum Oyj	STOXX Europe 600	Utilities
FR0000121147	Forvia SE	SBF120	Consumer, Cyclical
US35137L2043	Fox Corp	S&P 500	Communications
US35137L1052	Fox Corp	S&P 500	Communications
US3546131018	Franklin Resources Inc	S&P 500	Financial
GB0081QH8P22	Frasers Group PLC	FTSE 100	Consumer, Cyclical
US35671D8570	Freeport-MoMoRan Inc	S&P 500	Basic Materials
DE0005785802	Fresenius Medical Care AG	STOXX Europe 600	Consumer, Non-cyclical
DE0005785604	Fresenius SE & Co KGaA	DAX30	Consumer, Non-cyclical
GB00B2QPKJ12	Fresnillo PLC	FTSE 100	Basic Materials
CY0200352116	Frontline PLC	STOXX Europe 600	Industrial
DE000A3E5D64	FUCHS SE	STOXX Europe 600	Basic Materials
PTGAL0AM0009	Galp Energia SGPS SA	Euronext Top100	Energy
CH0114405324	Garmin Ltd	S&P 500	Industrial

Classification	Performance brute de l'actif N-1 (1)	Frais de gestion de l'actif (2) pour les Actions : Non Appliquable (NA)	Performance nette de l'actif N-1 (3)	Frais de gestion du contrat	Frais totaux (4)	Performance finale pour le titulaire du contrat (5)
Titre vif - Action	21,93%	NA	21,93%	1,00%	1,00%	20,71%
Titre vif - Action	9,25%	NA	9,25%	1,00%	1,00%	8,16%
Titre vif - Action	-6,26%	NA	-6,26%	1,00%	1,00%	-7,20%
Titre vif - Action	-40,14%	NA	-40,14%	1,00%	1,00%	-40,74%
Titre vif - Action	60,88%	NA	60,88%	1,00%	1,00%	59,27%
Titre vif - Action	-32,33%	NA	-32,33%	1,00%	1,00%	-33,01%
Titre vif - Action	27,87%	NA	27,87%	1,00%	1,00%	26,60%
Titre vif - Action	-58,63%	NA	-58,63%	1,00%	1,00%	-59,04%
Titre vif - Action	-10,53%	NA	-10,53%	1,00%	1,00%	-11,43%
Titre vif - Action	-38,94%	NA	-38,94%	1,00%	1,00%	-39,55%
Titre vif - Action	8,72%	NA	8,72%	1,00%	1,00%	7,63%
Titre vif - Action	-23,39%	NA	-23,39%	1,00%	1,00%	-24,16%
Titre vif - Action	20,36%	NA	20,36%	1,00%	1,00%	19,16%
Titre vif - Action	9,97%	NA	9,97%	1,00%	1,00%	8,87%
Titre vif - Action	-13,98%	NA	-13,98%	1,00%	1,00%	-14,84%
Titre vif - Action	33,23%	NA	33,23%	1,00%	1,00%	31,90%
Titre vif - Action	73,28%	NA	73,28%	1,00%	1,00%	71,54%
Titre vif - Action	23,87%	NA	23,87%	1,00%	1,00%	22,63%
Titre vif - Action	15,58%	NA	15,58%	1,00%	1,00%	14,42%
Titre vif - Action	13,76%	NA	13,76%	1,00%	1,00%	12,62%
Titre vif - Action	-6,24%	NA	-6,24%	1,00%	1,00%	-7,18%
Titre vif - Action	8,11%	NA	8,11%	1,00%	1,00%	7,02%
Titre vif - Action	24,72%	NA	24,72%	1,00%	1,00%	23,47%
Titre vif - Action	19,98%	NA	19,98%	1,00%	1,00%	18,78%
Titre vif - Action	94,46%	NA	94,46%	1,00%	1,00%	92,52%
Titre vif - Action	6,85%	NA	6,85%	1,00%	1,00%	5,78%
Titre vif - Action	41,28%	NA	41,28%	1,00%	1,00%	39,87%
Titre vif - Action	47,40%	NA	47,40%	1,00%	1,00%	45,93%
Titre vif - Action	6,66%	NA	6,66%	1,00%	1,00%	5,60%
Titre vif - Action	49,14%	NA	49,14%	1,00%	1,00%	47,65%
Titre vif - Action	59,11%	NA	59,11%	1,00%	1,00%	57,52%
Titre vif - Action	38,38%	NA	38,38%	1,00%	1,00%	37,00%
Titre vif - Action	-8,18%	NA	-8,18%	1,00%	1,00%	-9,10%
Titre vif - Action	10,38%	NA	10,38%	1,00%	1,00%	9,28%
Titre vif - Action	-8,98%	NA	-8,98%	1,00%	1,00%	-9,89%
Titre vif - Action	15,01%	NA	15,01%	1,00%	1,00%	13,86%
Titre vif - Action	-8,86%	NA	-8,86%	1,00%	1,00%	-9,77%
Titre vif - Action	31,43%	NA	31,43%	1,00%	1,00%	30,12%
Titre vif - Action	25,24%	NA	25,24%	1,00%	1,00%	23,99%
Titre vif - Action	34,85%	NA	34,85%	1,00%	1,00%	33,51%
Titre vif - Action	23,47%	NA	23,47%	1,00%	1,00%	22,24%
Titre vif - Action	-48,03%	NA	-48,03%	1,00%	1,00%	-48,55%
Titre vif - Action	15,79%	NA	15,79%	1,00%	1,00%	14,63%
Titre vif - Action	19,72%	NA	19,72%	1,00%	1,00%	18,52%
Titre vif - Action	15,08%	NA	15,08%	1,00%	1,00%	13,93%
Titre vif - Action	-9,64%	NA	-9,64%	1,00%	1,00%	-10,55%
Titre vif - Action	44,52%	NA	44,52%	1,00%	1,00%	43,07%
Titre vif - Action	-1,22%	NA	-1,22%	1,00%	1,00%	-2,21%
Titre vif - Action	-0,83%	NA	-0,83%	1,00%	1,00%	-1,82%
Titre vif - Action	16,91%	NA	16,91%	1,00%	1,00%	15,74%
Titre vif - Action	28,24%	NA	28,24%	1,00%	1,00%	26,96%
Titre vif - Action	13,66%	NA	13,66%	1,00%	1,00%	12,53%
Titre vif - Action	27,42%	NA	27,42%	1,00%	1,00%	26,15%
Titre vif - Action	10,57%	NA	10,57%	1,00%	1,00%	9,46%
Titre vif - Action	-32,98%	NA	-32,98%	1,00%	1,00%	-33,65%
Titre vif - Action	NC	NA	NC	1,00%	1,00%	NC
Titre vif - Action	26,90%	NA	26,90%	1,00%	1,00%	25,64%
Titre vif - Action	10,83%	NA	10,83%	1,00%	1,00%	9,72%
Titre vif - Action	43,09%	NA	43,09%	1,00%	1,00%	41,66%

Code ISIN	Nom de l'émetteur	Indice	Secteur d'activité
US3666511072	Gartner Inc	S&P 500	Consumer, Non-cyclical
FR0011726835	Gaztransport Et Technigaz SA	SBF120	Energy
US36266G1076	GE HealthCare Technologies Inc	S&P 500	Consumer, Non-cyclical
US36828A1016	GE Vernova Inc	S&P 500	Industrial
DE0006602006	GEA Group AG	STOXX Europe 600	Industrial
CH0030170408	Geberit AG	Swiss Market Index	Industrial
FR0010040865	Gecina SA	SBF120	Financial
US6687711084	Gen Digital Inc	S&P 500	Communications
US3687361044	Generac Holdings Inc	S&P 500	Industrial
US3696043013	General Electric Co	S&P 500	Industrial
US3703341046	General Mills Inc	S&P 500	Consumer, Non-cyclical
US37045V1008	General Motors Co	S&P 500	Consumer, Cyclical
DK0010272202	Genmab A/S	STOXX Europe 600	Consumer, Non-cyclical
US3724601055	Genuine Parts Co	S&P 500	Consumer, Cyclical
CH1169151003	Georg Fischer AG	STOXX Europe 600	Industrial
SE0000202624	Getinge AB	STOXX Europe 600	Consumer, Non-cyclical
FR0010533075	Getlink SE	SBF120	Industrial
US375581036	Gilead Sciences Inc	S&P 500	Consumer, Non-cyclical
CH0010645932	Givaudan SA	Swiss Market Index	Basic Materials
NO0010582521	Gjensidige Forsikring ASA	STOXX Europe 600	Financial
US37940X1028	Global Payments Inc	S&P 500	Consumer, Non-cyclical
KYG393871085	GLOBALFOUNDRIES Inc	Nasdaq100	Technology
US37959E1029	Globe Life Inc	S&P 500	Financial
US38141G1040	Goldman Sachs Group Inc/The	S&P 500	Financial
ES0171996087	Grifols SA	IBEX 35	Consumer, Non-cyclical
BE0003797140	Groupe Bruxelles Lambert NV	Euronext Top100	Financial
GB00BN7SWP63	GSK PLC	FTSE 100	Consumer, Non-cyclical
SE0000106270	H & M Hennes & Mauritz AB	STOXX Europe 600	Consumer, Cyclical
GB00BMX86B70	Haleon PLC	FTSE 100	Consumer, Non-cyclical
US4062161017	Halliburton Co	S&P 500	Energy
GB0004052071	Halma PLC	FTSE 100	Industrial
DE0008402215	Hannover Rueck SE	DAX30	Financial
US4165151048	Hartford Financial Services Group Inc/The	S&P 500	Financial
US4180561072	Hasbro Inc	S&P 500	Consumer, Cyclical
US40412C1018	HCA Healthcare Inc	S&P 500	Consumer, Non-cyclical
US42250P1030	Healthpeak Properties Inc	S&P 500	Financial
DE0006047004	Heidelberg Materials AG	DAX30	Industrial
NL0000008977	Heineken Holding NV	STOXX Europe 600	Consumer, Non-cyclical
NL0000009165	Heineken NV	Euronext Top100	Consumer, Non-cyclical
CH046642201	Helvetia Holding AG	STOXX Europe 600	Financial
DE0006048432	Henkel AG & Co KGaA	DAX30	Consumer, Non-cyclical
US8064071025	Henry Schein Inc	S&P 500	Consumer, Non-cyclical
IT0001250932	Hera SpA	STOXX Europe 600	Utilities
FR0000052292	Hermes International SCA	CAC40	Consumer, Cyclical
US4278661081	Hershey Co/The	S&P 500	Consumer, Non-cyclical
US42824C1099	Hewlett Packard Enterprise Co	S&P 500	Technology
SE0015961909	Hexagon AB	STOXX Europe 600	Industrial
GB0080LCW083	Hikma Pharmaceuticals PLC	FTSE 100	Consumer, Non-cyclical
US43300A2033	Hilton Worldwide Holdings Inc	S&P 500	Consumer, Cyclical
JP3788600009	Hitachi Ltd	Topix Core 30	Industrial
DE0006070006	HOCHTIEF AG	STOXX Europe 600	Industrial
CH0012214059	Holcim AG	Swiss Market Index	Industrial
SE0011090018	Holmen AB	STOXX Europe 600	Basic Materials
US4364401012	Hologic Inc	S&P 500	Consumer, Non-cyclical
US4370761029	Home Depot Inc/The	S&P 500	Consumer, Cyclical
JP3854600008	Honda Motor Co Ltd	Topix Core 30	Consumer, Cyclical
US4385161066	Honeywell International Inc	S&P 500	Industrial
US4404521001	Hormel Foods Corp	S&P 500	Consumer, Non-cyclical
US44107P1049	Host Hotels & Resorts Inc	S&P 500	Financial

Classification	Performance brute de l'actif N-1 (1)	Frais de gestion de l'actif (2) pour les Actions : Non Appliquable (NA)	Performance nette de l'actif N-1 (3)	Frais de gestion du contrat	Frais totaux (4)	Performance finale pour le titulaire du contrat (5)
Titre vif - Action	34,20%	NA	34,20%	1,00%	1,00%	32,86%
Titre vif - Action	24,00%	NA	24,00%	1,00%	1,00%	22,76%
Titre vif - Action	32,60%	NA	32,60%	1,00%	1,00%	31,28%
Titre vif - Action	NC	NA	NC	1,00%	1,00%	NC
Titre vif - Action	0,87%	NA	0,87%	1,00%	1,00%	-0,14%
Titre vif - Action	26,92%	NA	26,92%	1,00%	1,00%	25,65%
Titre vif - Action	21,83%	NA	21,83%	1,00%	1,00%	20,61%
Titre vif - Action	9,26%	NA	9,26%	1,00%	1,00%	8,16%
Titre vif - Action	28,39%	NA	28,39%	1,00%	1,00%	27,11%
Titre vif - Action	95,78%	NA	95,78%	1,00%	1,00%	93,82%
Titre vif - Action	-19,97%	NA	-19,97%	1,00%	1,00%	-20,77%
Titre vif - Action	7,91%	NA	7,91%	1,00%	1,00%	6,83%
Titre vif - Action	-26,73%	NA	-26,73%	1,00%	1,00%	-27,46%
Titre vif - Action	-18,13%	NA	-18,13%	1,00%	1,00%	-18,95%
Titre vif - Action	10,01%	NA	10,01%	1,00%	1,00%	8,91%
Titre vif - Action	NC	NA	NC	1,00%	1,00%	NC
Titre vif - Action	14,04%	NA	14,04%	1,00%	1,00%	12,90%
Titre vif - Action	-2,01%	NA	-2,01%	1,00%	1,00%	-2,99%
Titre vif - Action	25,81%	NA	25,81%	1,00%	1,00%	24,55%
Titre vif - Action	2,39%	NA	2,39%	1,00%	1,00%	1,36%
Titre vif - Action	29,01%	NA	29,01%	1,00%	1,00%	27,72%
Titre vif - Action	12,45%	NA	12,45%	1,00%	1,00%	11,33%
Titre vif - Action	1,77%	NA	1,77%	1,00%	1,00%	0,75%
Titre vif - Action	15,91%	NA	15,91%	1,00%	1,00%	14,75%
Titre vif - Action	43,50%	NA	43,50%	1,00%	1,00%	42,07%
Titre vif - Action	-1,09%	NA	-1,09%	1,00%	1,00%	-2,08%
Titre vif - Action	4,94%	NA	4,94%	1,00%	1,00%	3,89%
Titre vif - Action	64,19%	NA	64,19%	1,00%	1,00%	62,55%
Titre vif - Action	-0,46%	NA	-0,46%	1,00%	1,00%	-1,46%
Titre vif - Action	-6,46%	NA	-6,46%	1,00%	1,00%	-7,40%
Titre vif - Action	16,77%	NA	16,77%	1,00%	1,00%	15,61%
Titre vif - Action	20,34%	NA	20,34%	1,00%	1,00%	19,14%
Titre vif - Action	8,53%	NA	8,53%	1,00%	1,00%	7,44%
Titre vif - Action	-12,05%	NA	-12,05%	1,00%	1,00%	-12,93%
Titre vif - Action	13,82%	NA	13,82%	1,00%	1,00%	12,68%
Titre vif - Action	-16,41%	NA	-16,41%	1,00%	1,00%	-17,24%
Titre vif - Action	57,76%	NA	57,76%	1,00%	1,00%	56,18%
Titre vif - Action	8,83%	NA	8,83%	1,00%	1,00%	7,74%
Titre vif - Action	6,68%	NA	6,68%	1,00%	1,00%	5,62%
Titre vif - Action	12,56%	NA	12,56%	1,00%	1,00%	11,43%
Titre vif - Action	14,92%	NA	14,92%	1,00%	1,00%	13,78%
Titre vif - Action	-5,21%	NA	-5,21%	1,00%	1,00%	-6,16%
Titre vif - Action	NC	NA	NC	1,00%	1,00%	NC
Titre vif - Action	33,69%	NA	33,69%	1,00%	1,00%	32,36%
Titre vif - Action	-17,88%	NA	-17,88%	1,00%	1,00%	-18,70%
Titre vif - Action	9,69%	NA	9,69%	1,00%	1,00%	8,59%
Titre vif - Action	12,24%	NA	12,24%	1,00%	1,00%	11,12%
Titre vif - Action	18,39%	NA	18,39%	1,00%	1,00%	17,21%
Titre vif - Action	44,68%	NA	44,68%	1,00%	1,00%	43,23%
Titre vif - Action	54,84%	NA	54,84%	1,00%	1,00%	53,29%
Titre vif - Action	100,34%	NA	100,34%	1,00%	1,00%	98,33%
Titre vif - Action	43,81%	NA	43,81%	1,00%	1,00%	42,37%
Titre vif - Action	7,05%	NA	7,05%	1,00%	1,00%	5,98%
Titre vif - Action	-4,49%	NA	-4,49%	1,00%	1,00%	-5,45%
Titre vif - Action	12,77%	NA	12,77%	1,00%	1,00%	11,65%
Titre vif - Action	50,04%	NA	50,04%	1,00%	1,00%	48,53%
Titre vif - Action	0,02%	NA	0,02%	1,00%	1,00%	-0,98%
Titre vif - Action	-27,48%	NA	-27,48%	1,00%	1,00%	-28,21%
Titre vif - Action	27,53%	NA	27,53%	1,00%	1,00%	26,26%

Code ISIN	Nom de l'émetteur	Indice	Secteur d'activité
GB0005576813	Howden Joinery Group PLC	FTSE 100	Consumer, Cyclical
US4432011082	Howmet Aerospace Inc	S&P 500	Industrial
JP3837800006	Hoya Corp	Topix Core 30	Industrial
US40434L1052	HP Inc	S&P 500	Technology
GB0005405286	HSBC Holdings PLC	FTSE 100	Financial
US4435106079	Hubbell Inc	S&P 500	Industrial
US4448591028	Humana Inc	S&P 500	Consumer, Non-cyclical
US4461501045	Huntington Bancshares Inc/OH	S&P 500	Financial
US4464131063	Huntington Ingalls Industries Inc	S&P 500	Industrial
ES0144580Y14	Iberdrola SA	STOXX Europe 600	Utilities
FR0000035081	ICADE	SBF120	Financial
FR0010929125	ID Logistics Group SACA	SBF120	Consumer, Cyclical
US45168D1046	IDEXX Laboratories Inc	S&P 500	Consumer, Non-cyclical
US4523081093	Illinois Tool Works Inc	S&P 500	Industrial
US4523271090	illumina Inc	S&P 500	Consumer, Non-cyclical
NL0010801007	IMCD NV	STOXX Europe 600	Consumer, Cyclical
FR0000120859	Imerys SA	SBF120	Industrial
GB00BGLPBL22	IMI PLC	FTSE 100	Industrial
US45337C1027	Incyte Corp	S&P 500	Consumer, Non-cyclical
ES0118594417	Indra Sistemas SA	IBEX 35	Technology
ES0148396007	Industria de Diseno Textil SA	STOXX Europe 600	Consumer, Cyclical
SE0000107203	Industrivarden AB	STOXX Europe 600	Financial
SE0001515552	Indutrade AB	STOXX Europe 600	Industrial
DE0006231004	Infinion Technologies AG	DAX30	Technology
GB00BM16DW54	Informa PLC	FTSE 100	Communications
IT0005090300	Infrastrutture Wireless Italiane SpA	Euronext Top100	Industrial
NL0011821202	ING Groep NV	STOXX Europe 600	Financial
US45687V1061	Ingersoll Rand Inc	S&P 500	Industrial
ES0139140174	Inmobiliaria Colonial Socimi SA	IBEX 35	Financial
LU2290522684	InPost SA	STOXX Europe 600	Industrial
US45784P1012	Insulet Corp	S&P 500	Consumer, Non-cyclical
US4581401001	Intel Corp	S&P 500	Technology
US45866F1049	Intercontinental Exchange Inc	S&P 500	Financial
GB00BHJYC057	InterContinental Hotels Group PLC	FTSE 100	Consumer, Cyclical
GB00BYT1D1J9	Intermediate Capital Group PLC	FTSE 100	Financial
US4592001014	International Business Machines Corp	S&P 500	Technology
ES0177542018	International Consolidated Airlines Group SA	FTSE 100	Consumer, Cyclical
US4595061015	International Flavors & Fragrances Inc	S&P 500	Basic Materials
US4601461035	International Paper Co	S&P 500	Basic Materials
FR0004024222	Interparfums SA	SBF120	Consumer, Non-cyclical
US4606901001	Interpublic Group of Cos Inc/The	S&P 500	Communications
GB0031638363	Intertek Group PLC	FTSE 100	Consumer, Non-cyclical
IT0000072618	Intesa Sanpaolo SpA	STOXX Europe 600	Financial
US4612021034	Intuit Inc	S&P 500	Technology
US46120E6023	Intuitive Surgical Inc	S&P 500	Consumer, Non-cyclical
BMG491BT1088	Invesco Ltd	S&P 500	Financial
GB00817BBQ50	Investec PLC	STOXX Europe 600	Financial
SE0010100958	Investment AB Latour	STOXX Europe 600	Industrial
SE0015811963	Investor AB	STOXX Europe 600	Financial
US46187W1071	Invitation Homes Inc	S&P 500	Financial
FR0010259150	Ipsen SA	Euronext Top100	Consumer, Non-cyclical
FR0000073298	IPSO SA	SBF120	Communications
US46266C1053	IQVIA Holdings Inc	S&P 500	Consumer, Non-cyclical
US46284V1017	Iron Mountain Inc	S&P 500	Financial
US8326964058	J M Smucker Co/The	S&P 500	Consumer, Non-cyclical
GB00B019KW72	J Sainsbury PLC	FTSE 100	Consumer, Non-cyclical
US4663131039	Jabil Inc	S&P 500	Industrial
US4262811015	Jack Henry & Associates Inc	S&P 500	Technology
US4456581077	JB Hunt Transport Services Inc	S&P 500	Industrial

Classification	Performance brute de l'actif N-1 (1)	Frais de gestion de l'actif (2) pour les Actions : Non Applicable (NA)	Performance nette de l'actif N-1 (3)	Frais de gestion du contrat	Frais totaux (4)	Performance finale pour le titulaire du contrat (5)
Titre vif - Action	49,48%	NA	49,48%	1,00%	1,00%	47,98%
Titre vif - Action	37,84%	NA	37,84%	1,00%	1,00%	36,47%
Titre vif - Action	39,78%	NA	39,78%	1,00%	1,00%	38,38%
Titre vif - Action	16,09%	NA	16,09%	1,00%	1,00%	14,93%
Titre vif - Action	32,14%	NA	32,14%	1,00%	1,00%	30,82%
Titre vif - Action	42,40%	NA	42,40%	1,00%	1,00%	40,98%
Titre vif - Action	-9,94%	NA	-9,94%	1,00%	1,00%	-10,84%
Titre vif - Action	-4,65%	NA	-4,65%	1,00%	1,00%	-5,60%
Titre vif - Action	15,18%	NA	15,18%	1,00%	1,00%	14,03%
Titre vif - Action	13,56%	NA	13,56%	1,00%	1,00%	12,42%
Titre vif - Action	-2,31%	NA	-2,31%	1,00%	1,00%	-3,29%
Titre vif - Action	14,18%	NA	14,18%	1,00%	1,00%	13,04%
Titre vif - Action	36,06%	NA	36,06%	1,00%	1,00%	34,69%
Titre vif - Action	21,55%	NA	21,55%	1,00%	1,00%	20,34%
Titre vif - Action	-31,14%	NA	-31,14%	1,00%	1,00%	-31,83%
Titre vif - Action	20,38%	NA	20,38%	1,00%	1,00%	19,18%
Titre vif - Action	-12,57%	NA	-12,57%	1,00%	1,00%	-13,44%
Titre vif - Action	33,11%	NA	33,11%	1,00%	1,00%	31,78%
Titre vif - Action	-21,83%	NA	-21,83%	1,00%	1,00%	-22,61%
Titre vif - Action	34,27%	NA	34,27%	1,00%	1,00%	32,93%
Titre vif - Action	64,73%	NA	64,73%	1,00%	1,00%	63,08%
Titre vif - Action	32,99%	NA	32,99%	1,00%	1,00%	31,66%
Titre vif - Action	25,49%	NA	25,49%	1,00%	1,00%	24,24%
Titre vif - Action	34,16%	NA	34,16%	1,00%	1,00%	32,82%
Titre vif - Action	28,29%	NA	28,29%	1,00%	1,00%	27,01%
Titre vif - Action	25,16%	NA	25,16%	1,00%	1,00%	23,91%
Titre vif - Action	26,99%	NA	26,99%	1,00%	1,00%	25,72%
Titre vif - Action	48,21%	NA	48,21%	1,00%	1,00%	46,73%
Titre vif - Action	13,87%	NA	13,87%	1,00%	1,00%	12,73%
Titre vif - Action	58,86%	NA	58,86%	1,00%	1,00%	57,27%
Titre vif - Action	-26,30%	NA	-26,30%	1,00%	1,00%	-27,03%
Titre vif - Action	94,64%	NA	94,64%	1,00%	1,00%	92,69%
Titre vif - Action	27,09%	NA	27,09%	1,00%	1,00%	25,81%
Titre vif - Action	52,61%	NA	52,61%	1,00%	1,00%	51,09%
Titre vif - Action	54,25%	NA	54,25%	1,00%	1,00%	52,71%
Titre vif - Action	21,88%	NA	21,88%	1,00%	1,00%	20,66%
Titre vif - Action	25,16%	NA	25,16%	1,00%	1,00%	23,91%
Titre vif - Action	-19,48%	NA	-19,48%	1,00%	1,00%	-20,28%
Titre vif - Action	10,16%	NA	10,16%	1,00%	1,00%	9,06%
Titre vif - Action	1,21%	NA	1,21%	1,00%	1,00%	0,20%
Titre vif - Action	1,61%	NA	1,61%	1,00%	1,00%	0,60%
Titre vif - Action	8,00%	NA	8,00%	1,00%	1,00%	6,92%
Titre vif - Action	39,53%	NA	39,53%	1,00%	1,00%	38,14%
Titre vif - Action	61,75%	NA	61,75%	1,00%	1,00%	60,13%
Titre vif - Action	27,14%	NA	27,14%	1,00%	1,00%	25,87%
Titre vif - Action	4,24%	NA	4,24%	1,00%	1,00%	3,20%
Titre vif - Action	11,45%	NA	11,45%	1,00%	1,00%	10,34%
Titre vif - Action	35,33%	NA	35,33%	1,00%	1,00%	33,98%
Titre vif - Action	26,38%	NA	26,38%	1,00%	1,00%	25,12%
Titre vif - Action	19,68%	NA	19,68%	1,00%	1,00%	18,48%
Titre vif - Action	8,53%	NA	8,53%	1,00%	1,00%	7,44%
Titre vif - Action	-0,35%	NA	-0,35%	1,00%	1,00%	-1,34%
Titre vif - Action	12,93%	NA	12,93%	1,00%	1,00%	11,80%
Titre vif - Action	46,43%	NA	46,43%	1,00%	1,00%	44,97%
Titre vif - Action	-17,78%	NA	-17,78%	1,00%	1,00%	-18,61%
Titre vif - Action	45,87%	NA	45,87%	1,00%	1,00%	44,42%
Titre vif - Action	87,42%	NA	87,42%	1,00%	1,00%	85,55%
Titre vif - Action	-5,67%	NA	-5,67%	1,00%	1,00%	-6,61%
Titre vif - Action	15,60%	NA	15,60%	1,00%	1,00%	14,44%

Code ISIN	Nom de l'émetteur	Indice	Secteur d'activité
FR000077919	JCDecaux SE	SBF120	Communications
GB00BM8Q5M07	JD Sports Fashion PLC	FTSE 100	Consumer, Cyclical
NL0014332678	JDE Peet's NV	STOXX Europe 600	Consumer, Non-cyclical
PTJMT0AE0001	Jeronimo Martins SGPS SA	Euronext Top100	Consumer, Non-cyclical
US4781601046	Johnson & Johnson	S&P 500	Consumer, Non-cyclical
IE00BY7QL619	Johnson Controls International plc	S&P 500	Industrial
US46625H1005	JPMorgan Chase & Co	S&P 500	Financial
US48203R1041	Juniper Networks Inc	S&P 500	Communications
DK0010307958	Jyske Bank A/S	STOXX Europe 600	Financial
BE0003565737	KBC Group NV	Euronext Top100	Financial
JP3496400007	KDDI Corp	Topix Core 30	Communications
US4878361082	Kellanova	S&P 500	Consumer, Non-cyclical
US4917711025	Kenvue Inc	S&P 500	Consumer, Non-cyclical
FR0000121485	Kering SA	CAC40	Consumer, Cyclical
IE0004906560	Kerry Group PLC	Euronext Top100	Consumer, Non-cyclical
FI0009000202	Kesko Oyj	STOXX Europe 600	Consumer, Non-cyclical
US49271V1008	Keurig Dr Pepper Inc	S&P 500	Consumer, Non-cyclical
US4932671088	KeyCorp	S&P 500	Financial
JP3236200006	Keyence Corp	Topix Core 30	Industrial
US49338L1035	Keysight Technologies Inc	S&P 500	Industrial
PLKGHM000017	KGHM Polska Miedz SA	STOXX Europe 600	Basic Materials
US4943681035	Kimberly-Clark Corp	S&P 500	Consumer, Non-cyclical
US49446R1095	Kimco Realty Corp	S&P 500	Financial
GB0033195214	Kingfisher PLC	FTSE 100	Consumer, Cyclical
IE0004927939	Kingspan Group PLC	Euronext Top100	Industrial
DE000KGX8881	KION Group AG	STOXX Europe 600	Industrial
US4824801009	KLA Corp	S&P 500	Technology
FR0000121964	Klepierre SA	SBF120	Financial
DE000KBX1006	Knorr-Bremse AG	STOXX Europe 600	Industrial
FI0009013403	Kone Oyj	STOXX Europe 600	Industrial
NO0003043309	Kongsberg Gruppen ASA	STOXX Europe 600	Industrial
NL0011794037	Koninklijke Ahold Delhaize NV	STOXX Europe 600	Consumer, Non-cyclical
NL0000009082	Koninklijke KPN NV	Euronext Top100	Communications
NL0000009538	Koninklijke Philips NV	Euronext Top100	Consumer, Non-cyclical
US5007541064	Kraft Heinz Co/The	S&P 500	Consumer, Non-cyclical
US5010441013	Kroger Co/The	S&P 500	Consumer, Non-cyclical
CH0025238863	Kuehne + Nagel International AG	Swiss Market Index	Industrial
SE0000108847	L E Lundbergforetagen AB	STOXX Europe 600	Financial
FR0013451333	La Francaise des Jeux SAEM	SBF120	Consumer, Cyclical
ES0157261019	Laboratorios Farmaceuticos Rovi SA	IBEX 35	Consumer, Non-cyclical
US50540R4092	Laboratory Corp of America Holdings	S&P 500	Consumer, Non-cyclical
US5128071082	Lam Research Corp	S&P 500	Technology
US5132721045	Lamb Weston Holdings Inc	S&P 500	Consumer, Non-cyclical
GB00BYWOPQ60	Land Securities Group PLC	FTSE 100	Financial
US5178341070	Las Vegas Sands Corp	S&P 500	Consumer, Cyclical
FR0000065484	Lectra	SBF120	Technology
DE000LEG1110	LEG Immobilien SE	STOXX Europe 600	Financial
GB0005603997	Legal & General Group PLC	FTSE 100	Financial
FR0010307819	Legrand SA	CAC40	Industrial
US5253271028	Leidos Holdings Inc	S&P 500	Technology
US5260571048	Lennar Corp	S&P 500	Consumer, Cyclical
IT0003856405	Leonardo SpA	STOXX Europe 600	Industrial
SE0015949201	Lifco AB	STOXX Europe 600	Consumer, Non-cyclical
IE000S9YS762	Linde PLC	S&P 500	Basic Materials
US5380341090	Live Nation Entertainment Inc	S&P 500	Consumer, Cyclical
US5018892084	LKQ Corp	S&P 500	Consumer, Cyclical
GB0008706128	Lloyds Banking Group PLC	FTSE 100	Financial
US5404241086	Loews Corp	S&P 500	Financial
CH0025751329	Logitech International SA	Swiss Market Index	Technology

Classification	Performance brute de l'actif N-1 (1)	Frais de gestion de l'actif (2) pour les Actions : Non Appliquable (NA)	Performance nette de l'actif N-1 (3)	Frais de gestion du contrat	Frais totaux (4)	Performance finale pour le titulaire du contrat (5)
Titre vif - Action	2,71%	NA	2,71%	1,00%	1,00%	1,68%
Titre vif - Action	32,43%	NA	32,43%	1,00%	1,00%	31,10%
Titre vif - Action	-7,51%	NA	-7,51%	1,00%	1,00%	-8,43%
Titre vif - Action	16,95%	NA	16,95%	1,00%	1,00%	15,78%
Titre vif - Action	-8,60%	NA	-8,60%	1,00%	1,00%	-9,52%
Titre vif - Action	-7,60%	NA	-7,60%	1,00%	1,00%	-8,52%
Titre vif - Action	30,63%	NA	30,63%	1,00%	1,00%	29,32%
Titre vif - Action	-4,99%	NA	-4,99%	1,00%	1,00%	-5,94%
Titre vif - Action	NC	NA	NC	1,00%	1,00%	NC
Titre vif - Action	4,54%	NA	4,54%	1,00%	1,00%	3,49%
Titre vif - Action	16,34%	NA	16,34%	1,00%	1,00%	15,18%
Titre vif - Action	-13,11%	NA	-13,11%	1,00%	1,00%	-13,98%
Titre vif - Action	NC	NA	NC	1,00%	1,00%	NC
Titre vif - Action	-13,99%	NA	-13,99%	1,00%	1,00%	-14,85%
Titre vif - Action	-5,48%	NA	-5,48%	1,00%	1,00%	-6,43%
Titre vif - Action	-7,83%	NA	-7,83%	1,00%	1,00%	-8,76%
Titre vif - Action	-4,23%	NA	-4,23%	1,00%	1,00%	-5,19%
Titre vif - Action	-11,55%	NA	-11,55%	1,00%	1,00%	-12,43%
Titre vif - Action	21,42%	NA	21,42%	1,00%	1,00%	20,21%
Titre vif - Action	-7,00%	NA	-7,00%	1,00%	1,00%	-7,93%
Titre vif - Action	-2,39%	NA	-2,39%	1,00%	1,00%	-3,36%
Titre vif - Action	-7,10%	NA	-7,10%	1,00%	1,00%	-8,03%
Titre vif - Action	5,95%	NA	5,95%	1,00%	1,00%	4,89%
Titre vif - Action	8,79%	NA	8,79%	1,00%	1,00%	7,70%
Titre vif - Action	56,19%	NA	56,19%	1,00%	1,00%	54,63%
Titre vif - Action	45,24%	NA	45,24%	1,00%	1,00%	43,78%
Titre vif - Action	56,03%	NA	56,03%	1,00%	1,00%	54,47%
Titre vif - Action	24,40%	NA	24,40%	1,00%	1,00%	23,15%
Titre vif - Action	17,82%	NA	17,82%	1,00%	1,00%	16,65%
Titre vif - Action	-3,10%	NA	-3,10%	1,00%	1,00%	-4,07%
Titre vif - Action	14,84%	NA	14,84%	1,00%	1,00%	13,69%
Titre vif - Action	0,37%	NA	0,37%	1,00%	1,00%	-0,63%
Titre vif - Action	12,84%	NA	12,84%	1,00%	1,00%	11,71%
Titre vif - Action	57,29%	NA	57,29%	1,00%	1,00%	55,72%
Titre vif - Action	-5,05%	NA	-5,05%	1,00%	1,00%	-5,99%
Titre vif - Action	4,99%	NA	4,99%	1,00%	1,00%	3,94%
Titre vif - Action	41,93%	NA	41,93%	1,00%	1,00%	40,51%
Titre vif - Action	24,48%	NA	24,48%	1,00%	1,00%	23,24%
Titre vif - Action	-9,42%	NA	-9,42%	1,00%	1,00%	-10,33%
Titre vif - Action	72,17%	NA	72,17%	1,00%	1,00%	70,45%
Titre vif - Action	13,84%	NA	13,84%	1,00%	1,00%	12,70%
Titre vif - Action	88,61%	NA	88,61%	1,00%	1,00%	86,73%
Titre vif - Action	22,31%	NA	22,31%	1,00%	1,00%	21,09%
Titre vif - Action	20,82%	NA	20,82%	1,00%	1,00%	19,61%
Titre vif - Action	3,14%	NA	3,14%	1,00%	1,00%	2,11%
Titre vif - Action	-9,75%	NA	-9,75%	1,00%	1,00%	-10,65%
Titre vif - Action	30,33%	NA	30,33%	1,00%	1,00%	29,03%
Titre vif - Action	9,45%	NA	9,45%	1,00%	1,00%	8,35%
Titre vif - Action	28,46%	NA	28,46%	1,00%	1,00%	27,18%
Titre vif - Action	4,50%	NA	4,50%	1,00%	1,00%	3,46%
Titre vif - Action	66,92%	NA	66,92%	1,00%	1,00%	65,25%
Titre vif - Action	87,61%	NA	87,61%	1,00%	1,00%	85,74%
Titre vif - Action	43,06%	NA	43,06%	1,00%	1,00%	41,63%
Titre vif - Action	27,66%	NA	27,66%	1,00%	1,00%	26,38%
Titre vif - Action	34,21%	NA	34,21%	1,00%	1,00%	32,87%
Titre vif - Action	-8,55%	NA	-8,55%	1,00%	1,00%	-9,47%
Titre vif - Action	10,86%	NA	10,86%	1,00%	1,00%	9,75%
Titre vif - Action	19,79%	NA	19,79%	1,00%	1,00%	18,59%
Titre vif - Action	42,15%	NA	42,15%	1,00%	1,00%	40,73%

Code ISIN	Nom de l'émetteur	Indice	Secteur d'activité
GB00B0SWJX34	London Stock Exchange Group PLC	FTSE 100	Financial
CH0013841017	Lonza Group AG	Swiss Market Index	Consumer, Non-cyclical
FR0000120321	L'Oreal SA	CAC40	Consumer, Non-cyclical
BE0003604155	Lotus Bakeries NV	STOXX Europe 600	Consumer, Non-cyclical
US5486611073	Lowe's Cos Inc	S&P 500	Consumer, Cyclical
PLLP0000011	LPP SA	STOXX Europe 600	Consumer, Cyclical
US5500211090	Lululemon Athletica Inc	S&P 500	Consumer, Cyclical
FR0000121014	LVMH Moët Hennessy Louis Vuitton SE	CAC40	Consumer, Cyclical
NL0009434992	LyondellBasell Industries NV	S&P 500	Basic Materials
GB008KFB1C65	M&G PLC	FTSE 100	Financial
US55261F1049	M&T Bank Corp	S&P 500	Financial
ES0124244E34	Mapfre SA	IBEX 35	Financial
US56585A1025	Marathon Petroleum Corp	S&P 500	Energy
US57060D1081	MarketAxess Holdings Inc	S&P 500	Consumer, Non-cyclical
GB0031274896	Marks & Spencer Group PLC	FTSE 100	Consumer, Non-cyclical
US5719032022	Marriott International Inc/MD	S&P 500	Consumer, Cyclical
US5717481023	Marsh & McLennan Cos Inc	S&P 500	Financial
US5732841060	Martin Marietta Materials Inc	S&P 500	Industrial
US5738741041	Marvell Technology Inc	Nasdaq100	Technology
US5745991068	Masco Corp	S&P 500	Industrial
US57636Q1040	Mastercard Inc	S&P 500	Financial
US57667L1070	Match Group Inc	S&P 500	Communications
US5797802064	McCormick & Co Inc/MD	S&P 500	Consumer, Non-cyclical
US5801351017	McDonald's Corp	S&P 500	Consumer, Cyclical
US58155Q1031	McKesson Corp	S&P 500	Consumer, Non-cyclical
IT0000062957	Mediobanca Banca di Credito Finanziario SpA	Euronext Top100	Financial
IE00B7TN1Y115	Medtronic PLC	S&P 500	Consumer, Non-cyclical
ES0176252718	Melia Hotels International SA	IBEX 35	Consumer, Cyclical
GB00BNGDN821	Melrose Industries PLC	FTSE 100	Industrial
US58733R1023	MercadoLibre Inc	Nasdaq100	Communications
DE0007100000	Mercedes-Benz Group AG	DAX30	Consumer, Cyclical
FR0010241638	Mercialys SA	SBF120	Financial
US58933Y1055	Merck & Co Inc	S&P 500	Consumer, Non-cyclical
DE0006599905	Merck KGaA	DAX30	Consumer, Non-cyclical
ES0105025003	Merlin Properties Socimi SA	IBEX 35	Financial
FR0000039620	Mersen SA	SBF120	Industrial
US30303M1027	Meta Platforms Inc	S&P 500	Communications
US59156R1086	MetLife Inc	S&P 500	Financial
FR0000053225	Metropole Television SA	SBF120	Communications
FI0009014575	Metso Oyj	STOXX Europe 600	Industrial
US5926881054	Mettler-Toledo International Inc	S&P 500	Industrial
US5529531015	MGM Resorts International	S&P 500	Consumer, Cyclical
US5950171042	Microchip Technology Inc	S&P 500	Technology
US5951121038	Micron Technology Inc	S&P 500	Technology
US5949181045	Microsoft Corp	S&P 500	Technology
US5952211034	Mid-America Apartment Communities Inc	S&P 500	Financial
JP3902900004	Mitsubishi UFJ Financial Group Inc	Topix Core 30	Financial
JP3893600001	Mitsui & Co Ltd	Topix Core 30	Consumer, Cyclical
JP3885780001	Mizuho Financial Group Inc	Topix Core 30	Financial
US60770K1079	Moderna Inc	S&P 500	Consumer, Non-cyclical
US6081901042	Mohawk Industries Inc	S&P 500	Industrial
US60855R1005	Molina Healthcare Inc	S&P 500	Consumer, Non-cyclical
US60871R2094	Molson Coors Beverage Co	S&P 500	Consumer, Non-cyclical
IT0004965148	Moncler SpA	Euronext Top100	Consumer, Cyclical
US6092071058	Mondelez International Inc	S&P 500	Consumer, Non-cyclical
GB00BMWC6P49	Mondi PLC	FTSE 100	Basic Materials
US60937P1066	MongoDB Inc	Nasdaq100	Technology
US6098391054	Monolithic Power Systems Inc	S&P 500	Technology
US61174X1090	Monster Beverage Corp	S&P 500	Consumer, Non-cyclical

Classification	Performance brute de l'actif N-1 (1)	Frais de gestion de l'actif (2) pour les Actions : Non Appliquable (NA)	Performance nette de l'actif N-1 (3)	Frais de gestion du contrat	Frais totaux (4)	Performance finale pour le titulaire du contrat (5)
Titre vif - Action	31,77%	NA	31,77%	1,00%	1,00%	30,45%
Titre vif - Action	-21,45%	NA	-21,45%	1,00%	1,00%	-22,24%
Titre vif - Action	36,98%	NA	36,98%	1,00%	1,00%	35,61%
Titre vif - Action	31,19%	NA	31,19%	1,00%	1,00%	29,88%
Titre vif - Action	14,04%	NA	14,04%	1,00%	1,00%	12,90%
Titre vif - Action	56,89%	NA	56,89%	1,00%	1,00%	55,32%
Titre vif - Action	59,59%	NA	59,59%	1,00%	1,00%	57,99%
Titre vif - Action	9,60%	NA	9,60%	1,00%	1,00%	8,51%
Titre vif - Action	20,68%	NA	20,68%	1,00%	1,00%	19,47%
Titre vif - Action	31,33%	NA	31,33%	1,00%	1,00%	30,02%
Titre vif - Action	-1,67%	NA	-1,67%	1,00%	1,00%	-2,65%
Titre vif - Action	15,56%	NA	15,56%	1,00%	1,00%	14,40%
Titre vif - Action	30,51%	NA	30,51%	1,00%	1,00%	29,21%
Titre vif - Action	6,11%	NA	6,11%	1,00%	1,00%	5,05%
Titre vif - Action	121,79%	NA	121,79%	1,00%	1,00%	119,57%
Titre vif - Action	53,04%	NA	53,04%	1,00%	1,00%	51,51%
Titre vif - Action	16,15%	NA	16,15%	1,00%	1,00%	14,98%
Titre vif - Action	48,61%	NA	48,61%	1,00%	1,00%	47,13%
Titre vif - Action	63,70%	NA	63,70%	1,00%	1,00%	62,06%
Titre vif - Action	46,56%	NA	46,56%	1,00%	1,00%	45,09%
Titre vif - Action	23,39%	NA	23,39%	1,00%	1,00%	22,16%
Titre vif - Action	-12,03%	NA	-12,03%	1,00%	1,00%	-12,91%
Titre vif - Action	-15,68%	NA	-15,68%	1,00%	1,00%	-16,52%
Titre vif - Action	15,05%	NA	15,05%	1,00%	1,00%	13,90%
Titre vif - Action	24,13%	NA	24,13%	1,00%	1,00%	22,89%
Titre vif - Action	34,47%	NA	34,47%	1,00%	1,00%	33,12%
Titre vif - Action	9,61%	NA	9,61%	1,00%	1,00%	8,51%
Titre vif - Action	30,19%	NA	30,19%	1,00%	1,00%	28,89%
Titre vif - Action	100,04%	NA	100,04%	1,00%	1,00%	98,04%
Titre vif - Action	85,71%	NA	85,71%	1,00%	1,00%	83,85%
Titre vif - Action	9,99%	NA	9,99%	1,00%	1,00%	8,89%
Titre vif - Action	14,01%	NA	14,01%	1,00%	1,00%	12,87%
Titre vif - Action	1,00%	NA	1,00%	1,00%	1,00%	-0,01%
Titre vif - Action	-19,24%	NA	-19,24%	1,00%	1,00%	-20,05%
Titre vif - Action	21,03%	NA	21,03%	1,00%	1,00%	19,81%
Titre vif - Action	0,37%	NA	0,37%	1,00%	1,00%	-0,63%
Titre vif - Action	194,13%	NA	194,13%	1,00%	1,00%	191,19%
Titre vif - Action	-5,51%	NA	-5,51%	1,00%	1,00%	-6,45%
Titre vif - Action	-9,54%	NA	-9,54%	1,00%	1,00%	-10,44%
Titre vif - Action	-1,46%	NA	-1,46%	1,00%	1,00%	-2,44%
Titre vif - Action	-16,08%	NA	-16,08%	1,00%	1,00%	-16,92%
Titre vif - Action	33,25%	NA	33,25%	1,00%	1,00%	31,92%
Titre vif - Action	30,91%	NA	30,91%	1,00%	1,00%	29,60%
Titre vif - Action	71,92%	NA	71,92%	1,00%	1,00%	70,20%
Titre vif - Action	58,19%	NA	58,19%	1,00%	1,00%	56,61%
Titre vif - Action	-11,06%	NA	-11,06%	1,00%	1,00%	-11,95%
Titre vif - Action	41,11%	NA	41,11%	1,00%	1,00%	39,70%
Titre vif - Action	42,35%	NA	42,35%	1,00%	1,00%	40,93%
Titre vif - Action	35,49%	NA	35,49%	1,00%	1,00%	34,13%
Titre vif - Action	-44,63%	NA	-44,63%	1,00%	1,00%	-45,19%
Titre vif - Action	1,25%	NA	1,25%	1,00%	1,00%	0,24%
Titre vif - Action	9,41%	NA	9,41%	1,00%	1,00%	8,32%
Titre vif - Action	22,10%	NA	22,10%	1,00%	1,00%	20,88%
Titre vif - Action	14,47%	NA	14,47%	1,00%	1,00%	13,33%
Titre vif - Action	11,18%	NA	11,18%	1,00%	1,00%	10,07%
Titre vif - Action	14,49%	NA	14,49%	1,00%	1,00%	13,35%
Titre vif - Action	107,71%	NA	107,71%	1,00%	1,00%	105,63%
Titre vif - Action	79,76%	NA	79,76%	1,00%	1,00%	77,96%
Titre vif - Action	13,48%	NA	13,48%	1,00%	1,00%	12,35%

Code ISIN	Nom de l'émetteur	Indice	Secteur d'activité
US6153691059	Moody's Corp	S&P 500	Consumer, Non-cyclical
US6174464486	Morgan Stanley	S&P 500	Financial
US61945C1036	Mosaic Co/The	S&P 500	Basic Materials
US6200763075	Motorola Solutions Inc	S&P 500	Communications
N00003054108	Mowi ASA	Euronext Top100	Consumer, Non-cyclical
US5535461004	MSCI Inc	S&P 500	Technology
DE000A0D9PT0	MTU Aero Engines AG	DAX30	Industrial
DE0008430026	Muenchener Rueckversicherungs-Gesellschaft AG in Muenchen	DAX30	Financial
JP3914400001	Murata Manufacturing Co Ltd	Topix Core 30	Industrial
US6311031081	Nasdaq Inc	S&P 500	Financial
GB00BDRO5C01	National Grid PLC	FTSE 100	Utilities
ES0116870314	Naturgy Energy Group SA	IBEX 35	Utilities
GB00BM8PJY71	NatWest Group PLC	FTSE 100	Financial
DE0006452907	Nemetschek SE	STOXX Europe 600	Technology
FR0011675362	Neoen SA	SBF120	Energy
FI0009013296	Neste Oyj	STOXX Europe 600	Energy
CH0038863350	Nestle SA	Swiss Market Index	Consumer, Non-cyclical
US64110D1046	NetApp Inc	S&P 500	Technology
US64110L1061	Netflix Inc	S&P 500	Communications
US6516391066	Newmont Corp	S&P 500	Basic Materials
US65249B2088	News Corp	S&P 500	Communications
US65249B1098	News Corp	S&P 500	Communications
FR0000044448	Nexans SA	SBF120	Industrial
IT0005366767	Nexi SpA	STOXX Europe 600	Consumer, Non-cyclical
FR0010112524	Nexity SA	SBF120	Financial
GB0032089863	Next PLC	FTSE 100	Consumer, Cyclical
US65339F1012	NextEra Energy Inc	S&P 500	Utilities
SE0015988019	Nibe Industrier AB	STOXX Europe 600	Industrial
JP3734800000	NIDEC CORP	Topix Core 30	Industrial
US6541061031	NIKE Inc	S&P 500	Consumer, Cyclical
JP3756600007	Nintendo Co Ltd	Topix Core 30	Consumer, Cyclical
JP3735400008	Nippon Telegraph & Telephone Corp	Topix Core 30	Communications
US65473P1057	NISource Inc	S&P 500	Utilities
NL0010773842	NN Group NV	Euronext Top100	Financial
FI0009000681	Nokia Oyj	STOXX Europe 600	Communications
FI4000297767	Nordea Bank Abp	STOXX Europe 600	Financial
US6556631025	Nordson Corp	S&P 500	Industrial
US6558441084	Norfolk Southern Corp	S&P 500	Industrial
N00005052605	Norsk Hydro ASA	Euronext Top100	Basic Materials
US6658591044	Northern Trust Corp	S&P 500	Financial
US6668071029	Northrop Grumman Corp	S&P 500	Industrial
BMG667211046	Norwegian Cruise Line Holdings Ltd	S&P 500	Consumer, Cyclical
CH0012005267	Novartis AG	Swiss Market Index	Consumer, Non-cyclical
DK0062498333	Novo Nordisk A/S	STOXX Europe 600	Consumer, Non-cyclical
DK0060336014	Novonosis (Novozymes) B	STOXX Europe 600	Basic Materials
US6293775085	NRG Energy Inc	S&P 500	Utilities
US6703461052	Nucor Corp	S&P 500	Basic Materials
US67066G1040	NVIDIA Corp	S&P 500	Technology
US62944T1051	NVR Inc	S&P 500	Consumer, Cyclical
NL0009538784	NXP Semiconductors NV	S&P 500	Technology
GB0083MBS747	Ócado Group PLC	FTSE 100	Consumer, Non-cyclical
NL0010558797	OCI NV	STOXX Europe 600	Basic Materials
US6795801009	Old Dominion Freight Line Inc	S&P 500	Industrial
US6819191064	Omnicom Group Inc	S&P 500	Communications
AT0000743059	OMV AG	STOXX Europe 600	Energy
US6821891057	ON Semiconductor Corp	S&P 500	Technology
US68389X1054	Oracle Corp	S&P 500	Technology
FR0000133308	Orange SA	CAC40	Communications
US67103H1077	O'Reilly Automotive Inc	S&P 500	Consumer, Cyclical

Classification	Performance brute de l'actif N-1 (1)	Frais de gestion de l'actif (2) pour les Actions : Non Appliquable (NA)	Performance nette de l'actif N-1 (3)	Frais de gestion du contrat	Frais totaux (4)	Performance finale pour le titulaire du contrat (5)
Titre vif - Action	41,52%	NA	41,52%	1,00%	1,00%	40,10%
Titre vif - Action	13,91%	NA	13,91%	1,00%	1,00%	12,77%
Titre vif - Action	-16,39%	NA	-16,39%	1,00%	1,00%	-17,23%
Titre vif - Action	23,03%	NA	23,03%	1,00%	1,00%	21,80%
Titre vif - Action	13,16%	NA	13,16%	1,00%	1,00%	12,03%
Titre vif - Action	22,91%	NA	22,91%	1,00%	1,00%	21,68%
Titre vif - Action	-2,08%	NA	-2,08%	1,00%	1,00%	-3,06%
Titre vif - Action	27,73%	NA	27,73%	1,00%	1,00%	26,45%
Titre vif - Action	38,87%	NA	38,87%	1,00%	1,00%	37,48%
Titre vif - Action	-3,68%	NA	-3,68%	1,00%	1,00%	-4,64%
Titre vif - Action	11,98%	NA	11,98%	1,00%	1,00%	10,86%
Titre vif - Action	17,39%	NA	17,39%	1,00%	1,00%	16,22%
Titre vif - Action	-12,10%	NA	-12,10%	1,00%	1,00%	-12,98%
Titre vif - Action	65,65%	NA	65,65%	1,00%	1,00%	63,99%
Titre vif - Action	-12,41%	NA	-12,41%	1,00%	1,00%	-13,28%
Titre vif - Action	-22,07%	NA	-22,07%	1,00%	1,00%	-22,85%
Titre vif - Action	-6,65%	NA	-6,65%	1,00%	1,00%	-7,58%
Titre vif - Action	51,14%	NA	51,14%	1,00%	1,00%	49,63%
Titre vif - Action	65,11%	NA	65,11%	1,00%	1,00%	63,46%
Titre vif - Action	-8,78%	NA	-8,78%	1,00%	1,00%	-9,69%
Titre vif - Action	41,00%	NA	41,00%	1,00%	1,00%	39,59%
Titre vif - Action	36,39%	NA	36,39%	1,00%	1,00%	35,03%
Titre vif - Action	-3,61%	NA	-3,61%	1,00%	1,00%	-4,58%
Titre vif - Action	0,54%	NA	0,54%	1,00%	1,00%	-0,46%
Titre vif - Action	-27,77%	NA	-27,77%	1,00%	1,00%	-28,49%
Titre vif - Action	43,97%	NA	43,97%	1,00%	1,00%	42,53%
Titre vif - Action	-25,30%	NA	-25,30%	1,00%	1,00%	-26,04%
Titre vif - Action	-26,67%	NA	-26,67%	1,00%	1,00%	-27,40%
Titre vif - Action	-15,87%	NA	-15,87%	1,00%	1,00%	-16,71%
Titre vif - Action	-6,04%	NA	-6,04%	1,00%	1,00%	-6,98%
Titre vif - Action	38,02%	NA	38,02%	1,00%	1,00%	36,64%
Titre vif - Action	17,85%	NA	17,85%	1,00%	1,00%	16,67%
Titre vif - Action	0,45%	NA	0,45%	1,00%	1,00%	-0,56%
Titre vif - Action	1,89%	NA	1,89%	1,00%	1,00%	0,87%
Titre vif - Action	-27,28%	NA	-27,28%	1,00%	1,00%	-28,01%
Titre vif - Action	21,50%	NA	21,50%	1,00%	1,00%	20,29%
Titre vif - Action	12,38%	NA	12,38%	1,00%	1,00%	11,26%
Titre vif - Action	-1,66%	NA	-1,66%	1,00%	1,00%	-2,65%
Titre vif - Action	1,03%	NA	1,03%	1,00%	1,00%	0,02%
Titre vif - Action	-0,97%	NA	-0,97%	1,00%	1,00%	-1,96%
Titre vif - Action	-12,80%	NA	-12,80%	1,00%	1,00%	-13,67%
Titre vif - Action	63,73%	NA	63,73%	1,00%	1,00%	62,09%
Titre vif - Action	11,66%	NA	11,66%	1,00%	1,00%	10,55%
Titre vif - Action	50,72%	NA	50,72%	1,00%	1,00%	49,22%
Titre vif - Action	8,89%	NA	8,89%	1,00%	1,00%	7,80%
Titre vif - Action	69,23%	NA	69,23%	1,00%	1,00%	67,54%
Titre vif - Action	33,74%	NA	33,74%	1,00%	1,00%	32,40%
Titre vif - Action	239,02%	NA	239,02%	1,00%	1,00%	235,63%
Titre vif - Action	51,77%	NA	51,77%	1,00%	1,00%	50,25%
Titre vif - Action	48,35%	NA	48,35%	1,00%	1,00%	46,86%
Titre vif - Action	22,96%	NA	22,96%	1,00%	1,00%	21,73%
Titre vif - Action	-7,38%	NA	-7,38%	1,00%	1,00%	-8,31%
Titre vif - Action	43,47%	NA	43,47%	1,00%	1,00%	42,03%
Titre vif - Action	9,58%	NA	9,58%	1,00%	1,00%	8,48%
Titre vif - Action	-6,65%	NA	-6,65%	1,00%	1,00%	-7,58%
Titre vif - Action	33,93%	NA	33,93%	1,00%	1,00%	32,59%
Titre vif - Action	30,94%	NA	30,94%	1,00%	1,00%	29,63%
Titre vif - Action	18,24%	NA	18,24%	1,00%	1,00%	17,06%
Titre vif - Action	12,56%	NA	12,56%	1,00%	1,00%	11,44%

Code ISIN	Nom de l'émetteur	Indice	Secteur d'activité
FI0009014377	Orion Oyj	STOXX Europe 600	Consumer, Non-cyclical
NO0003733800	Orkla ASA	STOXX Europe 600	Consumer, Non-cyclical
PLPKN0000018	ORLEN SA	STOXX Europe 600	Energy
FR001400NLM4	Orpea SA	SBF120	Consumer, Non-cyclical
DK0060094928	Orsted AS	STOXX Europe 600	Utilities
US68902V1070	Otis Worldwide Corp	S&P 500	Industrial
US6937181088	PACCAR Inc	S&P 500	Consumer, Cyclical
US6951561090	Packaging Corp of America	S&P 500	Industrial
US6974351057	Palo Alto Networks Inc	S&P 500	Communications
DK0060252690	Pandora A/S	STOXX Europe 600	Consumer, Cyclical
US92556H2067	Paramount Global	S&P 500	Communications
US7010941042	Parker-Hannifin Corp	S&P 500	Industrial
CH0024608827	Partners Group Holding AG	Swiss Market Index	Financial
US7043261079	Paychex Inc	S&P 500	Technology
US70432V1026	Paycom Software Inc	S&P 500	Technology
US70450Y1038	PayPal Holdings Inc	S&P 500	Consumer, Non-cyclical
US7223041028	PDD Holdings Inc	Nasdaq100	Communications
GB0006776081	Pearson PLC	FTSE 100	Communications
IE00BLS09M33	Pentair PLC	S&P 500	Industrial
US7134481081	PepsiCo Inc	S&P 500	Consumer, Non-cyclical
FR0001206693	Pernod Ricard SA	CAC40	Consumer, Non-cyclical
GG00BPFJTF46	Pershing Square Holdings Ltd/Fund	FTSE 100	Financial
GB0006825383	Persimmon PLC	FTSE 100	Consumer, Cyclical
US7170811035	Pfizer Inc	S&P 500	Consumer, Non-cyclical
US69331C1080	PG&E Corp	S&P 500	Utilities
US7185461040	Phillips 66	S&P 500	Energy
GB00BGXQNP29	Phoenix Group Holdings PLC	FTSE 100	Financial
US7234841010	Pinnacle West Capital Corp	S&P 500	Utilities
NL0015001W49	Pluxee NV	Euronext Top100	Consumer, Non-cyclical
US6934751057	PNC Financial Services Group Inc/The	S&P 500	Financial
DE00PAH00038	Porsche Automobil Holding SE	DAX30	Consumer, Cyclical
IT0003796171	Poste Italiane SpA	Euronext Top100	Industrial
PLPKO0000016	Powszechna Kasa Oszczednosci Bank Polski SA	STOXX Europe 600	Financial
PLPZU0000011	Powszechny Zaklad Ubezpieczen SA	STOXX Europe 600	Financial
US6935061076	PPG Industries Inc	S&P 500	Basic Materials
US74251V1026	Principal Financial Group Inc	S&P 500	Financial
US7427181091	Procter & Gamble Co/The	S&P 500	Consumer, Non-cyclical
US7433151039	Progressive Corp/The	S&P 500	Financial
US74340W1036	Prologis Inc	S&P 500	Financial
NL0013654783	Prosus NV	STOXX Europe 600	Communications
US7443201022	Prudential Financial Inc	S&P 500	Financial
GB0007099541	Prudential PLC	FTSE 100	Financial
IT0004176001	Prysmian SpA	Euronext Top100	Industrial
CH0018294154	PSP Swiss Property AG	STOXX Europe 600	Financial
US69370C1009	PTC Inc	S&P 500	Technology
US7445731067	Public Service Enterprise Group Inc	S&P 500	Utilities
US74460D1090	Public Storage	S&P 500	Financial
FR0000130577	Publicis Groupe SA	CAC40	Communications
US7458671010	PulteGroup Inc	S&P 500	Consumer, Cyclical
DE0006969603	Puma SE	STOXX Europe 600	Consumer, Cyclical
NL0015001WM6	QIAGEN NV	DAX30	Consumer, Non-cyclical
US74736K1016	Qorvo Inc	S&P 500	Technology
US7475251036	QUALCOMM Inc	S&P 500	Technology
US74762E1029	Quanta Services Inc	S&P 500	Consumer, Non-cyclical
US74834L1008	Quest Diagnostics Inc	S&P 500	Consumer, Non-cyclical
AT0000606306	Raiffeisen Bank International AG	STOXX Europe 600	Financial
US7512121010	Ralph Lauren Corp	S&P 500	Consumer, Cyclical
NL0000379121	Randstad NV	Euronext Top100	Consumer, Non-cyclical
DE0007010803	Rational AG	STOXX Europe 600	Consumer, Cyclical

Classification	Performance brute de l'actif N-1 (1)	Frais de gestion de l'actif (2) pour les Actions : Non Appliquable (NA)	Performance nette de l'actif N-1 (3)	Frais de gestion du contrat	Frais totaux (4)	Performance finale pour le titulaire du contrat (5)
Titre vif - Action	NC	NA	NC	1,00%	1,00%	NC
Titre vif - Action	15,69%	NA	15,69%	1,00%	1,00%	14,54%
Titre vif - Action	10,60%	NA	10,60%	1,00%	1,00%	9,50%
Titre vif - Action	-95,74%	NA	-95,74%	1,00%	1,00%	-95,78%
Titre vif - Action	-39,38%	NA	-39,38%	1,00%	1,00%	-39,98%
Titre vif - Action	16,04%	NA	16,04%	1,00%	1,00%	14,88%
Titre vif - Action	54,96%	NA	54,96%	1,00%	1,00%	53,41%
Titre vif - Action	31,88%	NA	31,88%	1,00%	1,00%	30,56%
Titre vif - Action	111,32%	NA	111,32%	1,00%	1,00%	109,21%
Titre vif - Action	96,43%	NA	96,43%	1,00%	1,00%	94,47%
Titre vif - Action	-10,46%	NA	-10,46%	1,00%	1,00%	-11,35%
Titre vif - Action	60,79%	NA	60,79%	1,00%	1,00%	59,18%
Titre vif - Action	55,17%	NA	55,17%	1,00%	1,00%	53,62%
Titre vif - Action	6,20%	NA	6,20%	1,00%	1,00%	5,14%
Titre vif - Action	-33,07%	NA	-33,07%	1,00%	1,00%	-33,74%
Titre vif - Action	-13,77%	NA	-13,77%	1,00%	1,00%	-14,64%
Titre vif - Action	79,41%	NA	79,41%	1,00%	1,00%	77,62%
Titre vif - Action	5,39%	NA	5,39%	1,00%	1,00%	4,34%
Titre vif - Action	64,18%	NA	64,18%	1,00%	1,00%	62,53%
Titre vif - Action	-3,31%	NA	-3,31%	1,00%	1,00%	-4,28%
Titre vif - Action	-10,75%	NA	-10,75%	1,00%	1,00%	-11,65%
Titre vif - Action	36,03%	NA	36,03%	1,00%	1,00%	34,67%
Titre vif - Action	22,00%	NA	22,00%	1,00%	1,00%	20,78%
Titre vif - Action	-41,22%	NA	-41,22%	1,00%	1,00%	-41,81%
Titre vif - Action	10,95%	NA	10,95%	1,00%	1,00%	9,84%
Titre vif - Action	33,13%	NA	33,13%	1,00%	1,00%	31,80%
Titre vif - Action	-2,78%	NA	-2,78%	1,00%	1,00%	-3,75%
Titre vif - Action	-1,21%	NA	-1,21%	1,00%	1,00%	-2,19%
Titre vif - Action	NC	NA	NC	1,00%	1,00%	NC
Titre vif - Action	2,69%	NA	2,69%	1,00%	1,00%	1,66%
Titre vif - Action	-5,28%	NA	-5,28%	1,00%	1,00%	-6,23%
Titre vif - Action	20,52%	NA	20,52%	1,00%	1,00%	19,32%
Titre vif - Action	66,13%	NA	66,13%	1,00%	1,00%	64,47%
Titre vif - Action	41,84%	NA	41,84%	1,00%	1,00%	40,42%
Titre vif - Action	21,22%	NA	21,22%	1,00%	1,00%	20,01%
Titre vif - Action	-2,83%	NA	-2,83%	1,00%	1,00%	-3,80%
Titre vif - Action	-0,85%	NA	-0,85%	1,00%	1,00%	-1,84%
Titre vif - Action	23,15%	NA	23,15%	1,00%	1,00%	21,92%
Titre vif - Action	21,59%	NA	21,59%	1,00%	1,00%	20,37%
Titre vif - Action	-8,50%	NA	-8,50%	1,00%	1,00%	-9,42%
Titre vif - Action	10,07%	NA	10,07%	1,00%	1,00%	8,97%
Titre vif - Action	-20,09%	NA	-20,09%	1,00%	1,00%	-20,89%
Titre vif - Action	20,69%	NA	20,69%	1,00%	1,00%	19,49%
Titre vif - Action	12,41%	NA	12,41%	1,00%	1,00%	11,28%
Titre vif - Action	45,75%	NA	45,75%	1,00%	1,00%	44,29%
Titre vif - Action	3,61%	NA	3,61%	1,00%	1,00%	2,58%
Titre vif - Action	13,61%	NA	13,61%	1,00%	1,00%	12,47%
Titre vif - Action	47,11%	NA	47,11%	1,00%	1,00%	45,64%
Titre vif - Action	128,78%	NA	128,78%	1,00%	1,00%	126,49%
Titre vif - Action	-9,26%	NA	-9,26%	1,00%	1,00%	-10,17%
Titre vif - Action	-16,19%	NA	-16,19%	1,00%	1,00%	-17,03%
Titre vif - Action	24,24%	NA	24,24%	1,00%	1,00%	23,00%
Titre vif - Action	35,07%	NA	35,07%	1,00%	1,00%	33,72%
Titre vif - Action	51,70%	NA	51,70%	1,00%	1,00%	50,19%
Titre vif - Action	-10,06%	NA	-10,06%	1,00%	1,00%	-10,96%
Titre vif - Action	28,04%	NA	28,04%	1,00%	1,00%	26,76%
Titre vif - Action	39,81%	NA	39,81%	1,00%	1,00%	38,41%
Titre vif - Action	4,80%	NA	4,80%	1,00%	1,00%	3,75%
Titre vif - Action	28,66%	NA	28,66%	1,00%	1,00%	27,37%

Code ISIN	Nom de l'émetteur	Indice	Secteur d'activité
US7547301090	Raymond James Financial Inc	S&P 500	Financial
US7561091049	Realty Income Corp	S&P 500	Financial
GB00824CGK77	Reckitt Benckiser Group PLC	FTSE 100	Consumer, Non-cyclical
IT0003828271	Recordati Industria Chimica e Farmaceutica SpA	Euronext Top100	Consumer, Non-cyclical
JP3970300004	Recruit Holdings Co Ltd	Topix Core 30	Consumer, Non-cyclical
ES0173093024	Redeia Corp SA	IBEX 35	Utilities
US7588491032	Regency Centers Corp	S&P 500	Financial
US75886F1075	Regeneron Pharmaceuticals Inc	S&P 500	Consumer, Non-cyclical
US7591EP1005	Regions Financial Corp	S&P 500	Financial
GB008280DG97	RELX PLC	FTSE 100	Consumer, Non-cyclical
FR0000130395	Remy Cointreau SA	SBF120	Consumer, Non-cyclical
FR0000131906	Renault SA	CAC40	Consumer, Cyclical
GB008082RF11	Rentokil Initial PLC	FTSE 100	Consumer, Non-cyclical
ES0173516115	Repsol SA	IBEX 35	Energy
US7607591002	Republic Services Inc	S&P 500	Industrial
US7611521078	ResMed Inc	S&P 500	Consumer, Non-cyclical
US7140461093	Revvity Inc	S&P 500	Consumer, Non-cyclical
FR0010451203	Rexel SA	SBF120	Consumer, Cyclical
GB008GDT3G23	Rightmove PLC	FTSE 100	Communications
GB0007188757	Rio Tinto PLC	FTSE 100	Basic Materials
US7703231032	Robert Half Inc	S&P 500	Consumer, Non-cyclical
CH0012032048	Roche Holding AG	Swiss Market Index	Consumer, Non-cyclical
US7739031091	Rockwell Automation Inc	S&P 500	Industrial
DK0010219153	ROCKWOOL A/S	STOXX Europe 600	Industrial
US7757111049	Rollins Inc	S&P 500	Consumer, Non-cyclical
GB00863H8491	Rolls-Royce Holdings PLC	FTSE 100	Industrial
US7766961061	Roper Technologies Inc	S&P 500	Technology
US7782961038	Ross Stores Inc	S&P 500	Consumer, Cyclical
LR0008862868	Royal Caribbean Cruises Ltd	S&P 500	Consumer, Cyclical
GB0003096442	RS GROUP PLC	FTSE 100	Consumer, Cyclical
US75513E1010	RTX Corp	S&P 500	Industrial
FR0013269123	Rubis SCA	SBF120	Energy
DE0007037129	RWE AG	DAX30	Utilities
IE00BYTBXV33	Ryanair Holdings PLC	Euronext Top100	Consumer, Cyclical
US78409V1044	S&P Global Inc	S&P 500	Consumer, Non-cyclical
SE0000112385	Saab AB	STOXX Europe 600	Industrial
ES0182870214	Sacyr SA	IBEX 35	Industrial
FR0000073272	Safran SA	CAC40	Industrial
SE0005127818	Sagax AB	STOXX Europe 600	Financial
GB0088C3BL03	Sage Group PLC/The	FTSE 100	Technology
US79466L3024	Salesforce Inc	S&P 500	Technology
N00010310956	Salmar ASA	STOXX Europe 600	Consumer, Non-cyclical
FI4000552500	Sampo Oyj	STOXX Europe 600	Financial
CH1243598427	Sandoz Group AG	STOXX Europe 600	Consumer, Non-cyclical
SE0000667891	Sandvik AB	STOXX Europe 600	Industrial
FR0000120578	Sanofi SA	CAC40	Consumer, Non-cyclical
PLBZ00000044	Santander Bank Polska SA	STOXX Europe 600	Financial
DE0007164600	SAP SE	DAX30	Technology
DE0007165631	Sartorius AG	DAX30	Industrial
FR0013154002	Sartorius Stedim Biotech	SBF120	Consumer, Non-cyclical
US78410G1040	SBA Communications Corp	S&P 500	Financial
CH0024638196	Schindler Holding AG	STOXX Europe 600	Industrial
AN8068571086	Schlumberger NV	S&P 500	Energy
FR0000121972	Schneider Electric SE	CAC40	Industrial
GB00BP9LHF23	Schroders PLC	FTSE 100	Financial
FR0010411983	SCOR SE	SBF120	Financial
GB00BLDYK618	Scottish Mortgage Investment Trust PLC	FTSE 100	Financial
DE000A12DM80	Scout24 SE	STOXX Europe 600	Communications
IE00BKVD2N49	Seagate Technology Holdings PLC	S&P 500	Technology

Classification	Performance brute de l'actif N-1 (1)	Frais de gestion de l'actif (2) pour les Actions : Non Appliquable (NA)	Performance nette de l'actif N-1 (3)	Frais de gestion du contrat	Frais totaux (4)	Performance finale pour le titulaire du contrat (5)
Titre vif - Action	6,11%	NA	6,11%	1,00%	1,00%	5,05%
Titre vif - Action	-4,58%	NA	-4,58%	1,00%	1,00%	-5,53%
Titre vif - Action	-2,84%	NA	-2,84%	1,00%	1,00%	-3,82%
Titre vif - Action	29,36%	NA	29,36%	1,00%	1,00%	28,07%
Titre vif - Action	43,55%	NA	43,55%	1,00%	1,00%	42,12%
Titre vif - Action	-2,34%	NA	-2,34%	1,00%	1,00%	-3,32%
Titre vif - Action	11,77%	NA	11,77%	1,00%	1,00%	10,65%
Titre vif - Action	21,73%	NA	21,73%	1,00%	1,00%	20,52%
Titre vif - Action	-5,70%	NA	-5,70%	1,00%	1,00%	-6,64%
Titre vif - Action	38,85%	NA	38,85%	1,00%	1,00%	37,46%
Titre vif - Action	-25,09%	NA	-25,09%	1,00%	1,00%	-25,84%
Titre vif - Action	18,90%	NA	18,90%	1,00%	1,00%	17,72%
Titre vif - Action	-12,08%	NA	-12,08%	1,00%	1,00%	-12,96%
Titre vif - Action	-4,84%	NA	-4,84%	1,00%	1,00%	-5,79%
Titre vif - Action	29,63%	NA	29,63%	1,00%	1,00%	28,34%
Titre vif - Action	-16,53%	NA	-16,53%	1,00%	1,00%	-17,37%
Titre vif - Action	-21,86%	NA	-21,86%	1,00%	1,00%	-22,65%
Titre vif - Action	42,73%	NA	42,73%	1,00%	1,00%	41,30%
Titre vif - Action	14,32%	NA	14,32%	1,00%	1,00%	13,18%
Titre vif - Action	7,03%	NA	7,03%	1,00%	1,00%	5,96%
Titre vif - Action	22,15%	NA	22,15%	1,00%	1,00%	20,93%
Titre vif - Action	-12,77%	NA	-12,77%	1,00%	1,00%	-13,65%
Titre vif - Action	22,62%	NA	22,62%	1,00%	1,00%	21,39%
Titre vif - Action	23,53%	NA	23,53%	1,00%	1,00%	22,30%
Titre vif - Action	21,19%	NA	21,19%	1,00%	1,00%	19,98%
Titre vif - Action	221,57%	NA	221,57%	1,00%	1,00%	218,35%
Titre vif - Action	26,92%	NA	26,92%	1,00%	1,00%	25,65%
Titre vif - Action	20,64%	NA	20,64%	1,00%	1,00%	19,43%
Titre vif - Action	161,97%	NA	161,97%	1,00%	1,00%	159,35%
Titre vif - Action	-5,88%	NA	-5,88%	1,00%	1,00%	-6,82%
Titre vif - Action	-14,44%	NA	-14,44%	1,00%	1,00%	-15,30%
Titre vif - Action	-1,51%	NA	-1,51%	1,00%	1,00%	-2,49%
Titre vif - Action	1,16%	NA	1,16%	1,00%	1,00%	0,15%
Titre vif - Action	56,22%	NA	56,22%	1,00%	1,00%	54,66%
Titre vif - Action	32,79%	NA	32,79%	1,00%	1,00%	31,46%
Titre vif - Action	49,19%	NA	49,19%	1,00%	1,00%	47,69%
Titre vif - Action	26,04%	NA	26,04%	1,00%	1,00%	24,78%
Titre vif - Action	37,72%	NA	37,72%	1,00%	1,00%	36,34%
Titre vif - Action	18,74%	NA	18,74%	1,00%	1,00%	17,55%
Titre vif - Action	60,94%	NA	60,94%	1,00%	1,00%	59,33%
Titre vif - Action	98,46%	NA	98,46%	1,00%	1,00%	96,48%
Titre vif - Action	54,44%	NA	54,44%	1,00%	1,00%	52,89%
Titre vif - Action	-5,36%	NA	-5,36%	1,00%	1,00%	-6,30%
Titre vif - Action	NC	NA	NC	1,00%	1,00%	NC
Titre vif - Action	18,54%	NA	18,54%	1,00%	1,00%	17,36%
Titre vif - Action	3,68%	NA	3,68%	1,00%	1,00%	2,65%
Titre vif - Action	97,82%	NA	97,82%	1,00%	1,00%	95,84%
Titre vif - Action	47,15%	NA	47,15%	1,00%	1,00%	45,68%
Titre vif - Action	-9,48%	NA	-9,48%	1,00%	1,00%	-10,39%
Titre vif - Action	-20,46%	NA	-20,46%	1,00%	1,00%	-21,25%
Titre vif - Action	-8,15%	NA	-8,15%	1,00%	1,00%	-9,07%
Titre vif - Action	23,39%	NA	23,39%	1,00%	1,00%	22,15%
Titre vif - Action	-0,79%	NA	-0,79%	1,00%	1,00%	-1,78%
Titre vif - Action	41,88%	NA	41,88%	1,00%	1,00%	40,46%
Titre vif - Action	3,54%	NA	3,54%	1,00%	1,00%	2,51%
Titre vif - Action	30,25%	NA	30,25%	1,00%	1,00%	28,94%
Titre vif - Action	12,45%	NA	12,45%	1,00%	1,00%	11,33%
Titre vif - Action	NC	NA	NC	1,00%	1,00%	NC
Titre vif - Action	69,17%	NA	69,17%	1,00%	1,00%	67,48%

Code ISIN	Nom de l'émetteur	Indice	Secteur d'activité
FR0000121709	SEB SA	SBF120	Consumer, Cyclical
SE0000163594	Securitas AB	STOXX Europe 600	Consumer, Non-cyclical
GB00852N1N88	Segro PLC	FTSE 100	Financial
US8168511090	Sempra	S&P 500	Utilities
US81762P1021	ServiceNow Inc	S&P 500	Technology
LU0080807324	SES SA	SBF120	Communications
JP3422950000	Seven & i Holdings Co Ltd	Topix Core 30	Consumer, Non-cyclical
GB00B1FH8I72	Severn Trent PLC	FTSE 100	Utilities
CH1256740924	SGS SA	STOXX Europe 600	Consumer, Non-cyclical
GB00BP6MXD84	Shell PLC	Euronext Top100	Energy
US8243481061	Sherwin-Williams Co/The	S&P 500	Basic Materials
JP3371200001	Shin-Etsu Chemical Co Ltd	Topix Core 30	Basic Materials
DE0007236101	Siemens AG	DAX30	Industrial
DE000ENER6Y0	Siemens Energy AG	DAX30	Industrial
DE000SHL1006	Siemens Healthineers AG	DAX30	Consumer, Non-cyclical
CH0435377954	SIG Group AG	STOXX Europe 600	Industrial
CH0418792922	Sika AG	Swiss Market Index	Industrial
US8288061091	Simon Property Group Inc	S&P 500	Financial
US82968B1035	Sirius XM Holdings Inc	Nasdaq100	Communications
SE0000148884	Skandinaviska Enskilda Banken AB	STOXX Europe 600	Financial
SE0000113250	Skanska AB	STOXX Europe 600	Industrial
SE0000108227	SKF AB	STOXX Europe 600	Industrial
US83088M1027	Skyworks Solutions Inc	S&P 500	Technology
JP3162600005	SMC Corp	Topix Core 30	Industrial
GB0009223206	Smith & Nephew PLC	FTSE 100	Consumer, Non-cyclical
GB00B1WY2338	Smiths Group PLC	FTSE 100	Industrial
IE00B1RR8406	Smurfit Kappa Group PLC	Euronext Top100	Basic Materials
IT0003153415	Snam SpA	Euronext Top100	Utilities
US8330341012	Snap-on Inc	S&P 500	Industrial
FR0000120966	Societe BIC SA	SBF120	Consumer, Non-cyclical
FR0000130809	Societe Generale SA	CAC40	Financial
FR0000121220	Sodexo SA	Euronext Top100	Consumer, Cyclical
BE0003717312	Sofina SA	STOXX Europe 600	Financial
JP3732000009	SoftBank Corp	Topix Core 30	Communications
JP3436100006	SoftBank Group Corp	Topix Core 30	Communications
FR0013227113	SOITEC	SBF120	Technology
ES0165386014	Solaria Energia y Medio Ambiente SA	IBEX 35	Energy
FR0013379484	Solutions 30 SE	SBF120	Technology
BE0003470755	Solvay SA	Euronext Top100	Basic Materials
US83444M1018	Solventum Corp	S&P 500	Consumer, Non-cyclical
CH0012549785	Sonova Holding AG	Swiss Market Index	Consumer, Non-cyclical
JP3435000009	Sony Group Corp	Topix Core 30	Consumer, Cyclical
FR0000050809	Sopra Steria Group	SBF120	Technology
US8447411088	Southwest Airlines Co	S&P 500	Consumer, Cyclical
FR0012757854	SPIE SA	SBF120	Industrial
GB00BWFQGN14	Spirax-Sarco Engineering PLC	FTSE 100	Industrial
SE0000120669	SSAB AB	STOXX Europe 600	Basic Materials
GB0007908733	SSE PLC	FTSE 100	Utilities
GB0007669376	St James's Place PLC	FTSE 100	Financial
GB0004082847	Standard Chartered PLC	FTSE 100	Financial
US8545021011	Stanley Black & Decker Inc	S&P 500	Industrial
US8552441094	Starbucks Corp	S&P 500	Consumer, Cyclical
US8574771031	State Street Corp	S&P 500	Financial
US8581191009	Steel Dynamics Inc	S&P 500	Basic Materials
NL00150001Q9	Stellantis NV	CAC40	Consumer, Cyclical
IE00BFY8C754	STERIS PLC	S&P 500	Consumer, Non-cyclical
NL0000226223	STMicroelectronics NV	CAC40	Technology
FI0009005961	Stora Enso Oyj	STOXX Europe 600	Industrial
CH1175448666	Straumann Holding AG	STOXX Europe 600	Consumer, Non-cyclical

Classification	Performance brute de l'actif N-1 (1)	Frais de gestion de l'actif (2) pour les Actions : Non Appliquable (NA)	Performance nette de l'actif N-1 (3)	Frais de gestion du contrat	Frais totaux (4)	Performance finale pour le titulaire du contrat (5)
Titre vif - Action	48,44%	NA	48,44%	1,00%	1,00%	46,95%
Titre vif - Action	17,86%	NA	17,86%	1,00%	1,00%	16,68%
Titre vif - Action	20,26%	NA	20,26%	1,00%	1,00%	19,05%
Titre vif - Action	-0,02%	NA	-0,02%	1,00%	1,00%	-1,02%
Titre vif - Action	81,96%	NA	81,96%	1,00%	1,00%	80,14%
Titre vif - Action	6,85%	NA	6,85%	1,00%	1,00%	5,78%
Titre vif - Action	0,84%	NA	0,84%	1,00%	1,00%	-0,17%
Titre vif - Action	1,38%	NA	1,38%	1,00%	1,00%	0,36%
Titre vif - Action	-12,31%	NA	-12,31%	1,00%	1,00%	-13,19%
Titre vif - Action	15,05%	NA	15,05%	1,00%	1,00%	13,90%
Titre vif - Action	32,72%	NA	32,72%	1,00%	1,00%	31,39%
Titre vif - Action	86,84%	NA	86,84%	1,00%	1,00%	84,97%
Titre vif - Action	34,88%	NA	34,88%	1,00%	1,00%	33,54%
Titre vif - Action	-31,72%	NA	-31,72%	1,00%	1,00%	-32,40%
Titre vif - Action	14,69%	NA	14,69%	1,00%	1,00%	13,54%
Titre vif - Action	-2,34%	NA	-2,34%	1,00%	1,00%	-3,31%
Titre vif - Action	25,02%	NA	25,02%	1,00%	1,00%	23,77%
Titre vif - Action	29,28%	NA	29,28%	1,00%	1,00%	27,99%
Titre vif - Action	-4,23%	NA	-4,23%	1,00%	1,00%	-5,19%
Titre vif - Action	23,06%	NA	23,06%	1,00%	1,00%	21,83%
Titre vif - Action	15,82%	NA	15,82%	1,00%	1,00%	14,66%
Titre vif - Action	31,18%	NA	31,18%	1,00%	1,00%	29,87%
Titre vif - Action	26,48%	NA	26,48%	1,00%	1,00%	25,22%
Titre vif - Action	38,11%	NA	38,11%	1,00%	1,00%	36,73%
Titre vif - Action	0,06%	NA	0,06%	1,00%	1,00%	-0,94%
Titre vif - Action	13,26%	NA	13,26%	1,00%	1,00%	12,12%
Titre vif - Action	5,99%	NA	5,99%	1,00%	1,00%	4,93%
Titre vif - Action	8,84%	NA	8,84%	1,00%	1,00%	7,75%
Titre vif - Action	29,69%	NA	29,69%	1,00%	1,00%	28,39%
Titre vif - Action	2,78%	NA	2,78%	1,00%	1,00%	1,75%
Titre vif - Action	10,12%	NA	10,12%	1,00%	1,00%	9,02%
Titre vif - Action	14,87%	NA	14,87%	1,00%	1,00%	13,72%
Titre vif - Action	11,39%	NA	11,39%	1,00%	1,00%	10,27%
Titre vif - Action	24,66%	NA	24,66%	1,00%	1,00%	23,41%
Titre vif - Action	12,37%	NA	12,37%	1,00%	1,00%	11,25%
Titre vif - Action	5,86%	NA	5,86%	1,00%	1,00%	4,80%
Titre vif - Action	8,70%	NA	8,70%	1,00%	1,00%	7,62%
Titre vif - Action	56,27%	NA	56,27%	1,00%	1,00%	54,71%
Titre vif - Action	71,65%	NA	71,65%	1,00%	1,00%	69,94%
Titre vif - Action	NC	NA	NC	1,00%	1,00%	NC
Titre vif - Action	27,55%	NA	27,55%	1,00%	1,00%	26,27%
Titre vif - Action	34,53%	NA	34,53%	1,00%	1,00%	33,18%
Titre vif - Action	43,58%	NA	43,58%	1,00%	1,00%	42,14%
Titre vif - Action	-11,82%	NA	-11,82%	1,00%	1,00%	-12,70%
Titre vif - Action	19,33%	NA	19,33%	1,00%	1,00%	18,14%
Titre vif - Action	0,43%	NA	0,43%	1,00%	1,00%	-0,58%
Titre vif - Action	60,80%	NA	60,80%	1,00%	1,00%	59,19%
Titre vif - Action	14,68%	NA	14,68%	1,00%	1,00%	13,54%
Titre vif - Action	-34,28%	NA	-34,28%	1,00%	1,00%	-34,94%
Titre vif - Action	9,42%	NA	9,42%	1,00%	1,00%	8,32%
Titre vif - Action	35,46%	NA	35,46%	1,00%	1,00%	34,11%
Titre vif - Action	-1,19%	NA	-1,19%	1,00%	1,00%	-2,17%
Titre vif - Action	3,52%	NA	3,52%	1,00%	1,00%	2,48%
Titre vif - Action	22,74%	NA	22,74%	1,00%	1,00%	21,51%
Titre vif - Action	79,01%	NA	79,01%	1,00%	1,00%	77,22%
Titre vif - Action	20,20%	NA	20,20%	1,00%	1,00%	18,99%
Titre vif - Action	37,83%	NA	37,83%	1,00%	1,00%	36,45%
Titre vif - Action	0,30%	NA	0,30%	1,00%	1,00%	-0,70%
Titre vif - Action	29,17%	NA	29,17%	1,00%	1,00%	27,88%

Code ISIN	Nom de l'émetteur	Indice	Secteur d'activité
US8636671013	Stryker Corp	S&P 500	Consumer, Non-cyclical
JP3890350006	Sumitomo Mitsui Financial Group Inc	Topix Core 30	Financial
US86800U1043	Super Micro Computer Inc	S&P 500	Technology
SE0000112724	Svenska Cellulosa AB SCA	STOXX Europe 600	Industrial
SE0007100599	Svenska Handelsbanken AB	STOXX Europe 600	Financial
CH0012255151	Swatch Group AG/The	STOXX Europe 600	Consumer, Cyclical
SE0000242455	Swedbank AB	STOXX Europe 600	Financial
SE0000872095	Swedish Orphan Biovitrum AB	STOXX Europe 600	Consumer, Non-cyclical
CH0014852781	Swiss Life Holding AG	Swiss Market Index	Financial
CH0008038389	Swiss Prime Site AG	STOXX Europe 600	Financial
CH0126881561	Swiss Re AG	Swiss Market Index	Financial
CH0008742519	Swisscom AG	Swiss Market Index	Communications
BE0974464977	Syensqo SA	Euronext Top100	Basic Materials
DE0005YM9999	Symrise AG	DAX30	Basic Materials
US8716581035	Synchrony Financial	S&P 500	Financial
US8716071076	Synopsys Inc	S&P 500	Technology
US8718291078	Sysco Corp	S&P 500	Consumer, Non-cyclical
US74144T1088	T Rowe Price Group Inc	S&P 500	Financial
JP3463000004	Takeda Pharmaceutical Co Ltd	Topix Core 30	Consumer, Non-cyclical
US8740541094	Take-Two Interactive Software Inc	S&P 500	Technology
DE000TLX1005	Talanx AG	STOXX Europe 600	Financial
US8760301072	Tapestry Inc	S&P 500	Consumer, Cyclical
US87612E1064	Target Corp	S&P 500	Consumer, Cyclical
GB0008782301	Taylor Wimpey PLC	FTSE 100	Consumer, Cyclical
CH0102993182	TE Connectivity Ltd	S&P 500	Industrial
NL0014559478	Technip Energies NV	SBF120	Industrial
SE0005190238	Tele2 AB	STOXX Europe 600	Communications
US8793601050	Teledyne Technologies Inc	S&P 500	Industrial
US8793691069	Teleflex Inc	S&P 500	Consumer, Non-cyclical
SE0000108656	Telefonaktiebolaget LM Ericsson	STOXX Europe 600	Communications
ES0178430E18	Telefonica SA	IBEX 35	Communications
NO0010063308	Telenor ASA	Euronext Top100	Communications
FR0000051807	Teleperformance SE	CAC40	Technology
FR0000054900	Television Francaise 1 SA	SBF120	Communications
SE0000667925	Telia Co AB	STOXX Europe 600	Communications
LU2598331598	Tenaris SA	Euronext Top100	Industrial
US8807701029	Teradyne Inc	S&P 500	Technology
IT0003242622	Terna - Rete Elettrica Nazionale	Euronext Top100	Utilities
US88160R1014	Tesla Inc	S&P 500	Consumer, Cyclical
US8825081040	Texas Instruments Inc	S&P 500	Technology
FR0000121329	Thales SA	CAC40	Industrial
US8835561023	Thermo Fisher Scientific Inc	S&P 500	Consumer, Non-cyclical
US8725401090	TIJ Cos Inc/The	S&P 500	Consumer, Cyclical
US8725901040	T-Mobile US Inc	S&P 500	Communications
JP3910660004	Tokio Marine Holdings Inc	Topix Core 30	Financial
JP3571400005	Tokyo Electron Ltd	Topix Core 30	Technology
FR0000120271	TotalEnergies SE	CAC40	Energy
JP3633400001	Toyota Motor Corp	Topix Core 30	Consumer, Cyclical
US8923561067	Tractor Supply Co	S&P 500	Consumer, Cyclical
US8833911051	Trade Desk Inc/The	Nasdaq100	Communications
IE00BK9ZQ967	Trane Technologies PLC	S&P 500	Industrial
US8936411003	TransDigm Group Inc	S&P 500	Industrial
US89417E1091	Travelers Cos Inc/The	S&P 500	Financial
SE0000114837	Trelleborg AB	STOXX Europe 600	Industrial
FR0005691656	Trigano SA	SBF120	Consumer, Cyclical
US8962391004	Trimble Inc	S&P 500	Industrial
US89832Q1094	Truist Financial Corp	S&P 500	Financial
DK0060636678	Tryg A/S	STOXX Europe 600	Financial
US9022521051	Tyler Technologies Inc	S&P 500	Technology

Classification	Performance brute de l'actif N-1 (1)	Frais de gestion de l'actif (2) pour les Actions : Non Appliquable (NA)	Performance nette de l'actif N-1 (3)	Frais de gestion du contrat	Frais totaux (4)	Performance finale pour le titulaire du contrat (5)
Titre vif - Action	23,78%	NA	23,78%	1,00%	1,00%	22,55%
Titre vif - Action	35,41%	NA	35,41%	1,00%	1,00%	34,06%
Titre vif - Action	246,24%	NA	246,24%	1,00%	1,00%	242,77%
Titre vif - Action	16,61%	NA	16,61%	1,00%	1,00%	15,45%
Titre vif - Action	13,72%	NA	13,72%	1,00%	1,00%	12,58%
Titre vif - Action	-11,31%	NA	-11,31%	1,00%	1,00%	-12,20%
Titre vif - Action	21,23%	NA	21,23%	1,00%	1,00%	20,02%
Titre vif - Action	29,59%	NA	29,59%	1,00%	1,00%	28,30%
Titre vif - Action	29,17%	NA	29,17%	1,00%	1,00%	27,88%
Titre vif - Action	17,33%	NA	17,33%	1,00%	1,00%	16,15%
Titre vif - Action	16,40%	NA	16,40%	1,00%	1,00%	15,24%
Titre vif - Action	3,72%	NA	3,72%	1,00%	1,00%	2,68%
Titre vif - Action	NC	NA	NC	1,00%	1,00%	NC
Titre vif - Action	-1,03%	NA	-1,03%	1,00%	1,00%	-2,02%
Titre vif - Action	19,78%	NA	19,78%	1,00%	1,00%	18,59%
Titre vif - Action	61,27%	NA	61,27%	1,00%	1,00%	59,65%
Titre vif - Action	-1,70%	NA	-1,70%	1,00%	1,00%	-2,68%
Titre vif - Action	3,25%	NA	3,25%	1,00%	1,00%	2,22%
Titre vif - Action	2,69%	NA	2,69%	1,00%	1,00%	1,67%
Titre vif - Action	54,57%	NA	54,57%	1,00%	1,00%	53,02%
Titre vif - Action	52,58%	NA	52,58%	1,00%	1,00%	51,05%
Titre vif - Action	0,18%	NA	0,18%	1,00%	1,00%	-0,83%
Titre vif - Action	-1,36%	NA	-1,36%	1,00%	1,00%	-2,34%
Titre vif - Action	56,96%	NA	56,96%	1,00%	1,00%	55,39%
Titre vif - Action	24,62%	NA	24,62%	1,00%	1,00%	23,38%
Titre vif - Action	48,08%	NA	48,08%	1,00%	1,00%	46,60%
Titre vif - Action	9,42%	NA	9,42%	1,00%	1,00%	8,33%
Titre vif - Action	11,60%	NA	11,60%	1,00%	1,00%	10,48%
Titre vif - Action	0,48%	NA	0,48%	1,00%	1,00%	-0,53%
Titre vif - Action	8,69%	NA	8,69%	1,00%	1,00%	7,60%
Titre vif - Action	12,99%	NA	12,99%	1,00%	1,00%	11,86%
Titre vif - Action	37,49%	NA	37,49%	1,00%	1,00%	36,12%
Titre vif - Action	-39,59%	NA	-39,59%	1,00%	1,00%	-40,20%
Titre vif - Action	5,77%	NA	5,77%	1,00%	1,00%	4,71%
Titre vif - Action	2,50%	NA	2,50%	1,00%	1,00%	1,48%
Titre vif - Action	0,35%	NA	0,35%	1,00%	1,00%	-0,66%
Titre vif - Action	24,78%	NA	24,78%	1,00%	1,00%	23,53%
Titre vif - Action	14,13%	NA	14,13%	1,00%	1,00%	12,99%
Titre vif - Action	101,72%	NA	101,72%	1,00%	1,00%	99,70%
Titre vif - Action	6,39%	NA	6,39%	1,00%	1,00%	5,33%
Titre vif - Action	14,83%	NA	14,83%	1,00%	1,00%	13,68%
Titre vif - Action	-3,36%	NA	-3,36%	1,00%	1,00%	-4,32%
Titre vif - Action	19,69%	NA	19,69%	1,00%	1,00%	18,49%
Titre vif - Action	15,02%	NA	15,02%	1,00%	1,00%	13,87%
Titre vif - Action	29,47%	NA	29,47%	1,00%	1,00%	28,17%
Titre vif - Action	99,80%	NA	99,80%	1,00%	1,00%	97,80%
Titre vif - Action	10,36%	NA	10,36%	1,00%	1,00%	9,25%
Titre vif - Action	47,25%	NA	47,25%	1,00%	1,00%	45,78%
Titre vif - Action	-2,55%	NA	-2,55%	1,00%	1,00%	-3,53%
Titre vif - Action	60,52%	NA	60,52%	1,00%	1,00%	58,91%
Titre vif - Action	47,36%	NA	47,36%	1,00%	1,00%	45,89%
Titre vif - Action	66,53%	NA	66,53%	1,00%	1,00%	64,87%
Titre vif - Action	3,93%	NA	3,93%	1,00%	1,00%	2,90%
Titre vif - Action	43,47%	NA	43,47%	1,00%	1,00%	42,03%
Titre vif - Action	19,44%	NA	19,44%	1,00%	1,00%	18,25%
Titre vif - Action	5,22%	NA	5,22%	1,00%	1,00%	4,17%
Titre vif - Action	-8,52%	NA	-8,52%	1,00%	1,00%	-9,44%
Titre vif - Action	-6,71%	NA	-6,71%	1,00%	1,00%	-7,64%
Titre vif - Action	29,69%	NA	29,69%	1,00%	1,00%	28,39%

Code ISIN	Nom de l'émetteur	Indice	Secteur d'activité
US9024941034	Tyson Foods Inc	S&P 500	Consumer, Non-cyclical
US90353T1007	Uber Technologies Inc	S&P 500	Communications
FR0000054470	Ubisoft Entertainment SA	SBF120	Technology
CH0244767585	UBS Group AG	Swiss Market Index	Financial
BE0003739530	UCB SA	Euronext Top100	Consumer, Non-cyclical
US9026531049	UDR Inc	S&P 500	Financial
US90384S3031	Ulta Beauty Inc	S&P 500	Consumer, Cyclical
BE0974320526	Umicore SA	STOXX Europe 600	Basic Materials
FR0013326246	Unibail-Rodamco-Westfield	CAC40	Financial
ES0180907000	Unicaja Banco SA	IBEX 35	Financial
IT0005239360	UniCredit SpA	STOXX Europe 600	Financial
GB00B10RZP78	Unilever PLC	FTSE 100	Consumer, Non-cyclical
US9078181081	Union Pacific Corp	S&P 500	Industrial
IT0004810054	Unipol Gruppo SpA	STOXX Europe 600	Financial
GB0006928617	UNITE Group PLC/The	FTSE 100	Financial
US9100471096	United Airlines Holdings Inc	S&P 500	Consumer, Cyclical
US9113121068	United Parcel Service Inc	S&P 500	Industrial
US9113631090	United Rentals Inc	S&P 500	Consumer, Non-cyclical
GB00B39J2M42	United Utilities Group PLC	FTSE 100	Utilities
US91324P1021	UnitedHealth Group Inc	S&P 500	Consumer, Non-cyclical
US9139031002	Universal Health Services Inc	S&P 500	Consumer, Non-cyclical
NL0015000IY2	Universal Music Group NV	Euronext Top100	Consumer, Cyclical
FI0009005987	UPM-Kymmene Oyj	STOXX Europe 600	Basic Materials
US9029733048	US Bancorp	S&P 500	Financial
FR0013176526	Valeo SE	SBF120	Consumer, Cyclical
FR0013506730	Vallourec SACA	SBF120	Industrial
FR0004056851	Valneva SE	SBF120	Consumer, Non-cyclical
CH0311864901	VAT Group AG	STOXX Europe 600	Industrial
US92276F1003	Ventas Inc	S&P 500	Financial
FR0000124141	Veolia Environnement SA	CAC40	Utilities
FR0013447729	Veralia SA	SBF120	Industrial
US92338C1036	Veralto Corp	S&P 500	Industrial
AT0000746409	Verbund AG	STOXX Europe 600	Utilities
US92343E1029	VeriSign Inc	S&P 500	Communications
US92345Y1064	Verisk Analytics Inc	S&P 500	Consumer, Non-cyclical
US92343V1044	Verizon Communications Inc	S&P 500	Communications
US92532F1003	Vertex Pharmaceuticals Inc	S&P 500	Consumer, Non-cyclical
DK0061539921	Vestas Wind Systems A/S	STOXX Europe 600	Energy
US92556V1061	Viatis Inc	S&P 500	Consumer, Non-cyclical
FR0000031775	Vicat SACA	SBF120	Industrial
US9256521090	VICI Properties Inc	S&P 500	Financial
FR0000125486	Vinci SA	CAC40	Industrial
FR0000031577	Virbac SACA	SBF120	Consumer, Non-cyclical
US92826C8394	Visa Inc	S&P 500	Financial
GB0001859296	Virstry Group PLC	STOXX Europe 600	Consumer, Cyclical
FR0000127771	Vivendi SE	CAC40	Communications
GB00BH4HKS39	Vodafone Group PLC	FTSE 100	Communications
DE0007664039	Volkswagen AG	DAX30	Consumer, Cyclical
SE0000115446	Volvo AB	STOXX Europe 600	Consumer, Cyclical
SE0021628898	Volvo Car AB	STOXX Europe 600	Consumer, Cyclical
DE000A1ML711	Vonovia SE	DAX30	Financial
US9291601097	Volcan Materials Co	S&P 500	Industrial
FR0010282822	VusionGroup	SBF120	Consumer, Cyclical
US0844231029	W R Berkley Corp	S&P 500	Financial
DE000WCH8881	Wacker Chemie AG	STOXX Europe 600	Basic Materials
US9314271084	Walgreens Boots Alliance Inc	S&P 500	Consumer, Cyclical
US9311421039	Walmart Inc	S&P 500	Consumer, Cyclical
US2546871060	Walt Disney Co/The	S&P 500	Communications
BE0974349814	Warehouses De Pauw CVA	STOXX Europe 600	Financial

Classification	Performance brute de l'actif N-1 (1)	Frais de gestion de l'actif (2) pour les Actions : Non Appliquable (NA)	Performance nette de l'actif N-1 (3)	Frais de gestion du contrat	Frais totaux (4)	Performance finale pour le titulaire du contrat (5)
Titre vif - Action	-10,41%	NA	-10,41%	1,00%	1,00%	-11,31%
Titre vif - Action	148,97%	NA	148,97%	1,00%	1,00%	146,48%
Titre vif - Action	-12,50%	NA	-12,50%	1,00%	1,00%	-13,37%
Titre vif - Action	55,63%	NA	55,63%	1,00%	1,00%	54,07%
Titre vif - Action	8,95%	NA	8,95%	1,00%	1,00%	7,86%
Titre vif - Action	3,05%	NA	3,05%	1,00%	1,00%	2,02%
Titre vif - Action	4,46%	NA	4,46%	1,00%	1,00%	3,42%
Titre vif - Action	-25,23%	NA	-25,23%	1,00%	1,00%	-25,98%
Titre vif - Action	37,61%	NA	37,61%	1,00%	1,00%	36,23%
Titre vif - Action	-9,46%	NA	-9,46%	1,00%	1,00%	-10,36%
Titre vif - Action	94,78%	NA	94,78%	1,00%	1,00%	92,83%
Titre vif - Action	-5,76%	NA	-5,76%	1,00%	1,00%	-6,70%
Titre vif - Action	21,52%	NA	21,52%	1,00%	1,00%	20,31%
Titre vif - Action	21,99%	NA	21,99%	1,00%	1,00%	20,77%
Titre vif - Action	18,84%	NA	18,84%	1,00%	1,00%	17,66%
Titre vif - Action	9,44%	NA	9,44%	1,00%	1,00%	8,35%
Titre vif - Action	-5,94%	NA	-5,94%	1,00%	1,00%	-6,88%
Titre vif - Action	63,61%	NA	63,61%	1,00%	1,00%	61,98%
Titre vif - Action	11,82%	NA	11,82%	1,00%	1,00%	10,70%
Titre vif - Action	0,79%	NA	0,79%	1,00%	1,00%	-0,21%
Titre vif - Action	8,84%	NA	8,84%	1,00%	1,00%	7,75%
Titre vif - Action	17,46%	NA	17,46%	1,00%	1,00%	16,28%
Titre vif - Action	2,33%	NA	2,33%	1,00%	1,00%	1,31%
Titre vif - Action	4,73%	NA	4,73%	1,00%	1,00%	3,69%
Titre vif - Action	-15,01%	NA	-15,01%	1,00%	1,00%	-15,86%
Titre vif - Action	14,30%	NA	14,30%	1,00%	1,00%	13,16%
Titre vif - Action	-24,16%	NA	-24,16%	1,00%	1,00%	-24,92%
Titre vif - Action	69,84%	NA	69,84%	1,00%	1,00%	68,14%
Titre vif - Action	15,08%	NA	15,08%	1,00%	1,00%	13,93%
Titre vif - Action	23,82%	NA	23,82%	1,00%	1,00%	22,59%
Titre vif - Action	14,36%	NA	14,36%	1,00%	1,00%	13,22%
Titre vif - Action	NC	NA	NC	1,00%	1,00%	NC
Titre vif - Action	11,94%	NA	11,94%	1,00%	1,00%	10,82%
Titre vif - Action	0,25%	NA	0,25%	1,00%	1,00%	-0,75%
Titre vif - Action	36,24%	NA	36,24%	1,00%	1,00%	34,88%
Titre vif - Action	2,77%	NA	2,77%	1,00%	1,00%	1,74%
Titre vif - Action	40,90%	NA	40,90%	1,00%	1,00%	39,49%
Titre vif - Action	6,04%	NA	6,04%	1,00%	1,00%	4,98%
Titre vif - Action	2,07%	NA	2,07%	1,00%	1,00%	1,05%
Titre vif - Action	48,68%	NA	48,68%	1,00%	1,00%	47,19%
Titre vif - Action	3,64%	NA	3,64%	1,00%	1,00%	2,60%
Titre vif - Action	26,46%	NA	26,46%	1,00%	1,00%	25,20%
Titre vif - Action	58,45%	NA	58,45%	1,00%	1,00%	56,87%
Titre vif - Action	26,31%	NA	26,31%	1,00%	1,00%	25,04%
Titre vif - Action	NC	NA	NC	1,00%	1,00%	NC
Titre vif - Action	11,37%	NA	11,37%	1,00%	1,00%	10,26%
Titre vif - Action	-9,64%	NA	-9,64%	1,00%	1,00%	-10,54%
Titre vif - Action	3,05%	NA	3,05%	1,00%	1,00%	2,02%
Titre vif - Action	49,07%	NA	49,07%	1,00%	1,00%	47,57%
Titre vif - Action	-31,28%	NA	-31,28%	1,00%	1,00%	-31,97%
Titre vif - Action	35,93%	NA	35,93%	1,00%	1,00%	34,57%
Titre vif - Action	30,75%	NA	30,75%	1,00%	1,00%	29,44%
Titre vif - Action	11,31%	NA	11,31%	1,00%	1,00%	10,20%
Titre vif - Action	0,24%	NA	0,24%	1,00%	1,00%	-0,76%
Titre vif - Action	4,75%	NA	4,75%	1,00%	1,00%	3,71%
Titre vif - Action	-25,07%	NA	-25,07%	1,00%	1,00%	-25,82%
Titre vif - Action	12,89%	NA	12,89%	1,00%	1,00%	11,76%
Titre vif - Action	4,26%	NA	4,26%	1,00%	1,00%	3,22%
Titre vif - Action	10,77%	NA	10,77%	1,00%	1,00%	9,66%

Code ISIN	Nom de l'émetteur	Indice	Secteur d'activité
US9344231041	Warner Bros Discovery Inc	S&P 500	Communications
FI0009003727	Wartsila OYJ Abp	STOXX Europe 600	Industrial
US94106L1098	Waste Management Inc	S&P 500	Industrial
US9418481035	Waters Corp	S&P 500	Consumer, Non-cyclical
GB0009465807	Weir Group PLC/The	FTSE 100	Industrial
US9497461015	Wells Fargo & Co	S&P 500	Financial
US95040Q1040	Welltower Inc	S&P 500	Financial
FR0000121204	Wendel SE	SBF120	Financial
US9553061055	West Pharmaceutical Services Inc	S&P 500	Consumer, Non-cyclical
US9581021055	Western Digital Corp	S&P 500	Technology
US9297401088	Westinghouse Air Brake Technologies Corp	S&P 500	Industrial
US96145D1054	Westrock Co	S&P 500	Industrial
US9621661043	Weyerhaeuser Co	S&P 500	Financial
GB00B1KJ408	Whitbread PLC	FTSE 100	Consumer, Cyclical
IE00BD86Q211	Willis Towers Watson PLC	S&P 500	Financial
GB00BL9YR756	Wise PLC	STOXX Europe 600	Consumer, Non-cyclical
NL0000395903	Wolters Kluwer NV	STOXX Europe 600	Communications
US98138H1014	Workday Inc	Nasdaq100	Technology
FR0011981968	Worldline SA/France	Euronext Top100	Consumer, Non-cyclical
JE00B8KF9849	WPP PLC	FTSE 100	Communications
US3848021040	WW Grainger Inc	S&P 500	Consumer, Cyclical
US9831341071	Wynn Resorts Ltd	S&P 500	Consumer, Cyclical
US98389B1008	Xcel Energy Inc	S&P 500	Utilities
BE0974310428	X-Fab Silicon Foundries SE	SBF120	Technology
US98419M1009	Xylem Inc/NY	S&P 500	Industrial
NO0010208051	Yara International ASA	Euronext Top100	Basic Materials
US9884981013	Yum! Brands Inc	S&P 500	Consumer, Cyclical
DE000ZAL1111	Zalando SE	DAX30	Consumer, Cyclical
DK0060257814	Zealand Pharma A/S	STOXX Europe 600	Consumer, Non-cyclical
US9892071054	Zebra Technologies Corp	S&P 500	Technology
US98956P1021	Zimmer Biomet Holdings Inc	S&P 500	Consumer, Non-cyclical
US98978V1035	Zoetis Inc	S&P 500	Consumer, Non-cyclical
US98980G1022	Zscaler Inc	Nasdaq100	Technology
CH0011075394	Zurich Insurance Group AG	Swiss Market Index	Financial

Classification	Performance brute de l'actif N-1 (1)	Frais de gestion de l'actif (2) pour les Actions : Non Appliquable (NA)	Performance nette de l'actif N-1 (3)	Frais de gestion du contrat	Frais totaux (4)	Performance finale pour le titulaire du contrat (5)
Titre vif - Action	20,04%	NA	20,04%	1,00%	1,00%	18,84%
Titre vif - Action	71,32%	NA	71,32%	1,00%	1,00%	69,61%
Titre vif - Action	16,17%	NA	16,17%	1,00%	1,00%	15,01%
Titre vif - Action	-3,90%	NA	-3,90%	1,00%	1,00%	-4,86%
Titre vif - Action	15,28%	NA	15,28%	1,00%	1,00%	14,13%
Titre vif - Action	22,93%	NA	22,93%	1,00%	1,00%	21,70%
Titre vif - Action	41,76%	NA	41,76%	1,00%	1,00%	40,34%
Titre vif - Action	-4,38%	NA	-4,38%	1,00%	1,00%	-5,34%
Titre vif - Action	49,97%	NA	49,97%	1,00%	1,00%	48,47%
Titre vif - Action	65,99%	NA	65,99%	1,00%	1,00%	64,33%
Titre vif - Action	27,96%	NA	27,96%	1,00%	1,00%	26,68%
Titre vif - Action	22,18%	NA	22,18%	1,00%	1,00%	20,96%
Titre vif - Action	18,10%	NA	18,10%	1,00%	1,00%	16,92%
Titre vif - Action	45,91%	NA	45,91%	1,00%	1,00%	44,45%
Titre vif - Action	0,08%	NA	0,08%	1,00%	1,00%	-0,92%
Titre vif - Action	55,29%	NA	55,29%	1,00%	1,00%	53,74%
Titre vif - Action	33,93%	NA	33,93%	1,00%	1,00%	32,59%
Titre vif - Action	64,98%	NA	64,98%	1,00%	1,00%	63,33%
Titre vif - Action	-57,10%	NA	-57,10%	1,00%	1,00%	-57,53%
Titre vif - Action	-3,68%	NA	-3,68%	1,00%	1,00%	-4,64%
Titre vif - Action	50,52%	NA	50,52%	1,00%	1,00%	49,02%
Titre vif - Action	11,35%	NA	11,35%	1,00%	1,00%	10,23%
Titre vif - Action	-8,69%	NA	-8,69%	1,00%	1,00%	-9,61%
Titre vif - Action	53,89%	NA	53,89%	1,00%	1,00%	52,35%
Titre vif - Action	4,78%	NA	4,78%	1,00%	1,00%	3,73%
Titre vif - Action	-3,94%	NA	-3,94%	1,00%	1,00%	-4,90%
Titre vif - Action	3,94%	NA	3,94%	1,00%	1,00%	2,90%
Titre vif - Action	-35,22%	NA	-35,22%	1,00%	1,00%	-35,86%
Titre vif - Action	NC	NA	NC	1,00%	1,00%	NC
Titre vif - Action	6,60%	NA	6,60%	1,00%	1,00%	5,53%
Titre vif - Action	-3,81%	NA	-3,81%	1,00%	1,00%	-4,78%
Titre vif - Action	35,90%	NA	35,90%	1,00%	1,00%	34,54%
Titre vif - Action	98,00%	NA	98,00%	1,00%	1,00%	96,02%
Titre vif - Action	4,90%	NA	4,90%	1,00%	1,00%	3,85%

Informations relatives aux supports en unités de compte qualifiés d' « Investissements durables »

Conformément à l'article L.131-1-2 du Code des assurances, le contrat propose des supports en unités de compte constitués d'instruments financiers qualifiés d' « Investissements durables » :

1- des supports qui sont des supports solidaires d'utilité sociale

2- des supports qui sont des supports ayant obtenu un label reconnu par l'Etat au titre de l'investissement socialement responsable ou du financement de la transition énergétique et écologique :

- **Label ISR** (Investissement Socialement Responsable) : support ayant obtenu un label reconnu par l'Etat et satisfaisant aux critères d'investissement socialement responsable selon des modalités définies par décret.
- **Label Greenfin** : support ayant obtenu un label reconnu par l'Etat et satisfaisant à des critères de financement de la transition énergétique et écologique selon des modalités définies par décret.

Les supports en unités de compte répondant à ce qualificatif d'« Investissement durable » (à la date d'établissement de ce document) sont indiqués dans le tableau ci-dessous --> se référer aux colonnes

Label ISR	Label Greenfin	Solidaires d'utilité sociale (*)
--------------	-------------------	-------------------------------------

Proportion de supports en unités de compte du contrat qualifiés d' « Investissements durables » par rapport au nombre total des supports listés dans la présente liste des supports :

Pourcentage de fonds « Investissements durables » dans le contrat	13%
---	-----

Informations sur la politique environnementale et sociale au titre du règlement UE 2019/2088 sur la publication d'informations en matière de durabilité dans le secteur des services financiers

En application du Règlement (UE) 2019/2088, dit « SFDR » du 27 novembre 2019 sur la publication d'informations en matière de durabilité dans le secteur des services financiers, le tableau ci-après indique la classification SFDR des supports en unités de compte suivante :

- « **Article 8** » : ces supports promeuvent entre autres caractéristiques, des caractéristiques environnementales ou sociales, ou une combinaison de ces caractéristiques, pour autant que les sociétés dans lesquelles les investissements sont réalisés appliquent des pratiques de bonne gouvernance ;
- « **Article 9** » : ces supports ont un objectif d'investissement durable

Les engagements de transparence de Cardif Assurance Vie en matière de durabilité sont disponibles à l'adresse suivante : <https://www.bnpparibascardif.com/fr/responsabilite-societale-des-entreprises>

◆ Supports en unités de compte faisant la promotion des caractéristiques environnementales ou sociales (Article 8 et Article 9 du règlement UE 2019/2088)

Cardif Assurance vie a mis en place un dispositif de suivi régulier d'identification des fonds responsables en fonction de leur labélisation complété d'un processus d'évaluation interne. Cependant, la politique d'intégration des risques en matière de durabilité est définie pour les Organismes de Placement Collectifs (OPC) par leur société de gestion. Au titre de chaque OPC, vous pouvez vous reporter au prospectus de chaque OPC disponible auprès de la société de gestion. Conformément à l'article 6 du règlement UE 2019/2088, ce prospectus intègre toutes les informations environnementales et sociales.

A la date d'émission de cette présente Liste, les tableaux ci-dessous listent les supports dont Cardif Assurance Vie a pu obtenir l'information de leur classification au regard des articles 8 et 9 du Règlement UE 2019/2088 (SFDR). Il est possible que d'autre OPC référencés relèvent de cette classification, sans que Cardif Assurance Vie en soit encore avisé.

Vous trouverez ci-dessous la liste des supports en unités de compte disponibles sur votre contrat à la date d'établissement du présent document dont la société de gestion a indiqué faire la promotion des caractéristiques environnementales ou sociales (art 8 du règlement UE2019/2088), ou indiqué avoir pour objectif l'investissement durable (art 9 du règlement UE2019/2088).

- Les OPC **article 8** font la promotion, entre autres caractéristique, de caractéristiques environnementales ou sociales, ou une combinaison de ces caractéristiques, pour autant que les sociétés dans lesquels les investissements sont réalisés appliquent des pratiques de bonnes gouvernance.
- Les OPC **article 9** ont pour objectif l'investissement durable (par exemple en s'imposant un indice aligné sur cet objectif et/ou en se fixant des objectifs de réduction des émissions de carbone, des objectifs de limitation du réchauffement de la planète ...).

- Pour bénéficier de ces caractéristiques, vous devez investir dans au moins un de ces supports pour la durée d'investissement recommandée de ceux-ci.

- Vous devez vous reporter au prospectus de chacun de ces OPC pour prendre connaissance de l'ensemble des informations environnementale et sociales.

Les informations en matière de durabilité des supports de catégorie « Article 8 » ou « Article 9 » sont également disponibles sur le site internet de l'Assureur : <https://document-information-cle.cardif.fr/cgpi>

Proportion de supports de catégories « Article 8 » ou « Article 9 » par rapport au nombre total de supports listés dans la présente liste des supports :

Nombre de supports « Article 8 »	905
Pourcentage de supports « Article 8 »	37,6%
Nombre de supports « Article 9 » constitués d'OPC	124
Pourcentage de supports « Article 9 » constitués d'OPC	5,2%
Nombre de supports « Article 9 » constitués de supports en unités de compte autres que des OPC (EMTN, supports immobiliers, titres vifs ...)	1
Pourcentage de supports « Article 9 » constitués de supports en unités de compte autres que des OPC (EMTN, supports immobiliers, titres vifs ...)	0,0%

Code ISIN	Libellé
FR0010288308	Groupama Avenir Euro
FR0010289660	G Funds - Future for Generations N
FR0010627851	G Fund - Opportunities Europe N
IE00BY067K80	GuardCap Global Equity S EUR Acc
FR0010357509	Gutenberg Patrimoine
FR0010601971	HMG Découvertes C
FR0013351285	HMG Découvertes PME part C
FR0010058628	HSBC AM Small Cap France A
LU0054450605	HSBC Global Emerging Markets Equity
LU0165128348	HSBC GIF EURO High Yield Bond AC
FR0000971293	HSBC Euro Government Bond HC
FR0013267663	Hugau Moneterme I
LU1832174962	Indépendance et Expansion Europe Small AC
LU0131510165	Indépendance et Expansion France Small AC
FR0013072097	Quadrige Europe Midcaps C
FR0011466093	Quadrige France Smallcaps C
FR0013261807	Quadrige Multicaps Europe C
FR0011640986	Quadrige Rendement France Midcaps C
LU0123358656	Invesco Energy Fund
LU2708676346	Invesco Sustainable Global Income "E" (EUR) ACC
LU1240329380	Invesco Euro Equity Fund E (Accumulation) EUR
LU0115143165	Invesco Greater China Equity
LU0028118809	Invesco Pan European Equity A
LU0119750205	Invesco Pan European Structured Equity Fund
LU0243957742	Invesco Pan European High Income
LU0243957825	Invesco Euro Corporate Bond A
LU0119753308	Invesco Pan European Structured Equity
FR0012287464	IDE Dynamic Euro C
FR0013449550	IDE Dynamic World Flexible Actions AC
LU1165644672	IVO Fixed Income
FR001400BJT8	IVO 2028
LU2061939729	IVO Short Duration SRI
FR0014001CT8	IXIOS Gold R - EUR
LU1983259885	Janus Henderson Horizon Global Sustainable Equity A2
LU0046217351	Janus Henderson Horizon Pan European smaller Companies Fund A2
IE0004445015	Janus Henderson Balanced Fund
IE000FPXX2L1	Regnan Sustainable Water and Waste Fund
LU0329202252	JPM Global Dividend A (acc) - EUR
LU2433692824	JPM Climate Change Solutions D
LU0401357743	JPM US Small Cap Growth A (acc) - EUR
LU0210535976	JPM US Small Cap Growth A (acc) - USD
LU0159052710	JPM US Technology A (acc) EUR
LU0217390490	JPM America Equity D (acc) - EUR
LU1255011097	JPM China A-Share Opportunities A
LU0318933487	JPM Emerging Small Caps D (acc) perf EUR
LU0661985969	JPM Euroland Dynamic A
LU0289214628	JPM Europe Equity Plus D perf (acc)
LU1021349151	JPM Global Healthcare D (acc) EUR
LU0217390656	JPM Pacific Equity D (Acc) EUR
LU0281485184	JPM US Select Equity Plus D (acc) EURH
LU0119066727	JPM US Value D (acc) - USD
LU0740858492	JPM Global Income D (acc) EUR
LU1041599587	JPM Income Fund A (acc) EURH
LU1001747408	JPM Europe Equity Absolute Alpha A
LU0119063039	JPM Funds Europe Dynamic D
LU0231118026	Jupiter Global Ecology Growth
IE00BLP58K20	Jupiter Strategic Absolute Return Bond part L
IE00BLP55460	Jupiter Merian Global Equity Absolute Return Fund L EUR ACC HSC
FR001400HNA7	Keren Multi-Transitions
FR0011271550	Keren Essentiels (PEA PME)
FR0013420502	Keren Diapason C
FR0000980427	Keren Patrimoine
FR001400UP1	Generation Patrimoine
FR0010697532	Keren Corporate
FR001400J504	Keren 2029
FR0014000W38	Keren Crédit ISR
FR0012020741	Kirao Multicaps AC

Société de gestion
Groupama AM
Groupama AM
Groupama AM
GuardCap Asset Management
Gutenberg Finance
HMG Finance
HMG Finance
HSBC Global Asset Management
HSBC Global Asset Management
HSBC Global Asset Management
HSBC Global Asset Management
Hugau Gestion
Indépendance et Expansion AM
Indépendance et Expansion AM
INOCAP Gestion SAS
INOCAP Gestion SAS
INOCAP Gestion SAS
INOCAP Gestion SAS
Invesco Management (LUX) S.A.
Invesco Management (LUX) S.A.
Invesco Management (LUX) S.A.
Invesco Management (LUX) S.A.
Invesco Management (LUX) S.A.
Invesco Management (LUX) S.A.
Invesco Management (LUX) S.A.
Invesco Management (LUX) S.A.
Investisseurs Dans l'Entreprise AM
Investisseurs Dans l'Entreprise AM
IVO Capital Partners
IVO Capital Partners
IVO Capital Partners
Ixios Asset Management
Janus Henderson Investors
Janus Henderson Investors
Janus Henderson Investors
JOHCM Funds (Ireland) Limited
JP Morgan AM
JP Morgan Asset Management (Europe) SARL
JP Morgan Asset Management (Europe) SARL
JP Morgan Asset Management (Europe) SARL
JP Morgan Asset Management (Europe) SARL
JP Morgan Asset Management (Europe) SARL
JP Morgan Asset Management (Europe) SARL
JP Morgan Asset Management (Europe) SARL
JP Morgan Asset Management (Europe) SARL
JP Morgan Asset Management (Europe) SARL
JP Morgan Asset Management (Europe) SARL
JP Morgan Asset Management (Europe) SARL
JP Morgan Asset Management (Europe) SARL
JP Morgan Asset Management (Europe) SARL
JP Morgan Asset Management (Europe) SARL
JP Morgan Asset Management (Europe) SARL
JP Morgan Asset Management (Europe) SARL
JP Morgan Asset Management (Europe) SARL
JP Morgan Asset Management (Europe) SARL
JP Morgan Asset Management (Europe) SARL
Jupiter AM
Jupiter AM
Jupiter AM
Keren Finance
Keren Finance
Keren Finance
Keren Finance
Keren Finance
Keren Finance
Keren Finance
Keren Finance
Keren Finance
Keren Finance
Kirao AM

SFDR	Label ISR	Label Greenfin	Solitaires d'utilité sociale
article 8	X	-	-
article 8	X	-	-
article 8	X	-	-
article 8	-	-	-
article 8	-	-	-
article 8	-	-	-
article 8	-	-	-
article 8	-	-	-
article 8	-	-	-
article 8	-	-	-
article 8	X	-	-
article 8	X	-	-
article 8	X	-	-
article 9	-	-	-
article 9	-	-	-
article 8	-	-	-
article 8	-	-	-
article 8	-	-	-
article 8	-	-	-
article 8	-	-	-
article 8	-	-	-
article 8	-	-	-
article 8	-	-	-
article 8	-	-	-
article 8	X	-	-
article 8	X	-	-
article 9	X	-	-
article 8	-	-	-
article 8	-	-	-
article 8	-	-	-
article 8	-	-	-
article 8	-	-	-
article 8	-	-	-
article 8	-	-	-
article 8	-	-	-
article 8	-	-	-
article 8	-	-	-
article 8	-	-	-
article 8	-	-	-
article 8	-	-	-
article 8	-	-	-
article 8	-	-	-
article 8	-	-	-
article 8	-	-	-
article 8	-	-	-
article 8	-	-	-
article 8	-	-	-
article 8	-	-	-
article 8	-	-	-
article 8	-	-	-
article 8	-	-	-
article 8	-	-	-
article 8	-	-	-
article 8	-	-	-
article 8	-	-	-
article 8	-	-	-
article 8	-	-	-
article 8	-	-	-
article 8	-	-	-
article 8	-	-	-
article 6	X	-	-
article 8	X	-	-

Code ISIN	Libellé
FR0010547067	Tocqueville Value Europe ISR
LU0278272843	Triodos Pioneer Impact Fund R cap EUR
LU0504302356	Triodos Impact Mixed Fund Neutral R cap EUR
FR0007066725	Trusteam Roc Europe C
FR0007018239	Trusteam Roc Flex
FR0007072160	Trusteam Optimum
LU0198837287	UBS (Lux) Equity USA Growth
LU0577855355	UBS (Lux) Bond Sicav Short Duration High Yield
LU2722195596	Varenne Conviction A-EUR
LU2722194946	Varenne Long Short A-EUR
LU2358392020	Varenne Global - Part A-CHF
LU2358391055	Varenne Valeur - Part A-CHF
LU2358392376	Varenne Valeur - Part A-EUR
LU2358389745	Varenne Global - Part A-EUR
FR0010916916	Vatel Flexible C
FR0012219871	VEGA France Opportunités Rx
FR0013462744	VEGA Transformation Responsable part R
FR0007371810	VEGA Patrimoine ISR part RC
FR0012219848	VEGA Euro Rendement Rx
LU2495829645	VIA Ladder Premium Private B EUR
LU1646585114	Vontobel Mtx Sustainable Emerging Markets Leaders
LU1551754432	Twenty Four Absolute Return Credit Fund H
FR0013436664	Wise World

Société de gestion
Tocqueville Finance
Triodos Investment Management BV
Triodos Investment Management BV
Trusteam Finance
Trusteam Finance
Trusteam Finance
UBS Fund Management (Luxembourg SA)
UBS Fund Management (Luxembourg SA)
Varenne Capital Partners
Varenne Capital Partners
Varenne Capital Partners
Varenne Capital Partners
Varenne Capital Partners
Varenne Capital Partners
Varenne Capital Partners
Vatel Capital
VEGA Investment Managers
VEGA Investment Managers
VEGA Investment Managers
VEGA Investment Managers
VIA AM
Vontobel Asset Management S.A.
Vontobel Asset Management S.A.
Zenith Capital

SFDR	Label ISR	Label Greenfin	Solidaires d'utilité sociale
article 8	X	-	-
article 9	X	-	-
article 9	X	-	-
article 9	X	-	-
article 8	X	-	-
article 8	X	-	-
article 8	-	-	-
article 8	-	-	-
article 8	-	-	-
article 8	-	-	-
article 8	-	-	-
article 8	-	-	-
article 8	-	-	-
article 8	X	-	-
article 8	X	-	-
article 8	X	-	-
article 8	X	-	-
article 8	-	-	-
article 8	-	-	-
article 8	-	-	-
article 8	-	-	-

Le principe consistant à « ne pas causer de préjudice important » s'applique uniquement aux investissements sous-jacents au produit financier qui prennent en compte les critères de l'Union européenne en matière d'activités économiques durables sur le plan environnemental. Les investissements sous-jacents à la portion restante de ce produit financier ne prennent pas en compte les critères de l'Union européenne en matière d'activités économiques durables sur le plan environnemental.

Les informations délivrées en matière de durabilité dans le document ci-joint intitulé « *Informations précontractuelles sur la Durabilité (produits financiers visés à l'article 8 du règlement (UE) 2019/2088 et à l'article 6 du règlement (UE) 2020/852* » visent à informer les souscripteurs de la manière dont le Fonds général de Cardif Assurance Vie (Fonds en euros) promeut des caractéristiques environnementales et/ou sociales dans ses investissements conformément à l'article 8 du règlement UE2019/2088 et UE2020/852 dit « SFDR ».

Cardif Assurance Vie met en œuvre les moyens adéquats visant à remplir et suivre les objectifs figurant dans ce document.

Cette obligation de moyens ne peut cependant constituer une obligation de résultat, notamment lorsque l'évolution et l'atteinte de ces objectifs dépend de facteurs exogènes à l'assureur (volatilité élevée des marchés financiers, décisions soudaines des entités dans lesquels le fonds en euros investi par lesquelles elles modifient leur stratégie ou classification en matière environnementale et/ou sociale, évolutions réglementaires, modification de la doctrine des régulateurs dans la définition ou l'appréciation des investissements ESG...).

En cas de modification des caractéristiques environnementales et/ou sociales, une information sera communiquée aux Souscripteurs dans l'Information annuelle ou sur le site internet de l'Assureur.

• **Risques en matière de durabilité**

La politique d'investissement responsable de Cardif Assurance Vie s'applique à l'ensemble des classes d'actifs en portefeuille. Les méthodologies sont adaptées et les spécificités de chaque classe d'actifs sont prises en compte.

La principale classe d'actifs est celle des titres détenus en direct qui représente plus des deux tiers du Fonds Général France au 31/12/2020.

• Cardif Assurance Vie réalise une **analyse ESG (pour critères Environnementaux, Sociaux et de Gouvernance) sur les Pays** en évaluant la prise en compte par les Etats des sujets environnementaux, sociaux et sociétaux. Une note globale synthétise les différents scores obtenus. Pour illustration :

- le niveau de responsabilité environnementale retenu reflète le mix énergétique du pays, l'empreinte carbone nationale et la ratification de traités comme celui de l'Accord de Paris.

- le niveau de responsabilité sociale et sociétale mesure quant à lui les politiques menées à l'égard de différents thèmes dont la pauvreté, l'accès à l'emploi, l'accès à l'électricité, la ratification de traités sur les droits du travail, les droits des enfants.

Cette analyse permet de définir l'univers d'investissement « Pays » des titres d'entreprises et d'Etats.

• Cardif Assurance Vie réalise une **analyse ESG sur les Entreprises** (actions et obligations d'entreprises) :

- en appliquant l'ensemble des politiques sectorielles définies par le Groupe BNP Paribas pour les secteurs qui présentent des défis environnementaux, sociaux, et de gouvernance (ESG) majeurs.

- en prenant en compte des problématiques environnementales, sociales et de gouvernance (ESG) lors de l'analyse et de la classification des entreprises dans lesquelles l'assureur investit

- une analyse ESG permet de qualifier le niveau d'intégration ESG de chaque investissement

- une intégration ESG permet de mettre en évidence le niveau de prise en compte des enjeux (risques et opportunités) de développement durable

- une intégration dans le processus de gestion des risques liés au changement climatique et à la biodiversité

L'ensemble de ces filtres successifs permet de rendre l'univers d'investissement du fonds général de Cardif Assurance Vie compatible avec nos objectifs d'investisseur responsable.

• Cardif Assurance Vie évalue **l'approche ESG des Fonds actions et obligataires** selon :

- leur utilisation de critères ESG dans leur processus de gestion

- leur alignement avec les politiques sectorielles du Groupe BNP Paribas

- leur politique d'engagement actionnarial.

• Concernant les fonds indiciels, les produits structurés, ainsi que la majorité des fonds de la zone émergente, ces derniers intègrent peu ou aucun des critères ESG dans leurs processus d'investissement.

Cardif Assurance Vie incite vivement les sociétés de gestion à prendre en compte des analyses ESG dans leur processus. Par ailleurs, Cardif Assurance Vie analyse la politique d'engagement actionnarial des sociétés de gestion partenaires en se basant notamment sur leurs réponses aux questionnaires des PRI (*Principles for Responsible Investments*)

• Cardif Assurance Vie déploie également des **exigences ESG pour les fonds de Private Equity, infrastructures et de dette privée**.

Ces questionnaires de due diligence sont renforcés sur les axes suivants :

- l'intégration des critères ESG au sein de la société de gestion sélectionnée

- la mise en œuvre de critères et du suivi ESG au niveau des entreprises sous-jacentes des Fonds.

Le comité d'investissement revoit ces différents éléments d'analyse ESG lors de la prise de décision.

• Toutes **les sociétés de gestion de fonds immobiliers partenaires de Cardif Assurance Vie ont intégré une stratégie RSE**.

L'assureur les encourage à formaliser et diffuser la grille de critères environnementaux utilisée lors de leur processus de sélection des actifs. C'est le cas par exemple de BNP Paribas Real Estate Investment Manager, société qui gère une partie significative des Fonds d'investissement immobiliers détenus par Cardif Assurance Vie.

• **Incidences probables des risques en matière de durabilité sur le rendement du fonds général**

L'impact de la stratégie d'investisseur durable long terme de Cardif Assurance Vie se mesure difficilement sur un horizon court. La contribution au rendement sera appréciée par la résilience de ses investissements face aux risques de durabilité.

L'appréciation de ces indicateurs vont permettre d'analyser l'approche des entreprises face aux enjeux de développement durable facilitant une meilleure identification des risques et des opportunités. Ces critères extra-financiers font partie intégrante de l'analyse financière fondamentale, et contribuent à une meilleure identification des risques de durabilité et donc sont sources de performance à moyen et long terme.

Ce produit financier (Fonds en euros thématique « Euro Private Strategies ») ne promeut pas de caractéristiques environnementales et/ou sociales et de gouvernance ni n'a pour objectif l'investissement durable au sens des articles 8 et 9 du Règlement UE2019/2088 dit « SFDR ». **Les investissements sous-jacents à ce produit financier ne prennent pas en compte les critères de l'Union européenne en matière d'activités économiques durables sur le plan environnemental au sens de l'article 7 du règlement UE2020/852 dit « Taxonomie ».**

Risques en matière de durabilité

Les risques en matière de durabilité, c'est-à-dire les événements ou situations dans le domaine environnemental, social ou de la gouvernance qui, s'ils surviennent, pourraient avoir une incidence négative importante, réelle ou potentielle, sur la valeur de l'investissement, sont intégrés dans les décisions d'investissement d'Euro Private Strategies. Des exigences environnementales, sociales et de gouvernance (« ESG ») sont prises en compte pour les fonds de Private Equity via des questionnaires adressés aux sociétés de gestion. Ces questionnaires de due diligence sont renforcés sur les axes suivants :

- l'intégration des critères ESG au sein de la société de gestion sélectionnée
- la mise en oeuvre de critères et du suivi ESG au niveau des entreprises sous-jacentes des Fonds.

Un comité revoit ces différents éléments d'analyse ESG lors de la prise de décision d'investissement.

Incidences probables des risques en matière de durabilité sur le rendement d'Euro Private Strategies

L'impact de la stratégie d'investisseur durable long terme de BNP Paribas Cardif se mesure difficilement sur un horizon court. La contribution au rendement sera appréciée par la résilience de ses investissements face aux risques de durabilité.

Le Fonds en euros thématique « Euro Private Stratégies » ne prend pas en compte les incidences négatives en matière de durabilité des produits.

● **Risques en matière de durabilité**

Les risques en matière de durabilité, c'est-à-dire les événements ou situations dans le domaine environnemental, social ou de la gouvernance qui, s'ils surviennent, pourraient avoir une incidence négative importante, réelle ou potentielle, sur la valeur de l'investissement, sont intégrés dans les décisions d'investissement d'Euro Private Strategies. Des exigences environnementales, sociales et de gouvernance (« ESG ») sont déployées pour les fonds de Private Equity via des questionnaires adressés à chaque société de gestion. Ces questionnaires de due diligence sont renforcés sur les axes suivants :

- l'intégration des critères ESG au sein de la société de gestion sélectionnée
- la mise en oeuvre de critères et du suivi ESG au niveau des entreprises sous-jacentes des Fonds.

Un comité revoit ces différents éléments d'analyse ESG lors de la prise de décision d'investissement.

● **Incidences probables des risques en matière de durabilité sur le rendement d'Euro Private Strategies**

L'impact de la stratégie d'investisseur durable long terme de Cardif Assurance Vie se mesure difficilement sur un horizon court. La contribution au rendement sera appréciée par la résilience de ses investissements face aux risques de durabilité.

Cardif Assurance Vie
SA au capital de 719 167 488 € - RCS Paris 732 028 154
Entreprise régie par le Code des assurances
Siège social : 1, boulevard Haussmann 75009 Paris
Bureaux : 8, rue du Port - 92728 Nanterre Cedex - France
N° ADEME : FR200182_01XHWE



Informations précontractuelles fournies en application de l'article 8 du règlement (UE) 2019/2088 et à l'article 6 du règlement (UE) 2020/852

Dénomination du produit : Fonds en Euro - Identifiant d'entité juridique : 969500G544G7SX1R1Z44

Caractéristiques environnementales et/ou sociales

Document mis à jour en avril 2024

Ce produit financier a-t-il un objectif d'investissement durable ?	
<input checked="" type="radio"/> <input type="checkbox"/> Oui	<input checked="" type="radio"/> <input type="checkbox"/> Non
<input type="checkbox"/> Il réalisera un minimum d'investissements durables ayant un objectif environnemental : __% <input type="checkbox"/> Dans des activités économiques qui sont considérées comme durables sur le plan environnemental au titre de la taxonomie de l'UE <input type="checkbox"/> Dans des activités économiques qui ne sont pas considérées comme durables sur le plan environnemental au titre de la taxonomie de l'UE	<input checked="" type="checkbox"/> Il promeut des caractéristiques environnementales et sociales (E/S) et, bien qu'il n'ait pas pour objectif l'investissement durable, il contiendra une proportion minimale de 10 % d'investissements durables <input type="checkbox"/> Ayant un objectif environnemental et réalisés dans des activités économiques qui sont considérées comme durables sur le plan environnemental au titre de la taxonomie de l'UE <input type="checkbox"/> Ayant un objectif environnemental et réalisés dans des activités économiques qui ne sont pas considérées comme durables sur le plan environnemental au titre de la taxonomie de l'UE <input type="checkbox"/> Ayant un objectif social
<input type="checkbox"/> Il réalisera un minimum d'investissements durables ayant un objectif social : _	<input type="checkbox"/> Il promeut des caractéristiques E/S, mais ne réalisera pas d'investissements durables

Par investissement durable, on entend un investissement dans une activité économique qui contribue à un objectif environnemental ou social, pour autant qu'il ne cause de préjudice important à aucun de ces objectifs et que les sociétés bénéficiaires des investissements appliquent des pratiques de bonne gouvernance.

La taxonomie de l'UE est un système de classification institué par le règlement (UE) 2020 /852, qui dresse une liste d'activités économiques durables sur le plan environnemental. Ce règlement n'établit pas de liste d'activités économiques durables sur le plan social. Les investissements durables ayant un objectif environnemental ne sont pas nécessairement alignés sur la taxonomie.



Quelles caractéristiques environnementales et/ou sociales sont promues par ce produit financier ?

Ce produit financier répond à la définition de l'article 8 du règlement européen (UE) 2019/2088 dit SFDR, à savoir qu'il promeut une combinaison de caractéristiques environnementales et sociales, tout en respectant des pratiques de bonne gouvernance.

Ce produit financier exclut les pays et les entreprises ayant les notes ESG (Environnement, Social et Gouvernance) les moins performantes, et tend à faire progresser la performance environnementale et sociale de son portefeuille immobilier. Ce produit financier promeut également des investissements à impact positif qui ont une intention de générer un impact social, sociétal et/ou environnemental mesurable.

Afin de renforcer son engagement dans la lutte contre le réchauffement climatique, BNP Paribas Cardif (maison mère de Cardif Assurance Vie) a adhéré en 2021 à la Net-Zero Asset Owner Alliance (NZAOA)¹, initiative soutenue par les Nations Unies rassemblant des assureurs internationaux et des fonds de pension. L'assureur s'est engagé à aligner son portefeuille d'investissements sur une trajectoire de neutralité carbone d'ici 2050. Cet engagement est intégré dans la gestion de ce produit financier.

¹ Alliance Net-Zero Asset Owner - BNP Paribas Cardif poursuit et élargit ses engagements

● **Quels sont les indicateurs de durabilité utilisés pour mesurer la réalisation de chacune des caractéristiques environnementales ou sociales promues par le produit financier ?**

La réalisation des caractéristiques environnementales ou sociales promues par le produit financier est mesurable à l'aide de six indicateurs :

1. **La sélection des pays selon des critères ESG** : Ce produit financier exclut les pays les moins performants sur ces enjeux, à travers l'application des politiques pays du Groupe BNP Paribas, complétée par une analyse de la performance ESG des États. Ce filtre s'applique sur les titres émis directement par les pays (obligations d'État) et les titres des entreprises (actions et obligations d'entreprises) dont le siège social est présent dans les pays exclus.
2. **La sélection des entreprises selon des critères ESG** : Ce produit financier utilise une approche « *best-in-class* » sectorielle. Ce filtre ESG permet d'exclure les entreprises les moins performantes au sein de chaque secteur d'activité. L'application des politiques sectorielles encadre les investissements dans les domaines sensibles (tabac, charbon thermique, pétrole et gaz, etc.).
3. **L'empreinte carbone (scopes 1 et 2)² des actions et obligations d'entreprises détenues en direct (tCO₂e/M€ investi)** : Ce produit financier contribue à l'engagement pris par BNP Paribas Cardif de réduire cette empreinte d'au moins 23% entre fin 2020 et fin 2024.
4. **L'intensité carbone des producteurs d'électricité présents dans ses portefeuilles actions et obligations d'entreprise détenues en direct** : Ce produit financier contribue à l'engagement pris par BNP Paribas Cardif d'atteindre une intensité carbone inférieure à 125 gCO₂/kWh d'ici fin 2024.
5. **L'intensité carbone des immeubles de bureaux détenus en direct (en kgCO₂e/m² occupé)** : Ce produit financier contribue à l'engagement pris par BNP Paribas Cardif de réduire d'au moins 12% cette intensité entre 2020 et 2030.
6. **Les investissements à impact positif** : Ce produit financier portera l'essentiel de l'engagement pris par BNP Paribas Cardif en matière d'investissements à impact positif de 1 Milliard d'euros en moyenne par an, d'ici à fin 2025. Ces investissements incluent notamment les obligations durables, les fonds d'infrastructures d'énergies renouvelables, les logements à loyers intermédiaires additionnels.

● **Quels sont les objectifs des investissements durables que le produit financier entend notamment poursuivre et comment les investissements effectués contribuent-ils à ces objectifs ?**

Ce produit financier investit un minimum de 10 % de ses actifs dans des investissements durables. Ceux-ci sont définis par Cardif Assurance Vie pour chaque classe d'actifs ; à titre d'exemples :

- les **obligations vertes, sociales ou durables** émises par des états ou des entreprises, répondant aux exigences des normes internationales ;
- les **fonds cotés et non cotés** en proportion de leur part d'investissement durable ;
- les **infrastructures** d'énergie renouvelable ;
- les **actifs immobiliers** répondant à des normes exigeantes au niveau environnemental et/ou à des enjeux sociaux (logements à loyers intermédiaires notamment).

Ces investissements contribuent aux objectifs environnementaux et sociaux promus par le produit financier.

● **Dans quelle mesure les investissements durables que le produit financier entend notamment poursuivre ne causent-ils pas de préjudice important à un objectif d'investissement durable sur le plan environnemental ou social ?**

Les investissements durables de ce produit suivent la stratégie d'investissement responsable de Cardif Assurance Vie, qui prend en compte les principales incidences négatives.

La méthodologie de qualification des investissements durables - telle qu'exposée ci-dessus - permet de limiter les préjudices aux objectifs de durabilité sur le plan environnemental ou social.

Comment les indicateurs concernant les incidences négatives ont-ils été pris en considération ?

Les principales incidences négatives sont prises en compte grâce à la mise en place d'exclusions applicables à l'ensemble des entreprises et des pays investis. Un filtre

Les indicateurs de durabilité permettent de mesurer la manière dont les caractéristiques environnementales ou sociales promues par le produit sont atteintes.

Les principales incidences négatives correspondent aux incidences négatives les plus significatives des décisions d'investissement sur les facteurs de durabilité liés aux questions environnementales, sociales et de personnel, au respect des droits de l'homme et à la lutte contre la corruption.

² Scope 1 : Emissions directes de gaz à effet de serre (provenant des installations fixes ou mobiles de l'entreprise). Scope 2 : émissions indirectes associées (consommation d'électricité, de froid et de chaleur)

complémentaire sur la gouvernance est appliqué sur les entreprises pour la qualification d'investissement durable.

Dans quelle mesure les investissements durables sont-ils conformes aux principes directeurs de l'OCDE à l'intention des entreprises multinationales et aux principes directeurs des Nations Unies relatifs aux entreprises et aux droits de l'Homme ? Description détaillée :

Ce produit financier applique un filtre spécifique au niveau des entreprises, basé sur des notations externes évaluant la bonne intégration des quatre piliers du Pacte Mondial des Nations Unies : le respect des normes internationales du travail, des droits de l'Homme, de l'environnement et de la lutte contre la corruption. Les entreprises écartées par ce filtre sont donc exclues de l'univers d'investissement.

La Taxonomie de l'UE établit un principe consistant à « ne pas causer de préjudice important » en vertu duquel les investissements alignés sur la Taxonomie ne devraient pas causer de préjudice important aux objectifs de la Taxonomie de l'UE et qui s'accompagne de critères spécifiques de l'UE.

Le principe consistant à "ne pas causer de préjudice important" s'applique uniquement aux investissements sous-jacents au produit financier qui prennent en compte les critères de l'Union Européenne en matière d'activités économiques durables sur le plan environnemental. Les investissements sous-jacents à la portion restante de ce produit financier ne prennent pas en compte les critères de l'Union Européenne en matière d'activités économiques durables sur le plan environnemental.

Tout autre investissement durable ne doit pas non plus causer de préjudice important aux objectifs environnementaux ou sociaux.



Ce produit financier prend-il en considération les principales incidences négatives sur les facteurs de durabilité ?



Oui



Non

La prise en considération des principales incidences négatives au niveau des investissements du produit financier s'intègre dans le cadre de gestion des risques de Cardif Assurance Vie. Les indicateurs relatifs à ces incidences négatives sont pris en considération à travers trois leviers :

- des politiques sectorielles,
- un processus d'analyse et d'intégration ESG,
- une politique d'engagement actionnarial.

Ces leviers sont détaillés dans le rapport d'investissement responsable³ de Cardif Assurance Vie. Cardif Assurance Vie renforce régulièrement chacun de ces leviers en fonction des meilleures pratiques de place, des nouvelles thématiques à prendre en compte et des informations disponibles.



Quelle est la stratégie d'investissement suivie par ce produit financier ?

Ce produit prend en compte des critères ESG lors de l'analyse des actifs dans lesquels il investit. Cette analyse peut être qualitative et/ou quantitative. Différentes étapes structurent l'approche d'investisseur responsable de Cardif Assurance Vie. Ainsi, Cardif Assurance Vie collecte des données ESG spécifiques à chaque classe d'actifs qui sont ensuite analysées et intégrées dans les processus d'investissement.

1) Les processus de sélection et d'investissement sont adaptés de la manière suivante :

➤ Investissements dans des obligations souveraines et supranationales :

Cardif Assurance Vie analyse la performance ESG des Etats afin d'exclure de l'univers d'investissement les pays les moins performants sur ces critères.

La stratégie d'investissement guide les décisions d'investissement selon des facteurs de risques tels que les objectifs d'investissement et la tolérance au risque.

³ <https://www.bnpparibascardif.com/fr/responsabilite-societale-des-entreprises>

➤ **Investissements dans des entreprises :**

En complément des exclusions pays auxquelles les entreprises sont également soumises, le processus d'investissement responsable des titres détenus en direct par Cardif Assurance Vie suit les étapes suivantes :

- Un filtre est appliqué sur le respect des normes et traités internationaux. Le pays où l'entreprise a son siège social ne doit pas être sous embargo ni faire l'objet de sanctions financières ;
- Des exclusions sectorielles sont appliquées ;
- Un filtre « Best in class » ESG est appliqué, permettant d'exclure les entreprises dont le score ESG figure dans les 3 derniers déciles de son secteur d'activité ;
- Un filtre de transition carbone complète le processus ESG.

➤ **Investissements dans des actifs immobiliers :**

L'investissement en direct dans des actifs immobiliers consiste en l'acquisition, la gestion et la cession d'actifs immobiliers détenus par le produit financier. Les pratiques suivantes sont déployées pour répondre aux enjeux environnementaux :

- Pour les actifs en gestion directe, la certification/labélisation systématique des immeubles en construction (HQE⁴, BBC Effinergie⁵, BBCA Rénovation⁶, ...). Cardif Assurance Vie encourage également des modes de construction générant moins d'émissions de CO2. Lorsque c'est possible, les immeubles en phase de rénovation et en phase d'exploitation sont certifiés. Pour la gestion et les travaux, une amélioration de la performance environnementale est toujours recherchée.
- Une analyse de l'évolution des consommations énergétiques des bâtiments tertiaires en gestion directe ainsi que de leur intensité carbone est réalisée chaque année dans le cadre de la cartographie de la performance énergétique du patrimoine immobilier.

Cardif Assurance Vie porte aussi une attention particulière à l'utilité sociale des logements en contribuant à renforcer l'offre de logements locatifs à loyers abordables notamment dans le cadre de dispositifs spécifiques (logements à loyers intermédiaires par exemple).

➤ **Investissements dans des fonds externes :**

- **Sur les fonds cotés** (fonds actions, fonds obligataires), Cardif Assurance Vie réalise une analyse ESG de la société de gestion et du fonds, notamment au travers d'un questionnaire de « due diligence » qui permet de mesurer via une notation interne le niveau d'intégration des critères ESG par le fonds.
- **Sur les fonds non cotés** (fonds de capital-investissement, fonds de dettes privées, fonds d'infrastructures), les sociétés de gestion sont interrogées sur leur processus d'intégration des critères ESG : dans un premier temps, au niveau de la société de gestion et de sa gouvernance, puis au niveau des entreprises financées par le fonds. Cette due diligence permet d'établir une notation ESG interne qui sera prise en compte lors de la validation de l'investissement.

2) Engagement par le vote et le dialogue :

Tout au long de la durée de détention des entreprises investies, Cardif Assurance Vie exerce ses droits de vote⁷ aux assemblées générales des entreprises dans lesquelles il est actionnaire, permettant ainsi de contribuer à la bonne orientation de la gouvernance des entreprises.

De plus, afin de renforcer son action dans la lutte contre le réchauffement climatique, BNP Paribas Cardif a adhéré en 2021 à l'initiative Climate Action 100+. Ses signataires se mobilisent collectivement afin d'inciter les plus grands émetteurs mondiaux de gaz à effet de serre à prendre les mesures nécessaires pour lutter contre le réchauffement climatique.

Par ailleurs, dans le cadre de ses investissements dans des fonds externes, Cardif Assurance Vie dialogue avec les sociétés de gestion afin de les inciter à intégrer davantage les enjeux extra-financiers dans leur processus de gestion. L'engagement auprès de ces dernières se fait au travers d'un questionnaire spécifique adressé aux sociétés de gestion sur leurs pratiques ESG. Il permet de cartographier et d'engager un dialogue notamment sur les pratiques d'exclusions sectorielles des sociétés de gestion et leur niveau d'intégration des critères ESG.

Cardif Assurance Vie a par ailleurs mis en place un dispositif de gestion des controverses auxquelles les sociétés investies seraient exposées. Ce dispositif associe les fonctions de contrôle et permet de prendre des décisions de gel ou de désinvestissement selon la criticité de la controverse.

⁴ HQE : Haute Qualité Environnementale

⁵ BBC Effinergie : Bâtiment basse consommation

⁶ BBCA Rénovation : Bâtiment Bas Carbone

⁷ Rapport de vote disponible sur cette page : <https://www.bnpparibascardif.com/fr/responsabilite-societale-des-entreprises>

● **Quels sont les éléments contraignants de la stratégie d'investissement utilisés pour sélectionner les investissements afin d'atteindre chacune des caractéristiques environnementales ou sociales promues par ce produit financier ?**

Le processus d'investissement responsable des titres détenus en direct du produit financier comprend les filtres d'exclusions suivants :

1. Exclusions de pays :

A travers l'application des politiques pays du Groupe BNP Paribas, un filtre est appliqué sur le respect des normes et traités internationaux (embargo et sanctions financières).

Cardif Assurance Vie applique aussi un filtre ESG sur les titres émis par les pays (obligations d'état) et les titres des entreprises présentes dans ces pays (actions et obligations d'entreprises). Seuls les pays qui ont une notation ESG satisfaisante sont conservés dans l'univers d'investissement :

- **L'Environnement** prend en compte le mix énergétique du pays, l'empreinte carbone nationale ainsi que la ratification de traités, notamment celui sur l'Accord de Paris. L'analyse reflète aussi des indicateurs sur les émissions de gaz à effet de serre, tels que les émissions de CO2 par rapport au produit intérieur brut,
- **Le Social** mesure les politiques menées par les États à l'égard de la pauvreté, de l'accès à l'emploi, de l'accès à l'électricité ainsi que la ratification de traités sur les droits du travail et les droits des enfants,
- **La Gouvernance** intègre entre autres le respect des droits de l'Homme et le respect des droits du travail.

2. Exclusions d'entreprises :

2.1 Exclusions sectorielles

Ces exclusions sont issues des politiques sectorielles du Groupe BNP Paribas et encadrent les investissements dans des secteurs présentant des enjeux environnementaux ou sociaux. Ces politiques disponibles en ligne sur le site de BNP Paribas⁸ sont régulièrement étendues ou révisées : Défense, Huile de palme, Pâte à papier, Energie nucléaire, Production d'énergie à partir du charbon, Agriculture, Industrie minière, Pétrole et Gaz. BNP Paribas Cardif a également pris des engagements spécifiques concernant les secteurs du tabac et du charbon thermique :

- Exclusion des entreprises productrices, grossistes et distributrices dont plus de 10% du chiffre d'affaires est dérivé du tabac.
- Mise en place d'un calendrier de sortie du charbon thermique sur l'ensemble de la chaîne de valeur (développeurs, entreprises minières, logistiques et producteurs d'électricité) en complément de l'engagement pris par BNP Paribas de sortir du charbon thermique au plus tard en 2030 pour les pays de l'Union Européenne et de l'OCDE et au plus tard en 2040 pour le reste du monde.

2.2 Approche « Best-in-Class » ESG

L'approche « Best-in-class » ESG privilégie les meilleures pratiques des entreprises au sein d'un même secteur d'activité pour les titres détenus en direct. Au sein de chaque secteur, les entreprises dont la notation ESG figure dans les trois derniers déciles (30%) sont exclues.

2.3 Filtre de transition carbone

Ce filtre permet d'identifier les entreprises engagées dans la transition vers une économie bas carbone. Les entreprises qui émettent plus d'1 million de tonnes équivalent CO2 et dont la stratégie de transition énergétique est jugée faible (notation fournie par Moody's ESG inférieure à 30) sont exclues de l'univers d'investissement.

⁸ [Politiques de financement et d'investissement – BNP Paribas \(group.bnpparibas\)](https://www.bnpparibas.com/fr/fr/Politiques-de-financement-et-d-investissement)

Les pratiques de **bonne gouvernance** concernent des structures de gestion saines, les relations avec le personnel, la rémunération du personnel et le respect des obligations fiscales.

● **Quelle est la politique mise en œuvre pour évaluer les pratiques de bonne gouvernance des sociétés dans lesquelles le produit financier investit ?**

Ce produit financier applique un filtre spécifique au niveau des entreprises, basé sur des notations externes évaluant la bonne intégration des quatre piliers du Pacte Mondial des Nations Unies. Les pratiques de bonne gouvernance des entreprises investies sont évaluées au travers d'une notation ESG qui intègre un pilier de Gouvernance prenant en compte plusieurs critères dont la corruption, la politique de rémunération et les contrôles internes.

De plus, pour les entreprises dont il est actionnaire, Cardif Assurance Vie exerce ses droits de vote⁹ aux assemblées générales, permettant ainsi de contribuer à la bonne orientation de la gouvernance des entreprises.



L'**allocation des actifs** décrit la part des investissements dans des actifs spécifiques.

Quelle est l'allocation des actifs prévue pour ce produit financier ?



La catégorie **#1 Alignés sur les caractéristiques E/S** inclut les investissements du produit financier utilisés pour atteindre les caractéristiques environnementales ou sociales promues par le produit financier.

La catégorie **#2 Autres** inclut les investissements restants du produit financier qui ne sont ni alignés sur les caractéristiques environnementales ou sociales ni considérées comme des investissements durables.

La catégorie **#1 Alignés sur les caractéristiques E/S** comprend :

La sous-catégorie **#1A Durables** couvrant les investissements durables ayant des objectifs environnementaux ou sociaux ;

La sous-catégorie **#1B Autres caractéristiques E/S** couvrant les investissements alignés sur les caractéristiques environnementales ou sociales qui ne sont pas considérés comme des investissements durables.

*Cette part minimale est exprimée en % du total des investissements du produit financier.

Les activités alignées sur la taxonomie sont exprimées en pourcentage:

- du **chiffre d'affaires** pour refléter le caractère écologique actuel des sociétés bénéficiaires des investissements;
- des dépenses **d'investissement (CapEx)** pour montrer les investissements verts réalisés par les sociétés bénéficiaires des investissements, ce qui est pertinent pour une transition vers une économie verte;
- des **dépenses d'exploitation (OpEx)** pour refléter les activités opérationnelles vertes des sociétés bénéficiaires des investissements.

● **Comment l'utilisation de produits dérivés permet-elle d'atteindre les caractéristiques environnementales ou sociales promues par le produit financier ?**

Le recours à des produits dérivés est réalisé afin de minimiser ou de compenser les risques de perte de valeur des investissements. Les produits dérivés n'ont pas vocation à contribuer à l'atteinte des caractéristiques environnementales ou sociales promues par le produit financier.



Dans quelle proportion minimale les investissements durables ayant un objectif environnemental sont-ils alignés sur la Taxonomie de l'UE ?

Certains investissements durables du produit financier sont alignés sur la Taxonomie de l'Union Européenne. Cependant, ce produit financier n'a pas à ce jour d'objectif de part minimum d'investissements durables dans des activités alignées avec la taxonomie de l'Union Européenne.

⁹ Rapport de vote disponible sur cette page : <https://www.bnpparibascardif.com/fr/responsabilite-societale-des-entreprises>

● **Ce produit financier investit-il dans des activités liées au gaz fossile et/ou à l'énergie nucléaire conformes à la Taxonomie de l'UE¹⁰ ?**

Oui:

Dans le gaz fossile

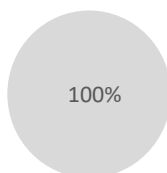
Dans l'énergie nucléaire

Non

Les deux graphiques ci-dessous font apparaître en vert le pourcentage minimal d'investissements alignés sur la Taxonomie de l'UE. Etant donné qu'il n'existe pas de méthodologie appropriée pour déterminer l'alignement des obligations souveraines sur la Taxonomie, le premier graphique montre l'alignement sur la Taxonomie par rapport à tous les investissements du produit financier, y compris les obligations souveraines, tandis que le deuxième graphique représente l'alignement sur la Taxonomie uniquement par rapport aux investissements du produit financier autres que les obligations souveraines.*

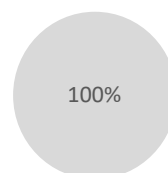
1. Investissements alignés sur la Taxonomie y.c obligations souveraines*

- Alignés sur la Taxonomie: Gaz fossile
- Alignés sur la Taxonomie: Energie nucléaire
- Alignés sur la Taxonomie (hors gaz fossile et nucléaire)
- Non alignés sur la Taxonomie



2. Investissements alignés sur la Taxonomie à l'exclusion des obligations souveraines *

- Alignés sur la Taxonomie: Gaz fossile
- Alignés sur la Taxonomie: Energie nucléaire
- Alignés sur la Taxonomie (hors gaz fossile et nucléaire)
- Non alignés sur la Taxonomie




* Aux fins de ces graphiques, les « obligations souveraines » comprennent toutes les expositions souveraines.

Les **activités habilitantes** permettent directement à d'autres activités de contribuer de manière substantielle à la réalisation d'un objectif environnemental.

Les **activités transitoires** sont des activités pour lesquelles il n'existe pas encore de solutions de remplacement sobres en carbone et, entre autres, dont les niveaux d'émission de gaz à effet de serre correspondent aux meilleures performances réalisables.

● **Quelle est la proportion minimale d'investissements dans des activités transitoires et habilitantes ?**

Ce produit financier n'a pas à ce jour de part minimum d'investissements durables dans activités transitoires et habilitantes. La stratégie d'investissement permet toutefois d'investir dans de tels supports.

 Le symbole représente des investissements durables ayant un objectif environnemental qui **ne tiennent pas compte des critères** en matière d'activités économiques durables sur le plan environnemental au titre du règlement (UE) 2020/852.



Quelle est la proportion minimale d'investissements durables ayant un objectif environnemental qui ne sont pas alignés sur la Taxonomie de l'UE ?

Ce produit financier n'a pas à ce jour de part minimum d'investissements durables ayant un objectif environnemental qui ne sont pas alignés sur la Taxonomie de l'UE. La stratégie d'investissement permet toutefois d'investir dans de tels supports.



Quelle est la proportion minimale d'investissements durables sur le plan social ?

Ce produit financier n'a pas à ce jour de part minimum d'investissements durables sur le plan social. La stratégie d'investissement permet toutefois d'investir dans de tels supports.

¹⁰ Les gaz fossiles et/ou les activités liées au nucléaire ne sont conformes à la taxonomie de l'UE que lorsqu'elles contribuent à limiter le changement climatique ("atténuation du changement climatique") et ne nuisent pas de manière significative à l'objectif de la taxonomie de l'UE. Les critères complets applicables aux activités économiques liées aux gaz fossiles et à l'énergie nucléaire conformes à la taxonomie de l'UE sont définis dans le règlement délégué (UE) 2022/1214 de la Commission



Quels sont les investissements inclus dans la catégorie « #2 Autres », quelle est leur finalité et des garanties environnementales ou sociales minimales s'appliquent-elles à eux ?

Les investissements du produit financier dans la catégorie #2 Autres intègrent les dérivés, les liquidités et certains actifs qui, après analyse, ne sont pas alignés sur les caractéristiques Environnementales/Sociales. Des garanties environnementales ou sociales minimales s'appliquent au cas par cas selon la classe d'actifs et les données extra-financières disponibles.



Où puis-je trouver en ligne davantage d'informations spécifiques au produit ?

De plus amples informations sur le produit sont accessibles sur le site internet :

Lien : <https://www.bnpparibascardif.com/fr/responsabilite-societale-des-entreprises>